



ÓRGANOS JURISDICCIONALES

RESIDENCIA	TRIBUNALES COLEGIADOS	TRIBUNALES UNITARIOS	JUZGADOS DE DISTRITO
	ORDINARIOS	ORDINARIOS	ORDINARIOS
Guadalajara	0	1	0
Tonala-Puente Grande	0	0	7
Zapopan	22	5	27
TOTAL	22	6	34

CENTROS DE JUSTICIA PENAL FEDERAL

RESIDENCIA	CENTROS DE JUSTICIA PENAL FEDERAL	JUEZ SISTEMA PENAL ACUSATORIO (JUECES DE CONTROL)	JUEZ SISTEMA PENAL ACUSATORIO (JUECES DE EJECUCIÓN)	JUEZ ADMINISTRADOR
Guadalajara	0	0	0	0
Tonala-Puente Grande	1	3	1	1
Zapopan	0	0	0	0
TOTAL	1	3	1	1

Tercer Circuito Judicial

Jalisco

Contexto

El tercer Circuito comprende la circunscripción territorial que ocupa el Estado de Jalisco, cuya extensión es de 78,595.9 kilómetros cuadrados que representa el 4.0% del territorio nacional; administrativamente se divide en 125 municipios en las que se asientan 8,238,991 habitantes² que constituyen el 6.57% del total nacional.

Datos demográficos	
Número de Municipios	125
⁽¹⁾ Superficie (km ²)	78,595.90
⁽²⁾ Nacimientos	144,609
⁽²⁾ Defunciones	47,320
⁽²⁾ Tasa bruta de natalidad (Por mil)	17.55
⁽²⁾ Tasa bruta de mortalidad (Por cien)	5.74
⁽²⁾ Esperanza de vida al nacimiento total	75.29
⁽²⁾ Esperanza de vida al nacimiento hombres	72.26
⁽²⁾ Esperanza de vida al nacimiento mujeres	78.40

Tabla 1. Datos demográficos

Del total de habitantes que integran el Circuito, 49.31% son hombres y 50.69% son mujeres.

Año	Número de habitantes	Cantidad	Porcentaje nivel nacional
	⁽²⁾ Población Total	8,238,991	6.57%
2018	Distribución por género	Cantidad	Porcentaje
	Hombres	4,062,734	49.31%
	Mujeres	4,176,257	50.69%

Tabla 2. Porcentajes poblacionales.

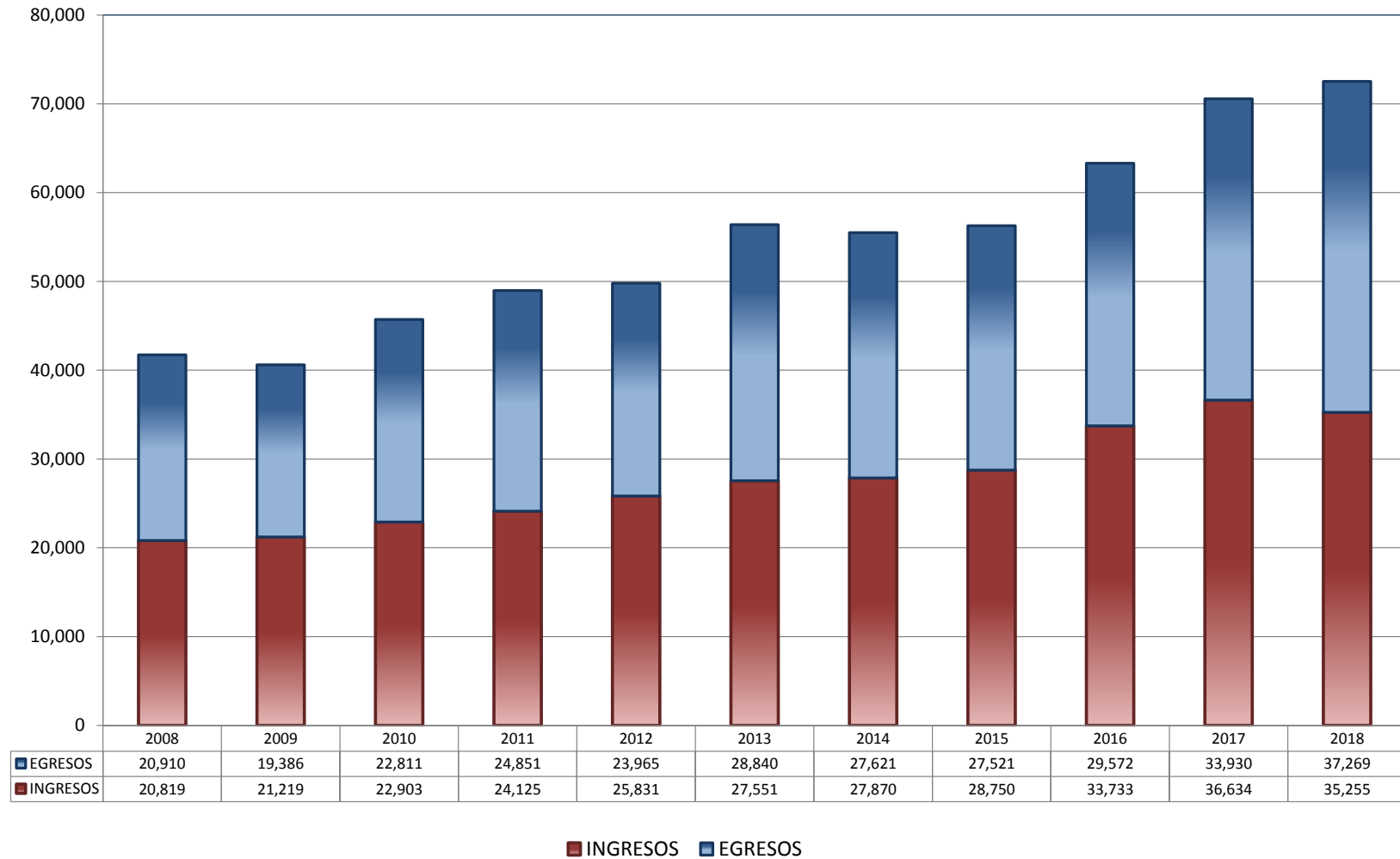
⁽¹⁾ Panorama sociodemográfico de México 2015 / Instituto Nacional de Estadística y Geografía.-- México: INEGI, c2015, 96p. ISBN 978-607-739-718-2. <http://www.beta.inegi.org.mx/app/biblioteca/ficha.html?upc=702825078065>.

⁽²⁾ Indicadores demográficos. http://www.conapo.gob.mx/work/models/CONAPO/Mapa_Ind_Dem18/index.html

TRIBUNALES COLEGIADOS DE CIRCUITO

TOTAL DE INGRESOS Y EGRESOS

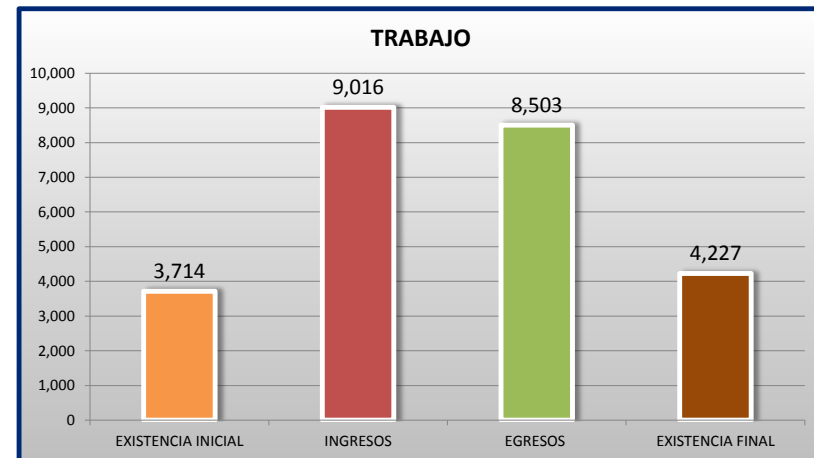
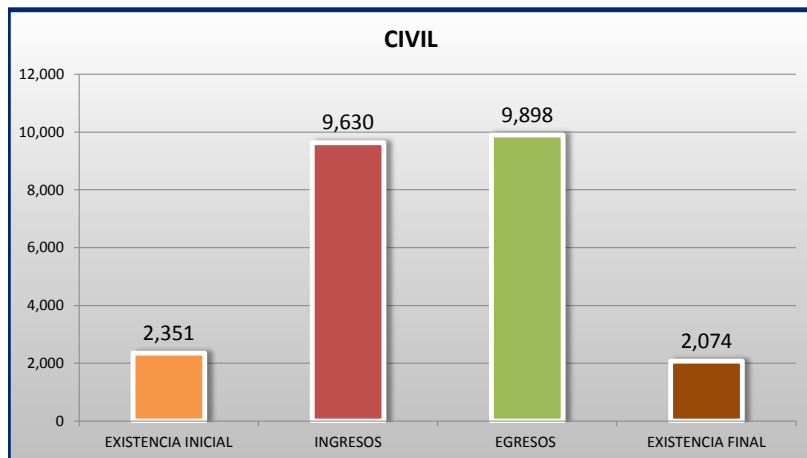
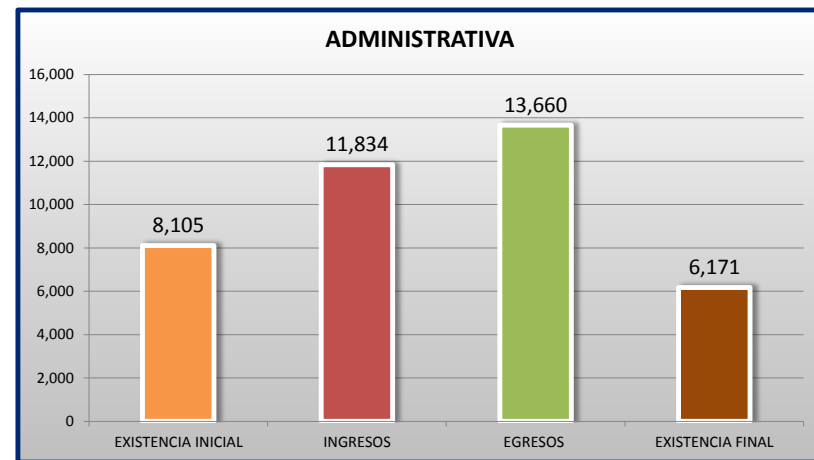
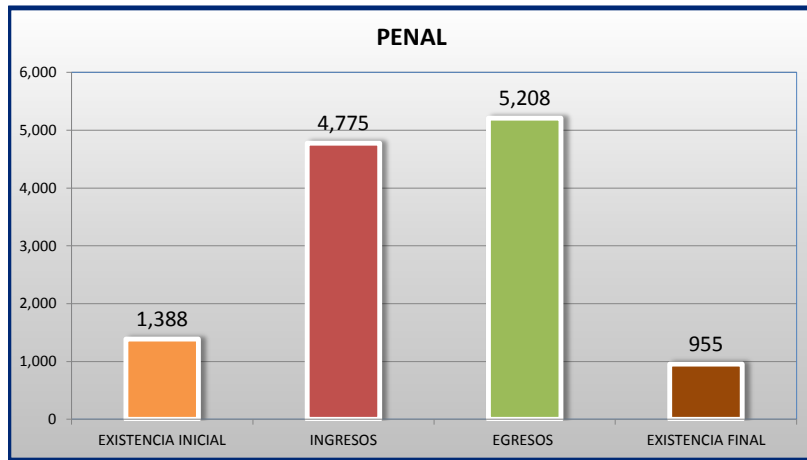
PERIODO ESTADÍSTICO 2008 - 2018

3
ER
CTO

TRIBUNALES COLEGIADOS DE CIRCUITO

MOVIMIENTO ESTADÍSTICO DEL TOTAL DE ASUNTOS POR MATERIA

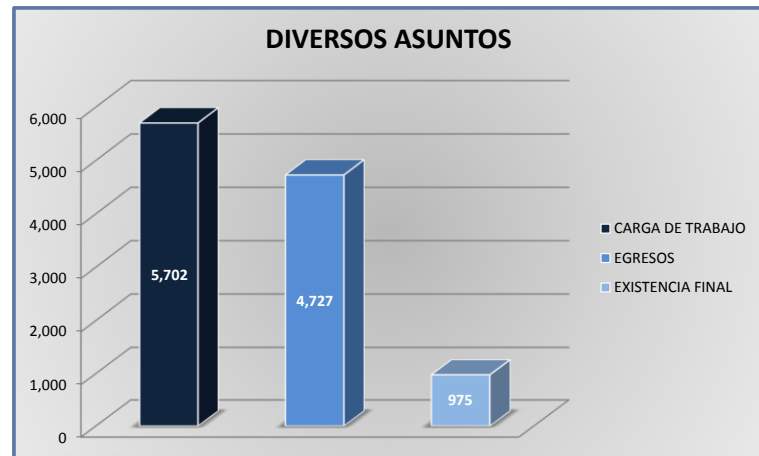
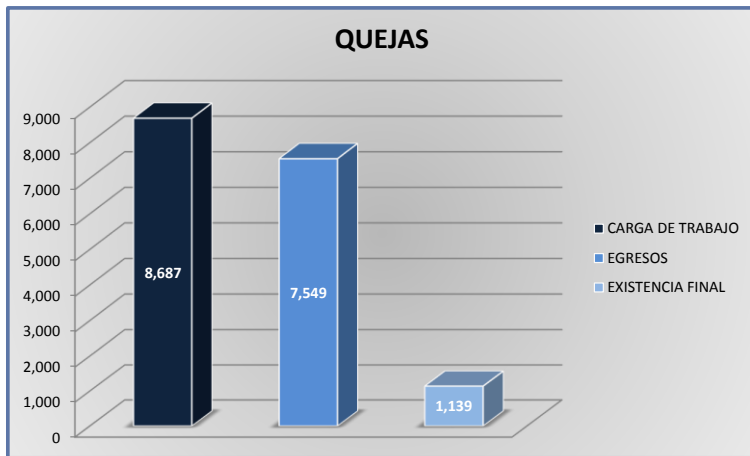
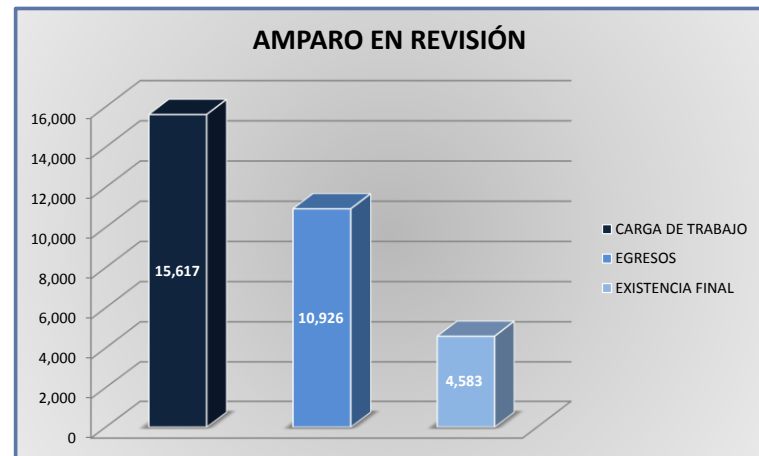
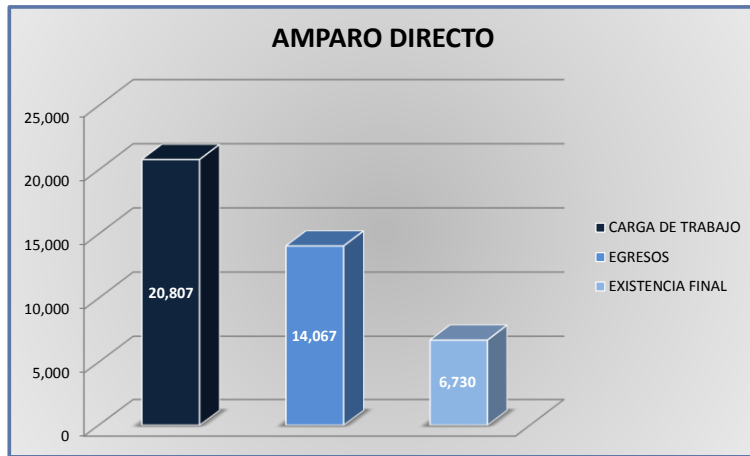
DEL 16 DE NOVIEMBRE DE 2017 AL 15 DE NOVIEMBRE DE 2018



TRIBUNALES COLEGIADOS DE CIRCUITO

CARGA DE TRABAJO ATENDIDA POR TIPO DE ASUNTO

DEL 16 DE NOVIEMBRE DE 2017 AL 15 DE NOVIEMBRE DE 2018



TRIBUNALES COLEGIADOS DE CIRCUITO

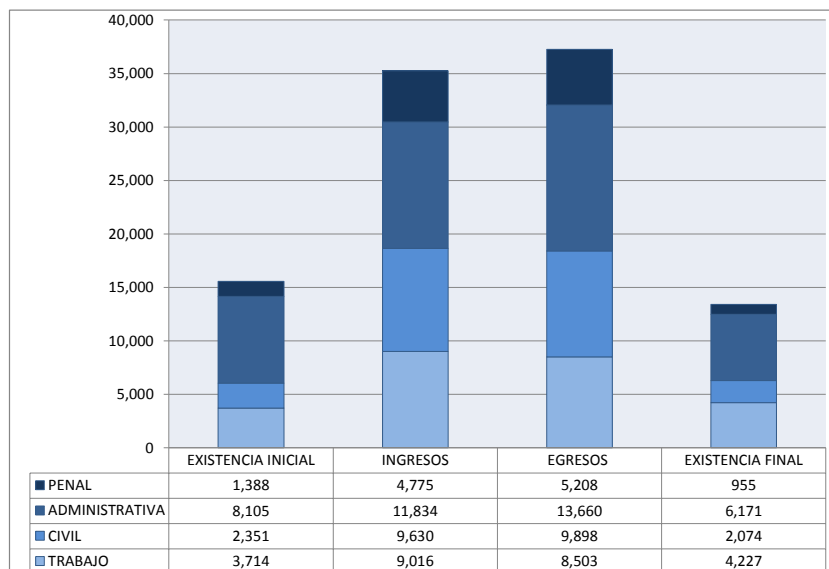
MOVIMIENTO ESTADÍSTICO DEL TOTAL DE ASUNTOS POR MATERIA Y RUBRO

DEL 16 DE NOVIEMBRE DE 2017 AL 15 DE NOVIEMBRE DE 2018

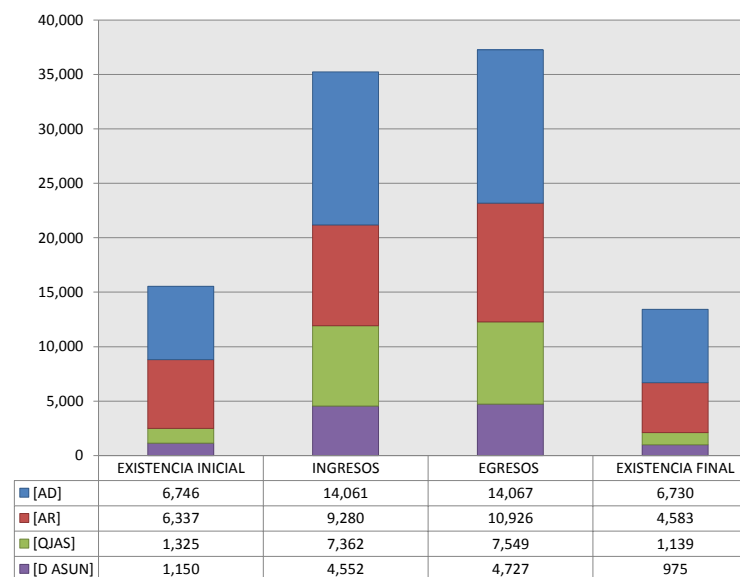
3 ER
CTO

	PENAL				ADMINISTRATIVA				CIVIL				TRABAJO				TOTAL			
	EXISTENCIA INICIAL	INGRESOS	EGRESOS	EXISTENCIA FINAL	EXISTENCIA INICIAL	INGRESOS	EGRESOS	EXISTENCIA FINAL	EXISTENCIA INICIAL	INGRESOS	EGRESOS	EXISTENCIA FINAL	EXISTENCIA INICIAL	INGRESOS	EGRESOS	EXISTENCIA FINAL	EXISTENCIA INICIAL	INGRESOS	EGRESOS	EXISTENCIA FINAL
AMPARO DIRECTO [AD]	456	857	1,047	266	2,161	2,872	3,226	1,807	1,274	4,246	4,349	1,161	2,855	6,086	5,445	3,496	6,746	14,061	14,067	6,730
AMPARO EN REVISIÓN [AR]	668	2,041	2,238	471	4,530	3,845	5,148	3,119	685	2,290	2,434	541	454	1,104	1,106	452	6,337	9,280	10,926	4,583
QUEJAS [QJAS]	150	1,253	1,263	140	564	2,724	2,748	540	280	2,046	2,070	257	331	1,339	1,468	202	1,325	7,362	7,549	1,139
DIVERSOS ASUNTOS [D ASUN]	114	624	660	78	850	2,393	2,538	705	112	1,048	1,045	115	74	487	484	77	1,150	4,552	4,727	975
TOTAL	1,388	4,775	5,208	955	8,105	11,834	13,660	6,171	2,351	9,630	9,898	2,074	3,714	9,016	8,503	4,227	15,558	35,255	37,269	13,427

MATERIA



TIPO DE ASUNTO



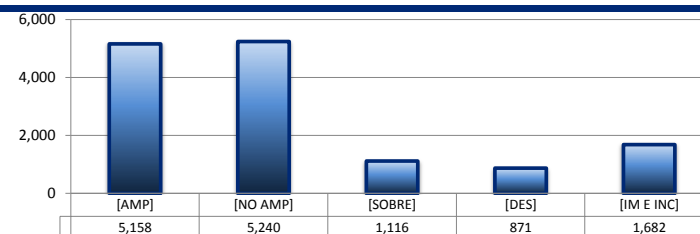
TRIBUNALES COLEGIADOS DE CIRCUITO

SENTIDO DE LAS SENTENCIAS Y RESOLUCIONES QUE PUSIERON FIN AL JUICIO O RECURSO

DEL 16 DE NOVIEMBRE DE 2017 AL 15 DE NOVIEMBRE DE 2018


AMPARO DIRECTO

		PENAL	ADMINISTRATIVA	CIVIL	TRABAJO	TOTAL
AMPARA	[AMP]	594	1,029	1,173	2,362	5,158
NO AMPARA	[NO AMP]	242	1,677	1,624	1,697	5,240
SOBRESEE	[SOBRE]	20	179	217	700	1,116
DESECHAMIENTO	[DES]	70	139	332	330	871
IMPEDIMENTO E INCOMPETENCIA	[IM E INC]	121	202	1,003	356	1,682
TOTAL		1,047	3,226	4,349	5,445	14,067



AMPARO EN REVISIÓN

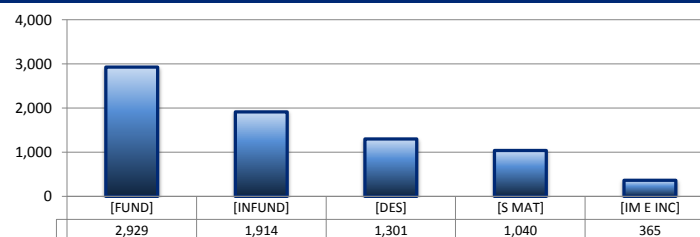
		PENAL	ADMINISTRATIVA	CIVIL	TRABAJO	TOTAL
CONFIRMA	[CONF]	1,306	2,596	1,456	456	5,814
REVOCA	[REV]	480	1,068	476	381	2,405
MODIFICA	[MOD]	148	650	137	59	994
CADUCIDAD	[CAD]	0	0	0	0	0
DESECHAMIENTO	[DES]	194	233	126	89	642
SIN MATERIA	[S MAT]	72	286	84	37	479
IMPEDIMENTO E INCOMPETENCIA	[IM E INC]	38	315	155	84	592
TOTAL		2,238	5,148	2,434	1,106	10,926



QUEJAS

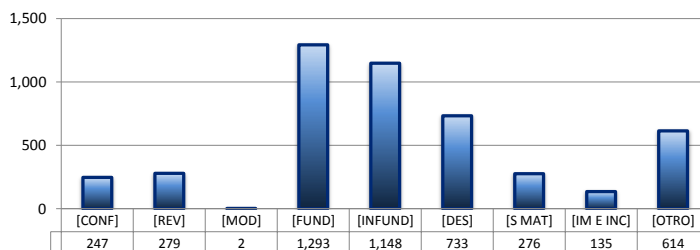
78 84 90

		PENAL	ADMINISTRATIVA	CIVIL	TRABAJO	TOTAL
FUNDADA	[FUND]	506	822	999	602	2,929
INFUNDADA	[INFUND]	313	699	421	481	1,914
DESECHAMIENTO	[DES]	263	575	273	190	1,301
SIN MATERIA	[S MAT]	145	465	292	138	1,040
IMPEDIMENTO E INCOMPETENCIA	[IM E INC]	36	187	85	57	365
TOTAL		1,263	2,748	2,070	1,468	7,549



DIVERSOS ASUNTOS*

		PENAL	ADMINISTRATIVA	CIVIL	TRABAJO	TOTAL
CONFIRMA	[CONF]	0	247	0	0	247
REVOCA	[REV]	0	279	0	0	279
MODIFICA	[MOD]	0	2	0	0	2
FUNDADA	[FUND]	176	520	489	108	1,293
INFUNDADA	[INFUND]	229	416	342	161	1,148
DESECHAMIENTO	[DES]	55	560	73	45	733
SIN MATERIA	[S MAT]	66	117	51	42	276
IMPEDIMENTO E INCOMPETENCIA	[IM E INC]	27	84	14	10	135
OTROS	[OTRO]	107	313	76	118	614
TOTAL		660	2,538	1,045	484	4,727

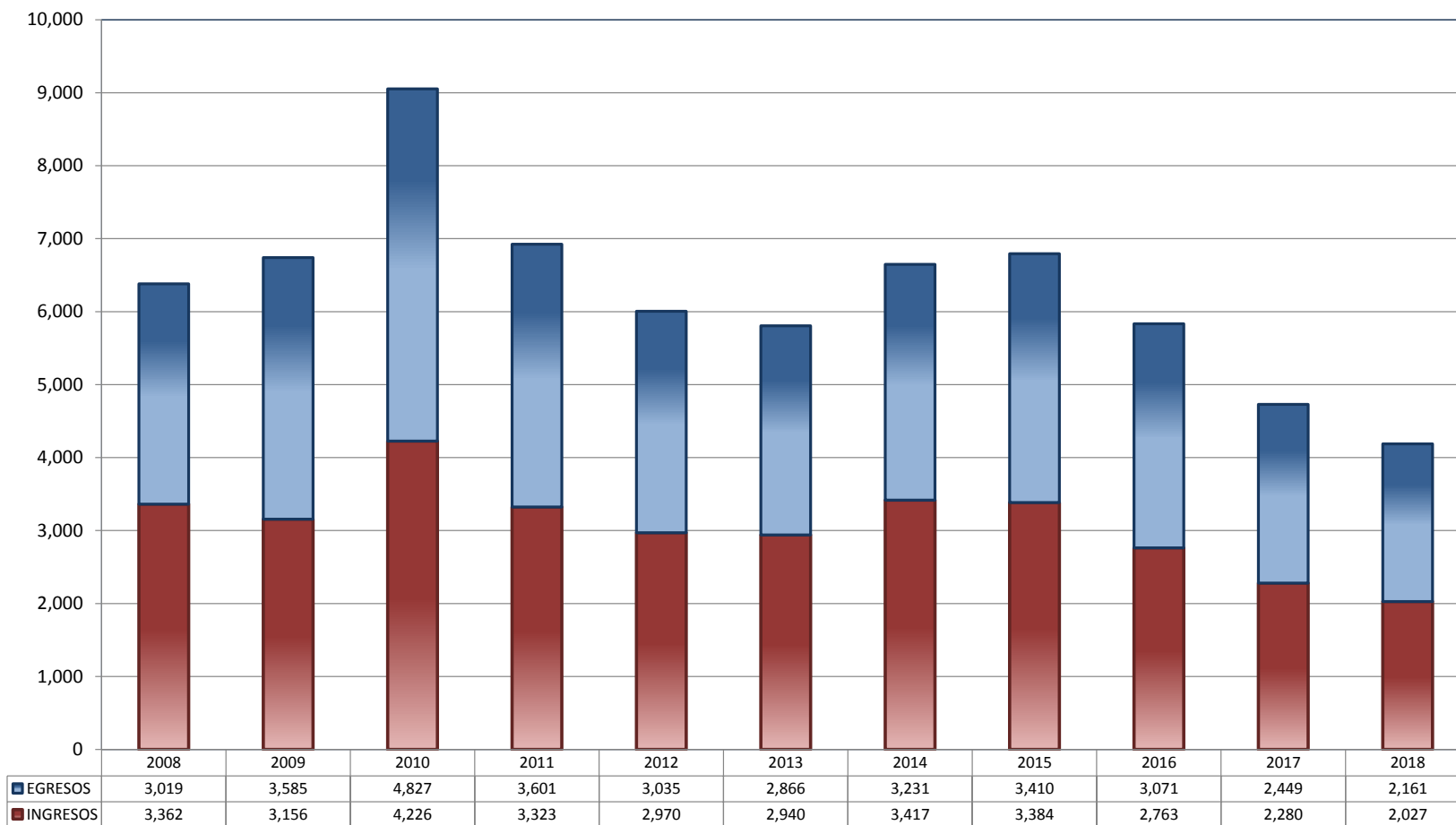


* Revisión fiscal, conflictos competenciales, impedimento, incidentes de inejecución, inconformidades, reclamaciones, reconocimiento de inocencia repetición del acto reclamado, revisión contenciosa administrativa y conflictos de acumulación.

TRIBUNALES UNITARIOS DE CIRCUITO

TOTAL DE INGRESOS Y EGRESOS

PERIODO ESTADÍSTICO 2008 - 2018

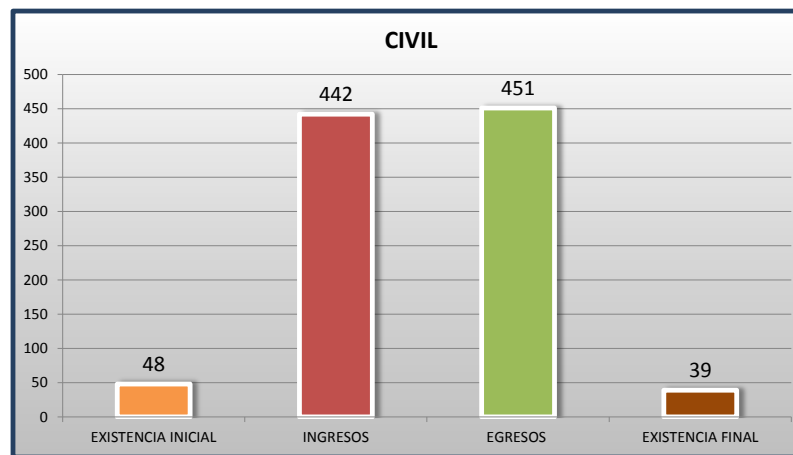
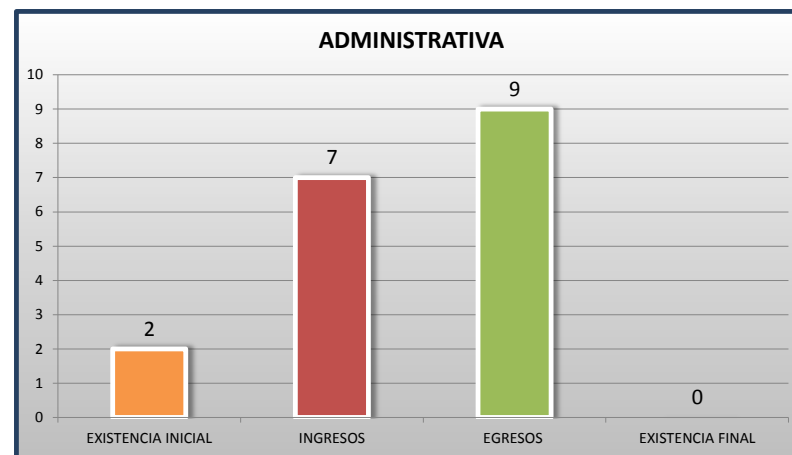
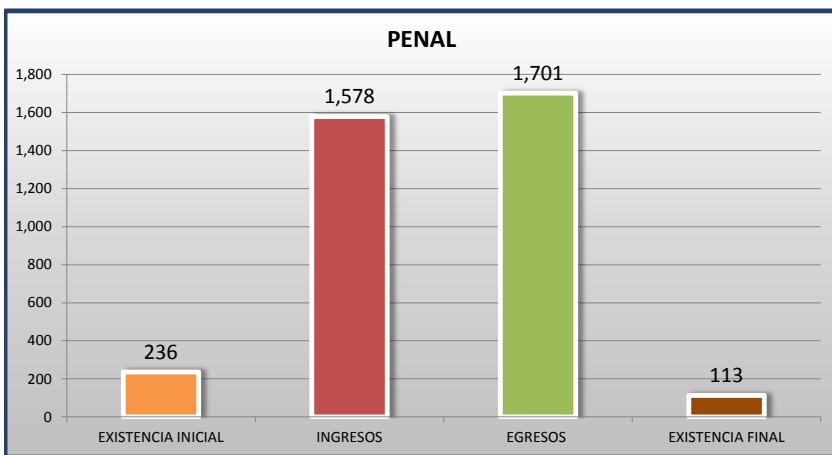
3
ER
CTO

■ INGRESOS ■ EGRESOS

TRIBUNALES UNITARIOS DE CIRCUITO

MOVIMIENTO ESTADÍSTICO DEL TOTAL DE ASUNTOS POR MATERIA

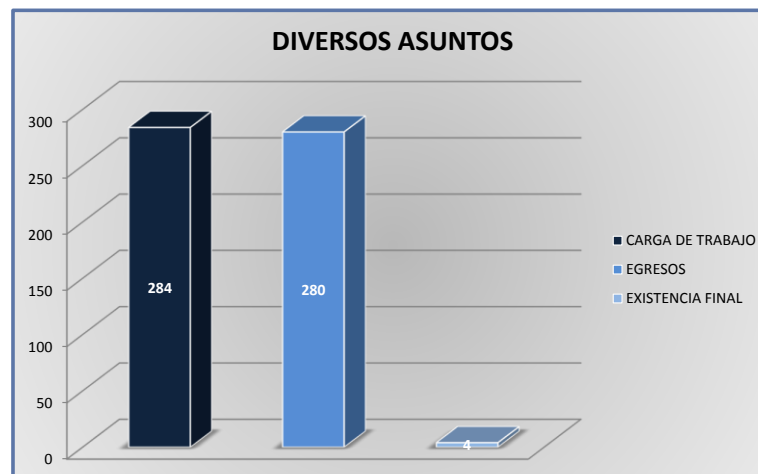
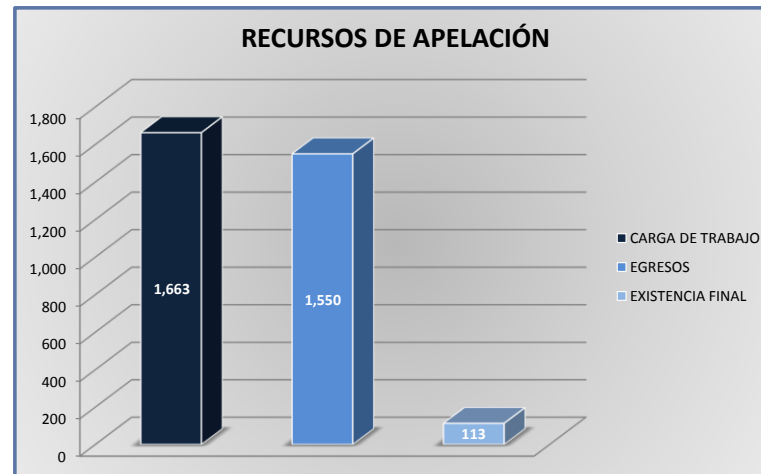
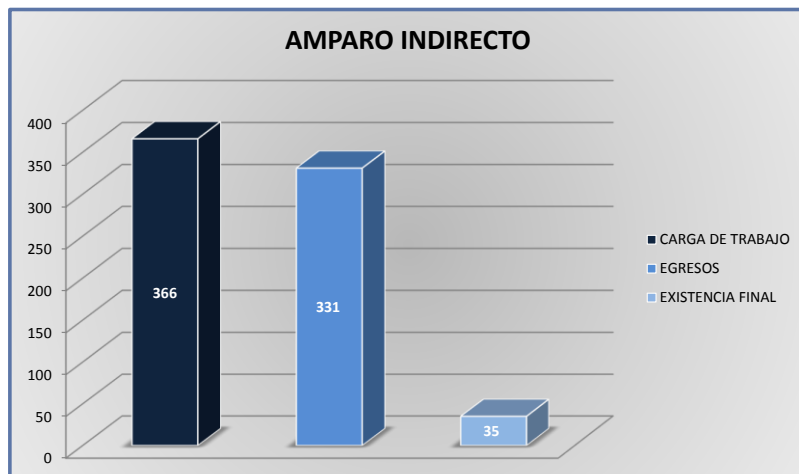
DEL 16 DE NOVIEMBRE DE 2017 AL 15 DE NOVIEMBRE DE 2018



TRIBUNALES UNITARIOS DE CIRCUITO

CARGA DE TRABAJO ATENDIDA POR TIPO DE ASUNTO

DEL 16 DE NOVIEMBRE DE 2017 AL 15 DE NOVIEMBRE DE 2018



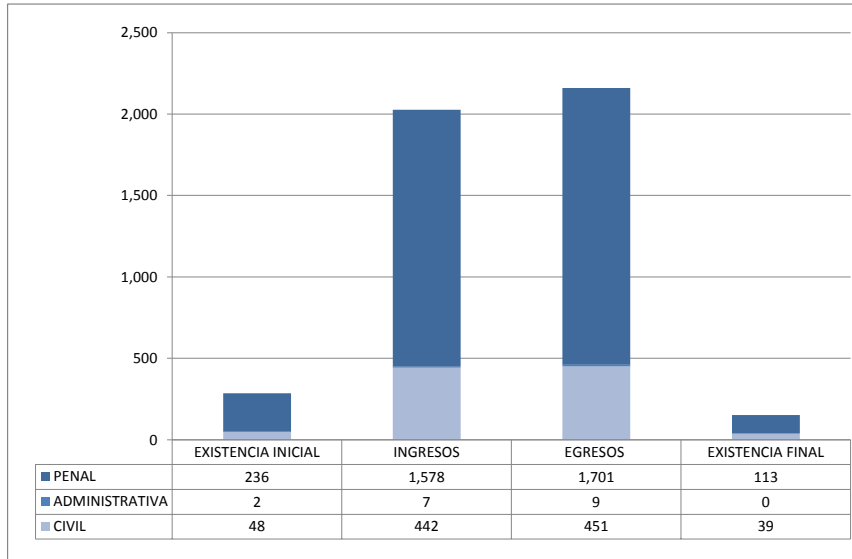
TRIBUNALES UNITARIOS DE CIRCUITO

MOVIMIENTO ESTADÍSTICO DEL TOTAL DE ASUNTOS POR MATERIA Y RUBRO

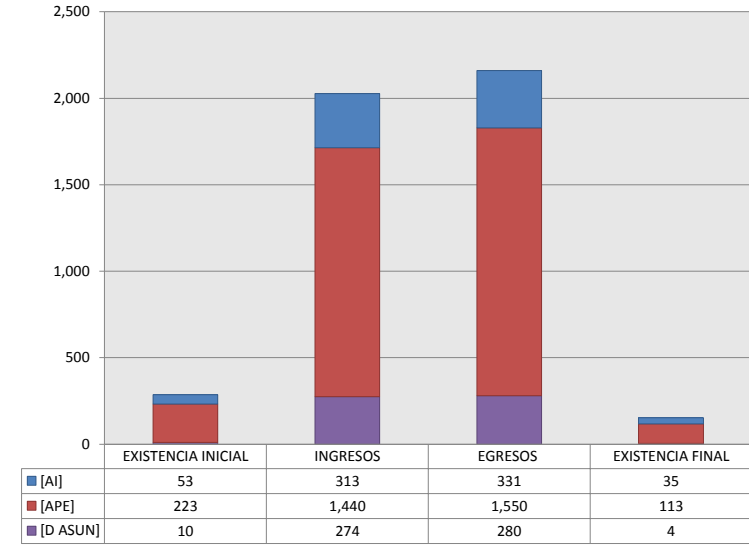
DEL 16 DE NOVIEMBRE DE 2017 AL 15 DE NOVIEMBRE DE 2018

		PENAL				ADMINISTRATIVA				CIVIL				TOTAL			
		EXISTENCIA INICIAL	INGRESOS	EGRESOS	EXISTENCIA FINAL	EXISTENCIA INICIAL	INGRESOS	EGRESOS	EXISTENCIA FINAL	EXISTENCIA INICIAL	INGRESOS	EGRESOS	EXISTENCIA FINAL	EXISTENCIA INICIAL	INGRESOS	EGRESOS	EXISTENCIA FINAL
AMPARO INDIRECTO	[AI]	35	223	236	22	0	4	4	0	18	86	91	13	53	313	331	35
RECURSO DE APELACIÓN	[APE]	192	1,144	1,248	88	2	3	5	0	29	293	297	25	223	1,440	1,550	113
DIVERSOS ASUNTOS (1)	[D ASUN]	9	211	217	3	0	0	0	0	1	63	63	1	10	274	280	4
TOTAL		236	1,578	1,701	113	2	7	9	0	48	442	451	39	286	2,027	2,161	152

MATERIA



TIPO DE ASUNTO



(1) INCLUYE LOS RECURSOS DE DENEGADA APELACIÓN Y QUEJA, ASÍ COMO LOS IMPEDIMENTOS, CONFLICTOS COMPETENCIALES ENTRE JUECES, CONFLICTOS DE ACUMULACIÓN Y OTRO.

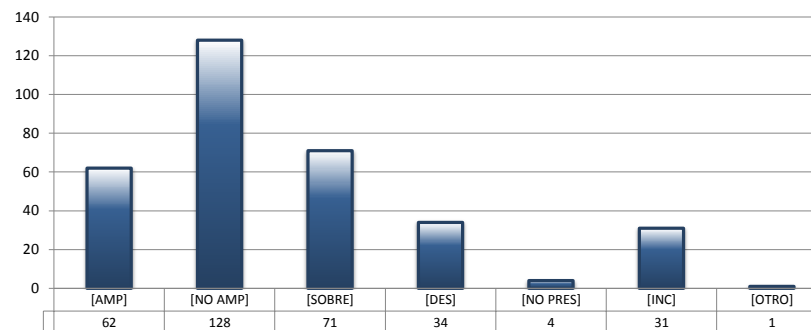
TRIBUNALES UNITARIOS DE CIRCUITO

SENTIDO DE LAS SENTENCIAS Y RESOLUCIONES QUE PUSIERON FIN AL JUICIO O PROCEDIMIENTO

DEL 16 DE NOVIEMBRE DE 2017 AL 15 DE NOVIEMBRE DE 2018

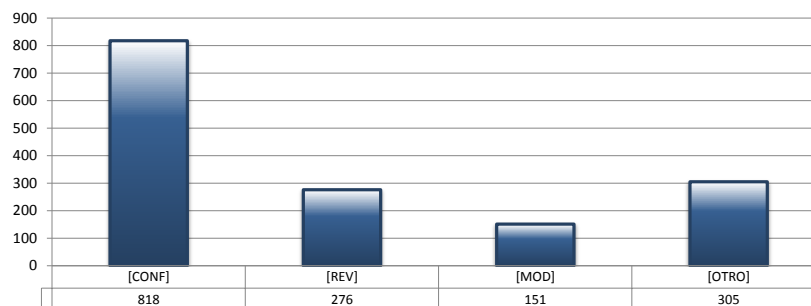
AMPARO INDIRECTO

		PENAL	ADMINISTRATIVA	CIVIL	TOTAL
AMPARA	[AMP]	54	0	8	62
NO AMPARA	[NO AMP]	92	1	35	128
SOBRESEE	[SOBRE]	45	0	26	71
DESECHAMIENTO	[DES]	19	2	13	34
NO PRESENTADA	[NO PRES]	2	0	2	4
INCOMPETENCIA	[INC]	23	1	7	31
OTROS	[OTRO]	1	0	0	1
TOTAL		236	4	91	331



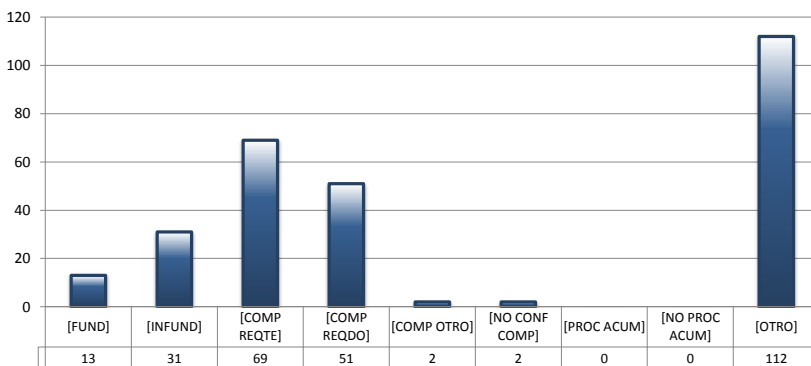
RECURSOS DE APELACIÓN

		PENAL	ADMINISTRATIVA	CIVIL	TOTAL
CONFIRMA	[CONF]	700	2	116	818
REVOCA	[REV]	172	0	104	276
MODIFICA	[MOD]	111	1	39	151
OTROS	[OTRO]	265	2	38	305
TOTAL		1,248	5	297	1,550



DIVERSOS ASUNTOS

		PENAL	ADMINISTRATIVA	CIVIL	TOTAL
FUNDADA	[FUND]	0	0	13	13
INFUNDADA	[INFUND]	17	0	14	31
COMPETENTE REQUIRENTE	[COMP REQTE]	69	0	0	69
COMPETENTE REQUERIDO	[COMP REQDO]	51	0	0	51
COMPETENTE OTRO	[COMP OTRO]	2	0	0	2
DECLARA NO HAY CONFLICTO COMPETENCIAL	[NO CONF COMP]	2	0	0	2
PROCEDE ACUMULACIÓN	[PROC ACUM]	0	0	0	0
NO PROCEDE ACUMULACIÓN	[NO PROC ACUM]	0	0	0	0
OTRO	[OTRO]	76	0	36	112
TOTAL		217	0	63	280

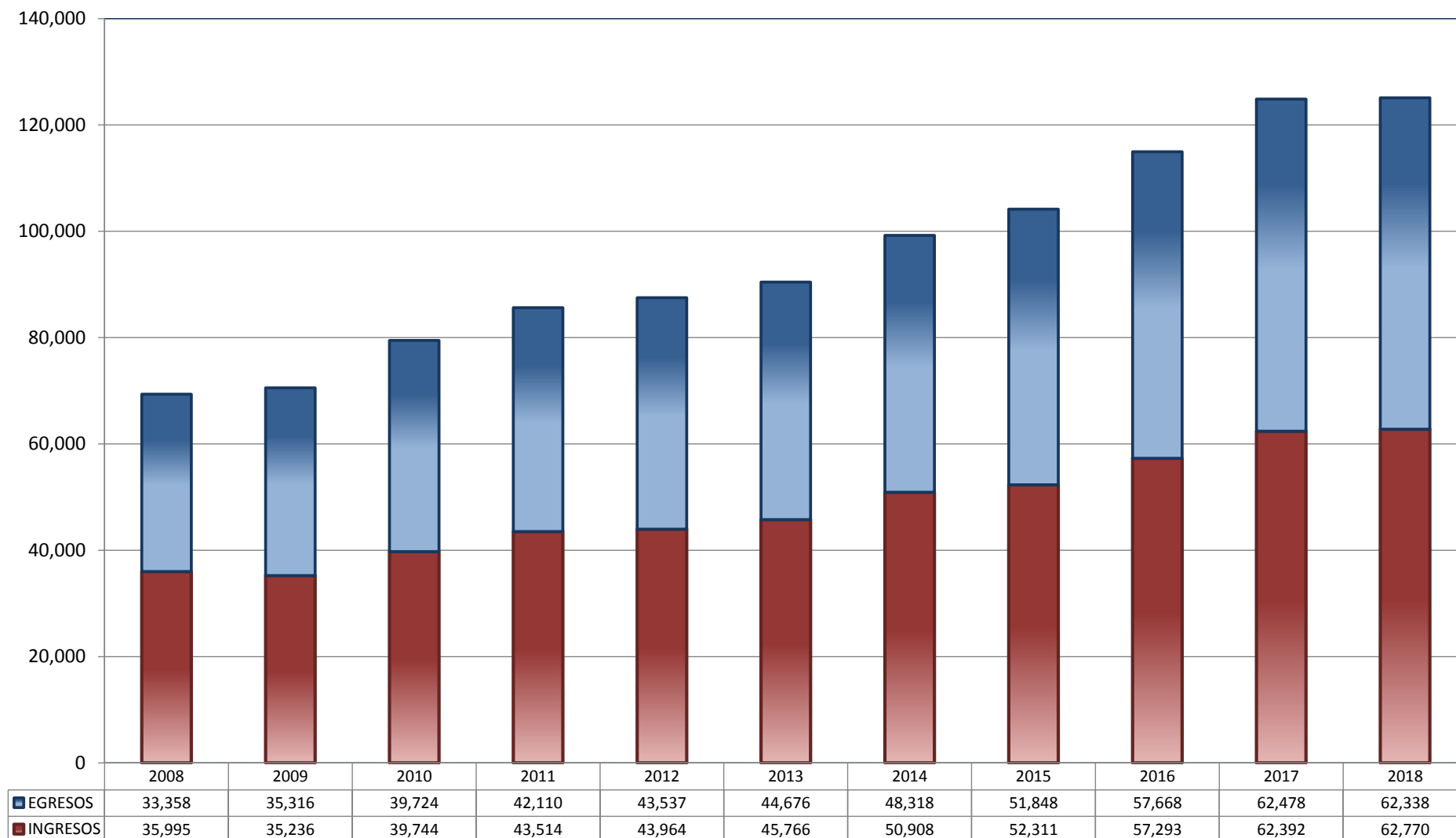


JUZGADOS DE DISTRITO

TOTAL DE INGRESOS Y EGRESOS

PERIODO ESTADÍSTICO 2008 - 2018

3

ER
CTO

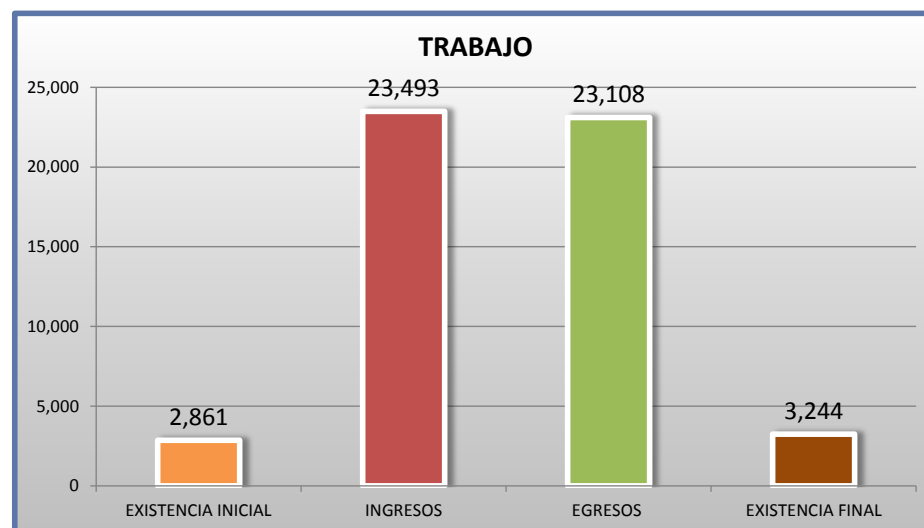
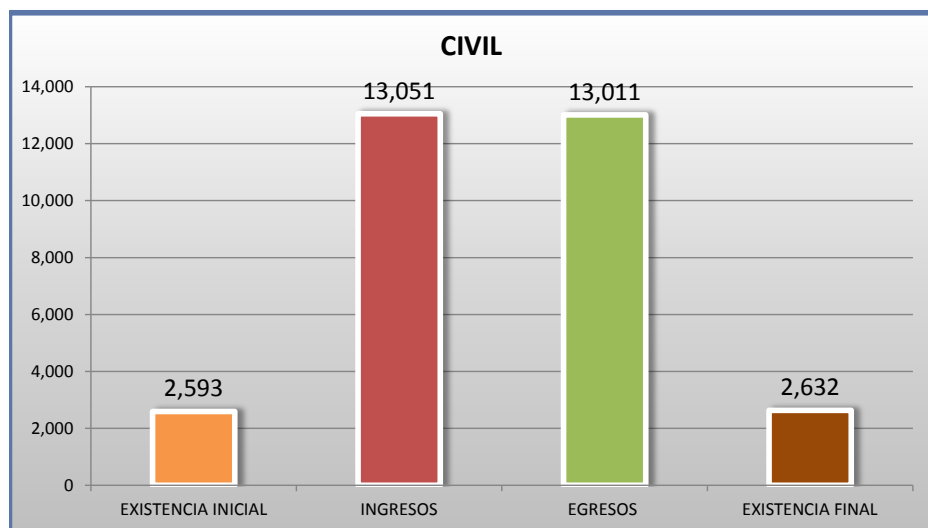
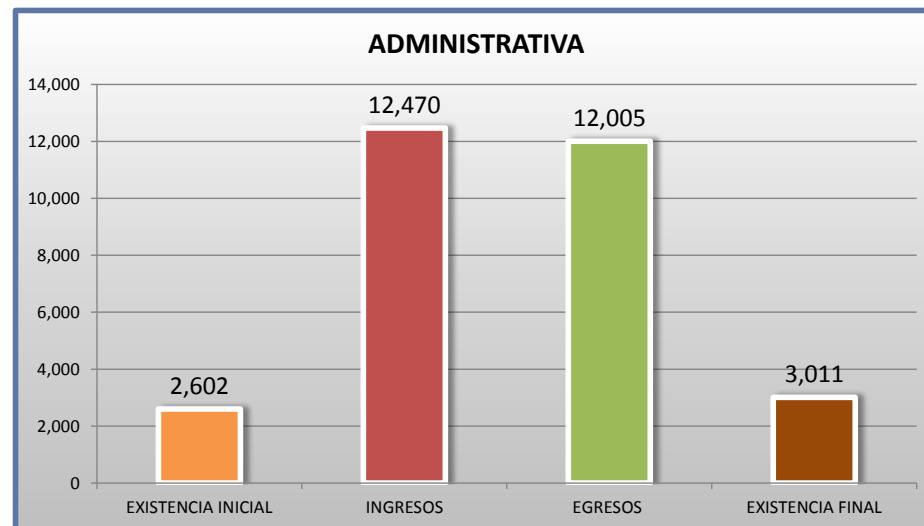
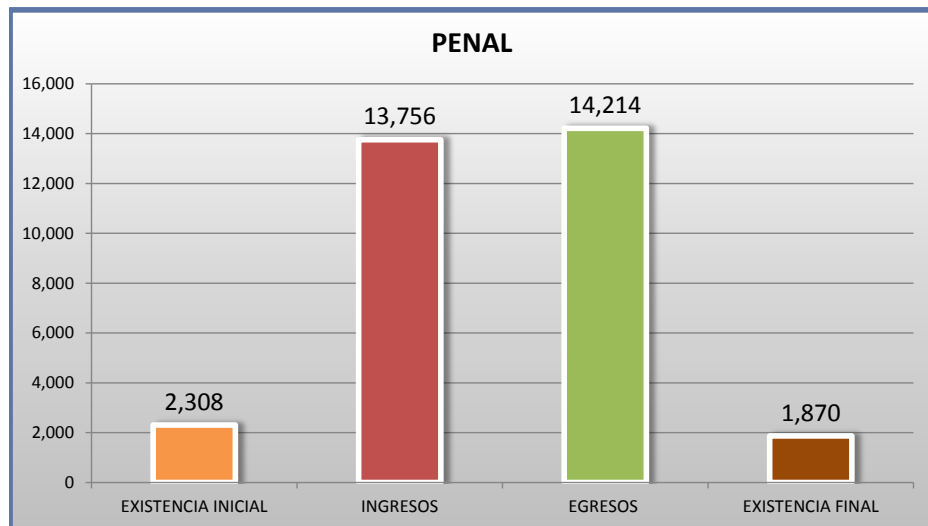
■ INGRESOS ■ EGRESOS

JUZGADOS DE DISTRITO

MOVIMIENTO ESTADÍSTICO DEL TOTAL DE ASUNTOS POR MATERIA

DEL 16 DE NOVIEMBRE DE 2017 AL 15 DE NOVIEMBRE DE 2018

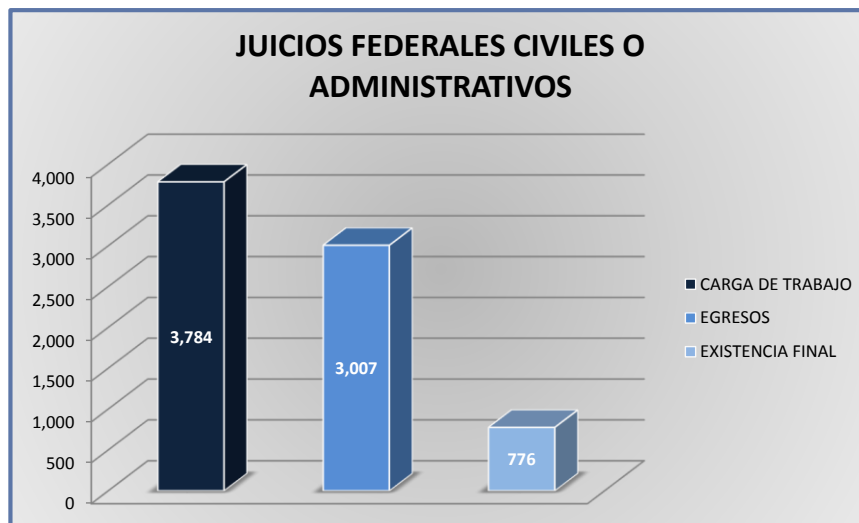
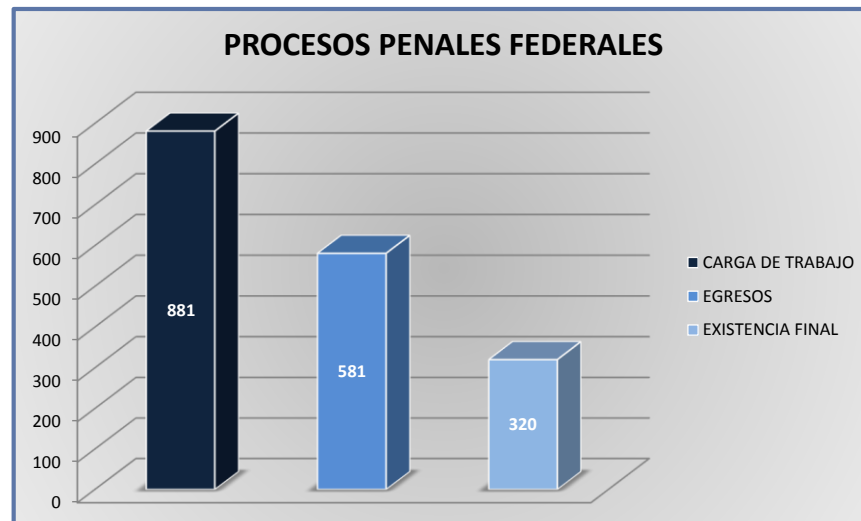
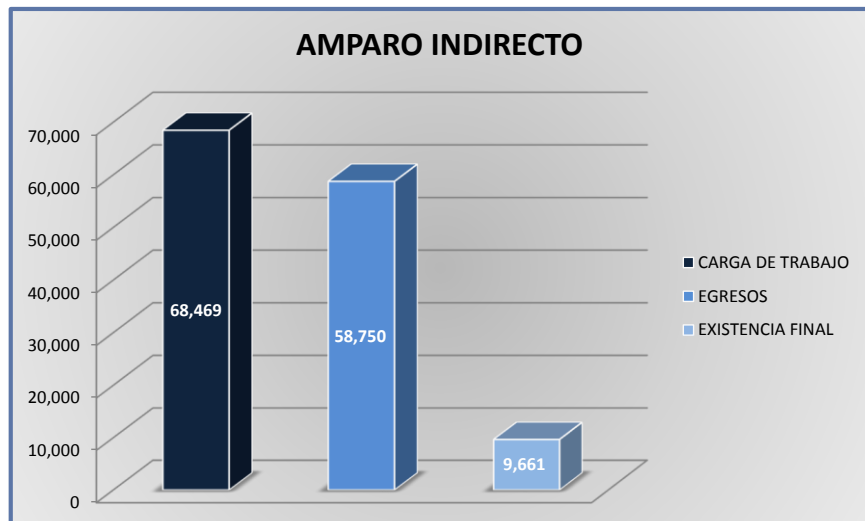
3

ER
CTO

JUZGADOS DE DISTRITO

CARGA DE TRABAJO ATENDIDA POR TIPO DE ASUNTO

DEL 16 DE NOVIEMBRE DE 2017 AL 15 DE NOVIEMBRE DE 2018



JUZGADOS DE DISTRITO

MOVIMIENTO ESTADÍSTICO DEL TOTAL DE ASUNTOS POR MATERIA Y RUBRO

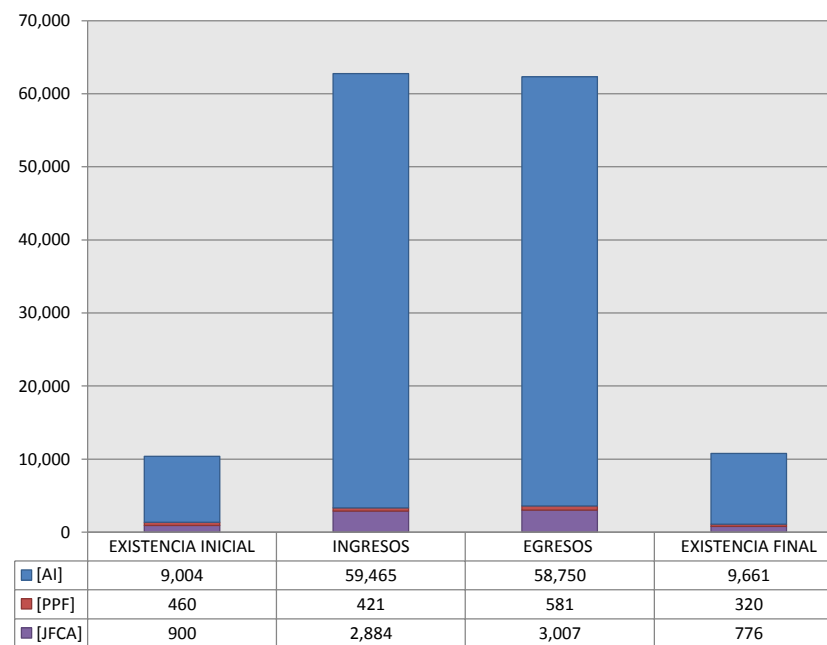
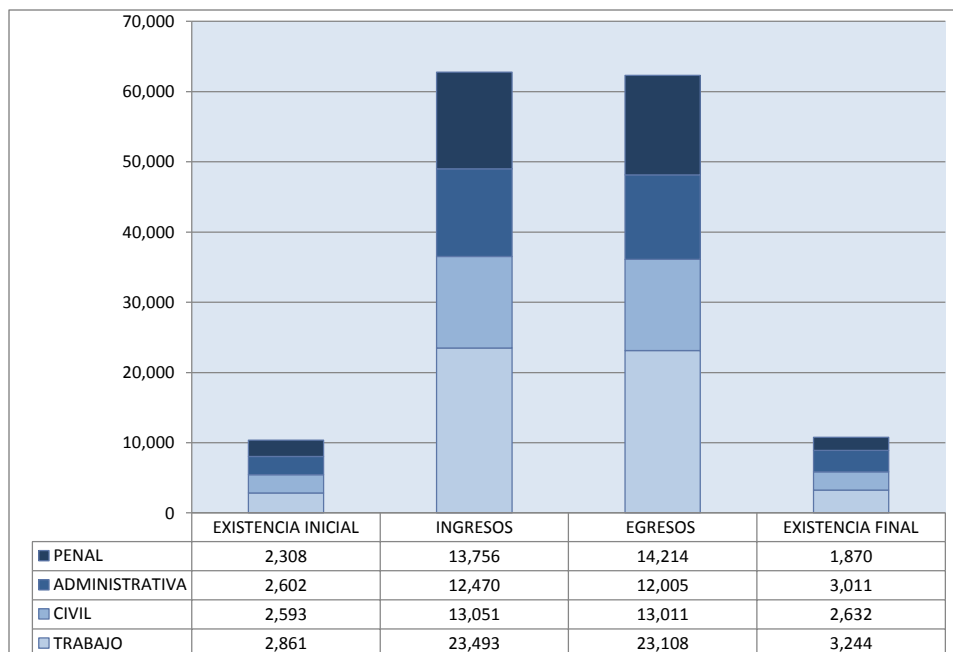
DEL 16 DE NOVIEMBRE DE 2017 AL 15 DE NOVIEMBRE DE 2018

3 ER
CTO

	PENAL				ADMINISTRATIVA				CIVIL				TRABAJO				TOTAL			
	EXISTENCIA INICIAL	INGRESOS	EGRESOS	EXISTENCIA FINAL	EXISTENCIA INICIAL	INGRESOS	EGRESOS	EXISTENCIA FINAL	EXISTENCIA INICIAL	INGRESOS	EGRESOS	EXISTENCIA FINAL	EXISTENCIA INICIAL	INGRESOS	EGRESOS	EXISTENCIA FINAL	EXISTENCIA INICIAL	INGRESOS	EGRESOS	EXISTENCIA FINAL
AMPARO INDIRECTO [AI]	1,848	13,335	13,633	1,550	2,599	12,464	11,999	3,008	1,696	10,173	10,010	1,859	2,861	23,493	23,108	3,244	9,004	59,465	58,750	9,661
PROCESOS PENALES FEDERALES [PPF]	460	421	581	320	0	0	0	0	0	0	0	0	0	0	0	0	460	421	581	320
JUICIOS FEDERALES CIVILES O ADMINISTRATIVOS [JFCA]	0	0	0	0	3	6	6	3	897	2,878	3,001	773	0	0	0	0	900	2,884	3,007	776
TOTAL	2,308	13,756	14,214	1,870	2,602	12,470	12,005	3,011	2,593	13,051	13,011	2,632	2,861	23,493	23,108	3,244	10,364	62,770	62,338	10,757

MATERIA

TIPO DE ASUNTO



JUZGADOS DE DISTRITO

SENTIDO DE LAS SENTENCIAS Y RESOLUCIONES QUE PUSIERON FIN AL JUICIO, INSTANCIA O PROCEDIMIENTO

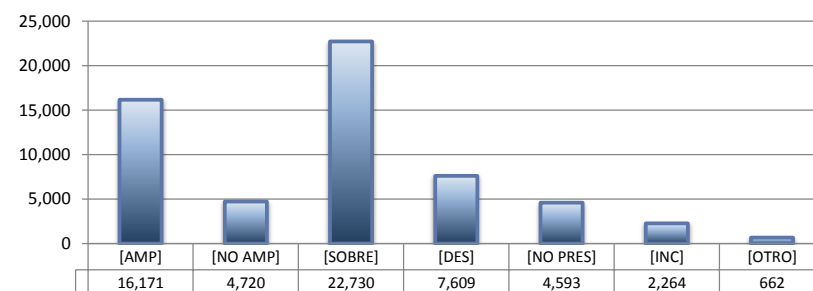
DEL 16 DE NOVIEMBRE DE 2017 AL 15 DE NOVIEMBRE DE 2018

3

ER
CTO

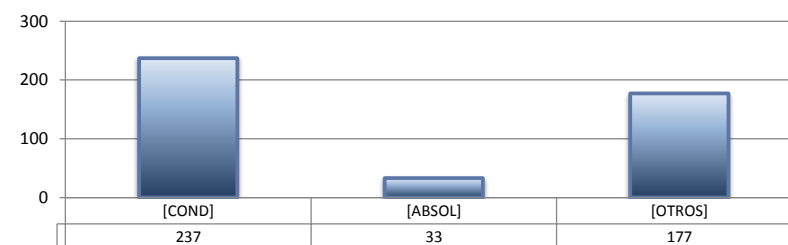
AMPARO INDIRECTO

		PENAL	ADMINISTRATIVA	CIVIL	TRABAJO	TOTAL
AMPARA	[AMP]	1,612	3,461	1,505	9,593	16,171
NO AMPARA	[NO AMP]	863	1,059	1,083	1,715	4,720
SOBRESEE	[SOBRE]	7,009	4,141	3,017	8,563	22,730
DESECHAMIENTO	[DES]	2,191	1,293	2,569	1,556	7,609
NO PRESENTADA	[NO PRES]	762	1,278	974	1,579	4,593
INCOMPETENCIA	[INC]	1,167	607	442	48	2,264
OTROS	[OTRO]	28	160	420	54	662
TOTAL		13,632	11,999	10,010	23,108	58,749



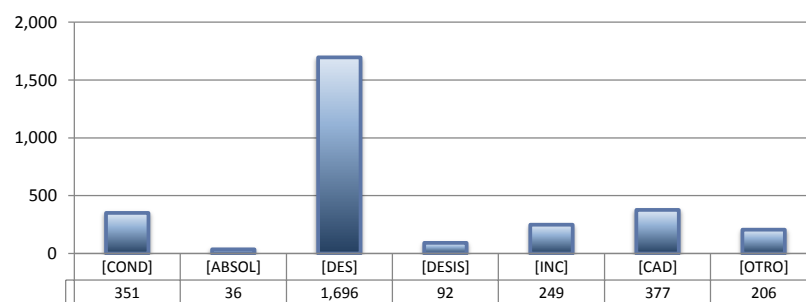
PROCESOS PENALES FEDERALES

		PENAL	ADMINISTRATIVA	CIVIL	TRABAJO	TOTAL
CONDENATORIA	[COND]	237	---	---	---	237
ABSOLUTORIA	[ABSOL]	33	---	---	---	33
OTROS	[OTROS]	177	---	---	---	177
TOTAL		447	0	0	0	447



JUICIOS FEDERALES CIVILES O ADMINISTRATIVOS

		PENAL	ADMINISTRATIVA	CIVIL	TRABAJO	TOTAL
CONDENATORIA	[COND]	---	0	351	---	351
ABSOLUTORIA	[ABSOL]	---	1	35	---	36
DESECHAMIENTO	[DES]	---	3	1,693	---	1,696
DESISTIMIENTO	[DESIS]	---	0	92	---	92
INCOMPETENCIA	[INC]	---	1	248	---	249
CADUCIDAD	[CAD]	---	0	377	---	377
OTROS	[OTRO]	---	1	205	---	206
TOTAL		0	6	3,001	0	3,007



CENTRO DE JUSTICIA PENAL FEDERAL

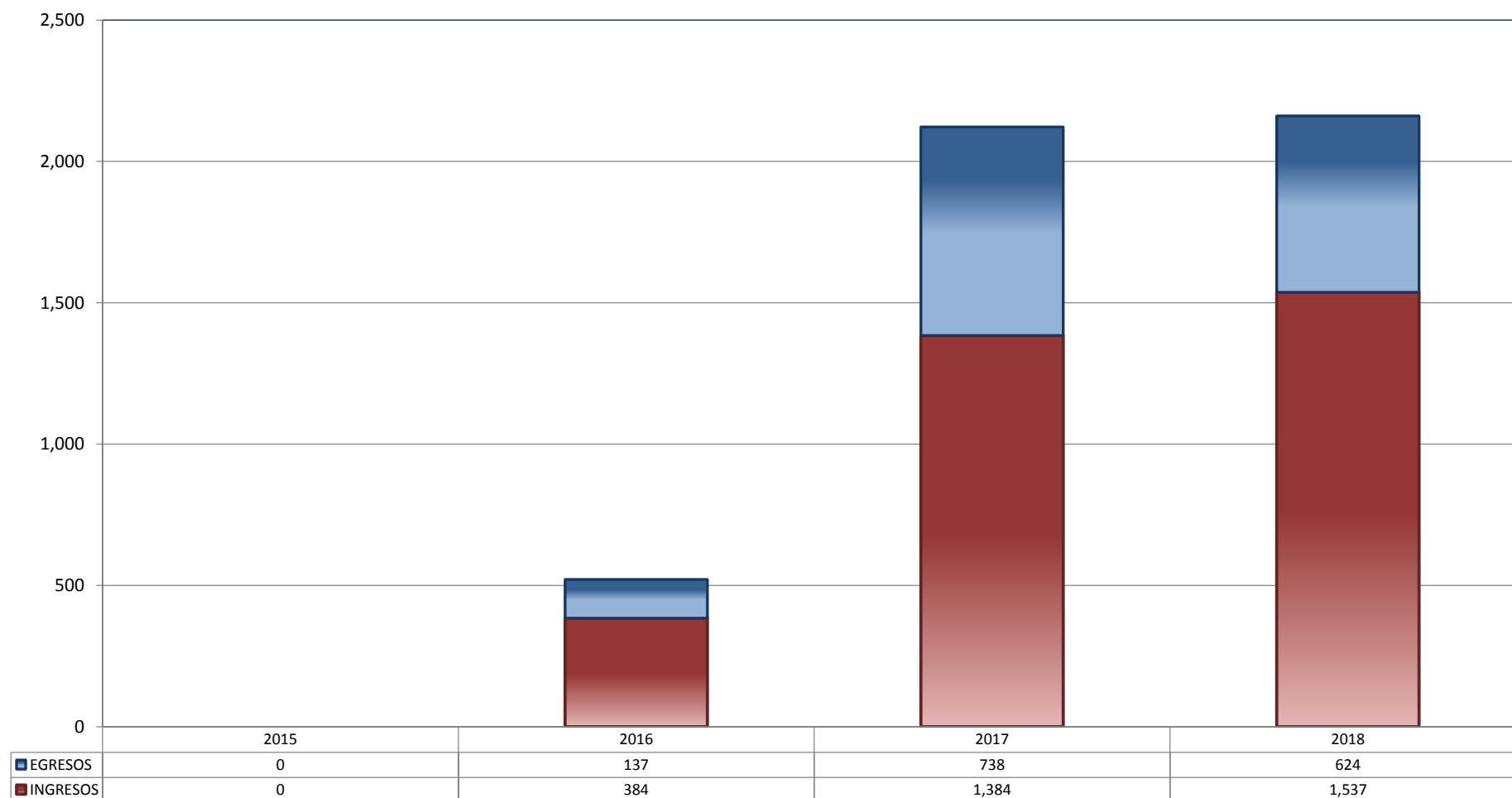
TOTAL DE INGRESOS Y EGRESOS (1)

PERIODO ESTADÍSTICO 2015 - 2018

3

ER

CTO



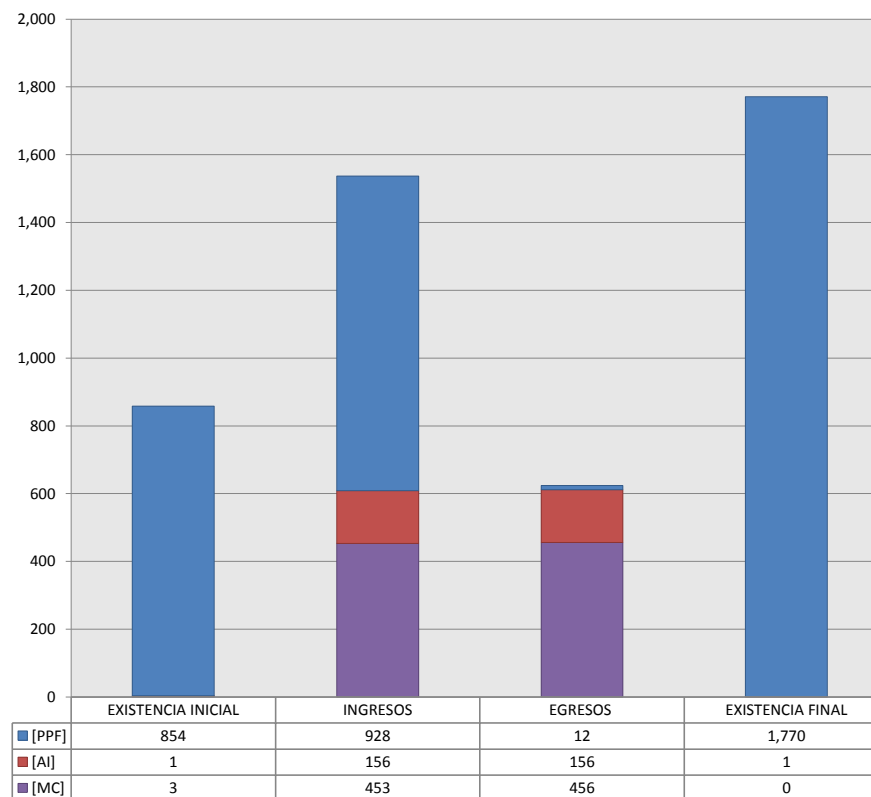
■ INGRESOS ■ EGRESOS

CENTRO DE JUSTICIA PENAL FEDERAL

MOVIMIENTO ESTADÍSTICO DEL TOTAL DE ASUNTOS POR RUBRO

DEL 16 DE NOVIEMBRE DE 2017 AL 15 DE NOVIEMBRE DE 2018

		TOTAL			
		EXISTENCIA INICIAL	INGRESOS	EGRESOS	EXISTENCIA FINAL
PROCESOS PENALES FEDERALES	[PPF]	854	928	12	1,770
ACTOS DE INVESTIGACIÓN	[AI]	1	156	156	1
MEDIDAS CAUTELARES	[MC]	3	453	456	0
TOTAL		858	1,537	624	1,771



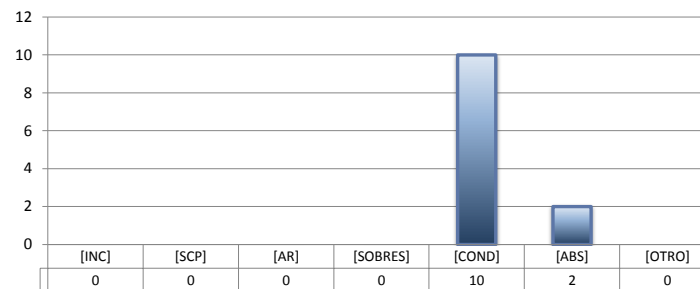
CENTRO DE JUSTICIA PENAL FEDERAL

SENTIDO DE LAS SENTENCIAS Y RESOLUCIONES QUE PUSIERON FIN AL JUICIO, INSTANCIA O PROCEDIMIENTO

DEL 16 DE NOVIEMBRE DE 2017 AL 15 DE NOVIEMBRE DE 2018

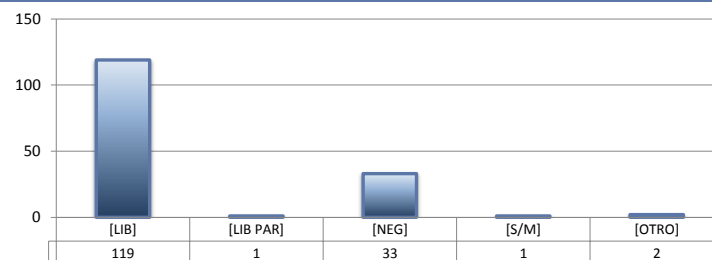
PROCESOS PENALES FEDERALES (1)

		TOTAL
INCOMPETENCIA	[INC]	0
SUSPENSIÓN CONDICIONAL DEL PROCESO	[SCP]	0
ACUERDO REPARATORIO	[AR]	0
SOBRESEIMIENTO	[SOBRES]	0
CONDENATORIA	[COND]	10
ABSOLUTORIA	[ABS]	2
OTRO (2)	[OTRO]	0
TOTAL		12



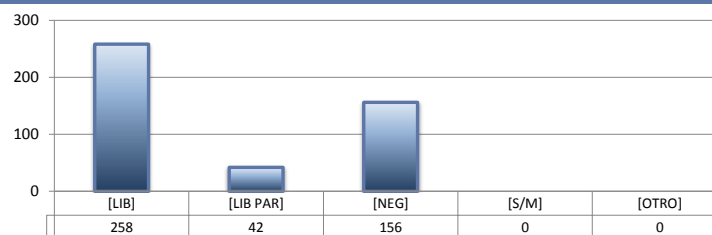
ACTOS DE INVESTIGACIÓN

		TOTAL
LIBRADA	[LIB]	119
LIBRADA PARCIALMENTE	[LIB PAR]	1
NEGADA	[NEG]	33
SIN MATERIA	[S/M]	1
OTRO	[OTRO]	2
TOTAL		156



MEDIDAS CAUTELARES

		TOTAL
LIBRADA	[LIB]	258
LIBRADA PARCIALMENTE	[LIB PAR]	42
NEGADA	[NEG]	156
SIN MATERIA	[S/M]	0
OTRO	[OTRO]	0
TOTAL		456



(1) Incluye los asuntos ingresados y egresados en procesos penales federales, actos de investigación y medidas cautelares.

(2) Se contabilizan las sentencias condenatorias y absolutorias dictadas tanto en el procedimiento abreviado como en el juicio oral.

(3) Incluye las sentencias de acumulación, sobreseimiento por prescripción, negativa de orden u otra.