



ÓRGANOS JURISDICCIONALES

RESIDENCIA	TRIBUNALES COLEGIADOS		TRIBUNALES UNITARIOS		JUZGADOS DE DISTRITO	
	ORDINARIOS	AUXILIARES	ORDINARIOS	AUXILIARES	ORDINARIOS	AUXILIARES
Guadalajara	0	1	1	1	0	0
Tonalá-Puente Grande	0	0	0	0	9	0
Zapopan	20	0	5	0	24	0
TOTAL	20	1	6	1	33	0
TOTAL GENERAL	21		7		33	

CENTROS DE JUSTICIA PENAL FEDERAL

RESIDENCIA	CENTROS DE JUSTICIA PENAL FEDERAL	JUEZ SISTEMA PENAL ACUSATORIO (JUECES DE CONTROL)	JUEZ SISTEMA PENAL ACUSATORIO (JUECES DE EJECUCIÓN) ⁽¹⁾	JUEZ ADMINISTRADOR
Guadalajara	0	0	0	0
Tonalá-Puente Grande	1	3	1	1
Zapopan	0	0	0	0
TOTAL	1	3	1	3

(1) Según OFICIO SEPLE/JUCNSJP /001/2732/2017, se aprueba la adscripción de un Juez de Distrito especializado en el Nuevo Sistema de Justicia Penal en los siguientes **Centros de Justicia Penal Federal**, para que se desempeñen como **jueces de ejecución**, a partir del 1 de agosto del 2017

- Juez Cuarto de Distrito especializado en el Sistema Penal Acusatorio, en el Estado de Jalisco

Tercer Circuito Judicial

Jalisco

Contexto

El tercer Circuito comprende la circunscripción territorial que ocupa el Estado de Jalisco, cuya extensión es de 78,595.9 kilómetros cuadrados que representa el 4.0% del territorio nacional; administrativamente se divide en 125 municipios en las que se asientan 8,110,943 habitantes que constituyen el 6.57% del total nacional.

Datos Demográficos	
Número de Municipios	125
⁽²⁾ Superficie (km ²)	78,596
Densidad de población (hab./km ²)	103
⁽³⁾ Tasa bruta de natalidad (Por mil)	18
⁽³⁾ Tasa bruta de mortalidad (Por cien)	6
⁽³⁾ Esperanza de vida al nacimiento total	76
⁽³⁾ Esperanza de vida al nacimiento hombres	73
⁽³⁾ Esperanza de vida al nacimiento mujeres	78

Tabla 1.

Del total de habitantes que integran el Circuito, 48.99% son hombres y 51.01% son mujeres, ahora bien, en esta demarcación territorial de cada 100 personas de 15 años o más, 19 tienen algún grado aprobado en educación superior.

Año	Número de Habitantes	Cantidad	Porcentaje Nivel Nacional
	⁽³⁾ Población Total	8,110,943	6.57%
2017	Distribución por género	Cantidad	Porcentaje
	Hombres	3,973,791	48.99%
	Mujeres	4,137,152	51.01%

Tabla 2.

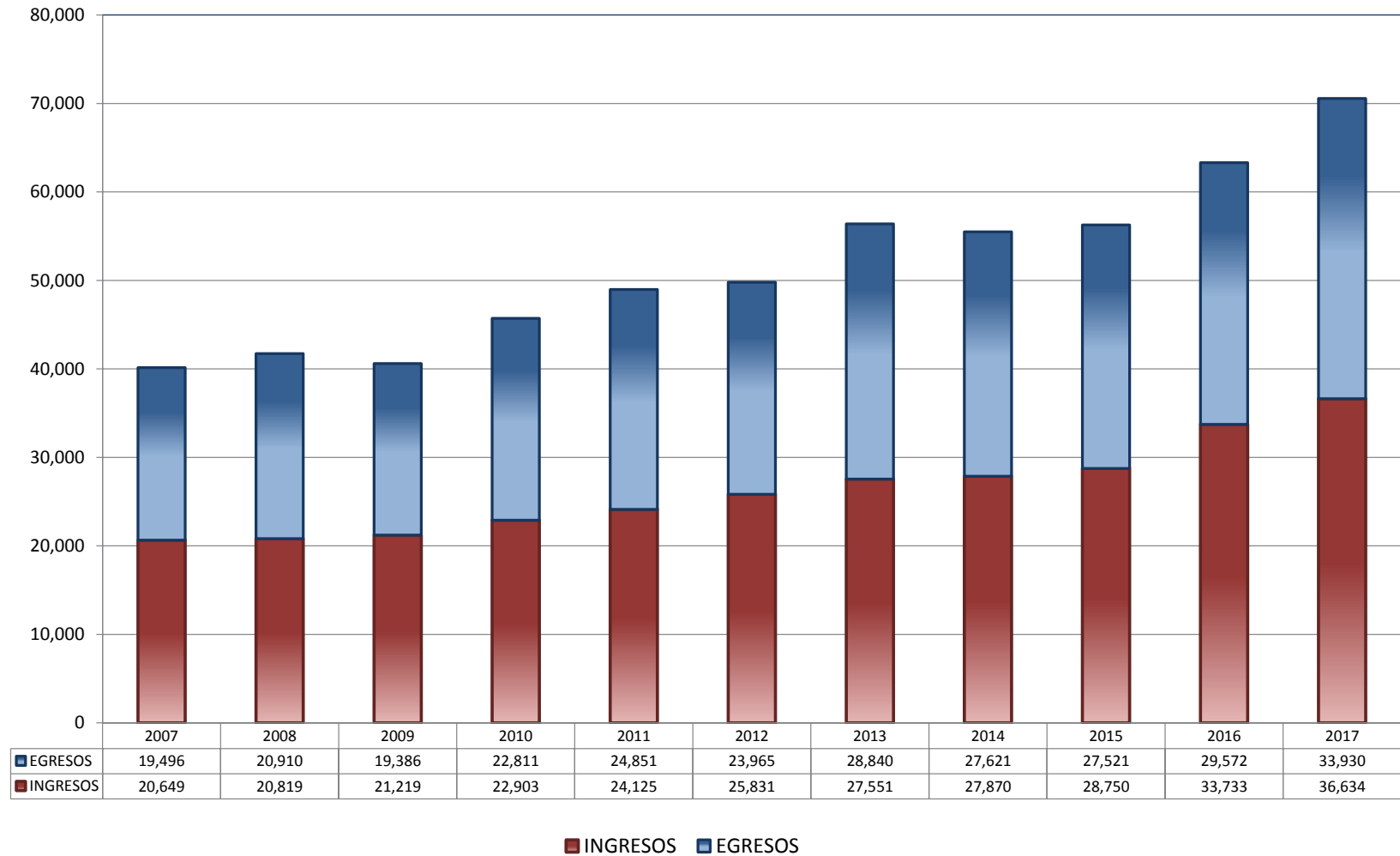
⁽²⁾ Panorama sociodemográfico de México 2015 / Instituto Nacional de Estadística y Geografía.-- México: INEGI, c2015, 96p. ISBN 978-607-739-718-2. <http://www.beta.inegi.org.mx/app/biblioteca/ficha.html?upc=702825078065>.

⁽³⁾ Datos de Proyecciones. http://www.conapo.gob.mx/es/CONAPO/Proyecciones_Datos.

TRIBUNALES COLEGIADOS DE CIRCUITO

TOTAL DE INGRESOS Y EGRESOS

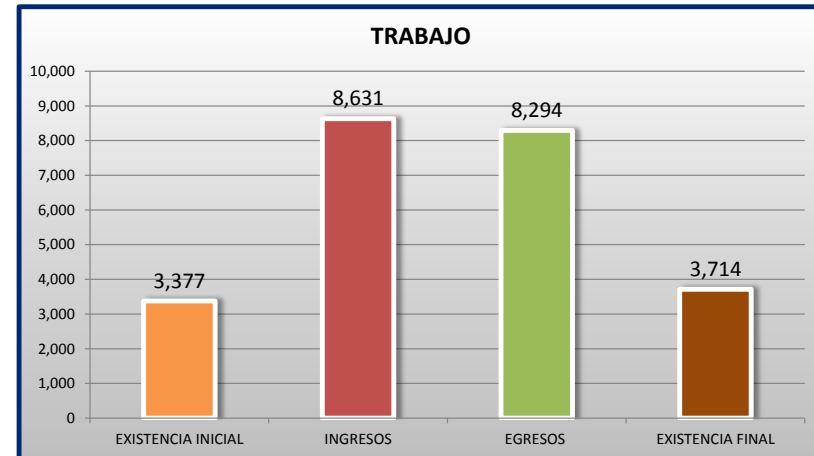
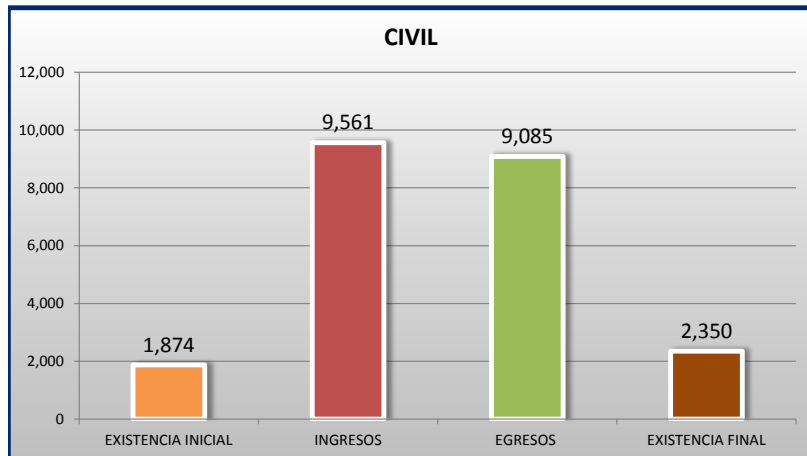
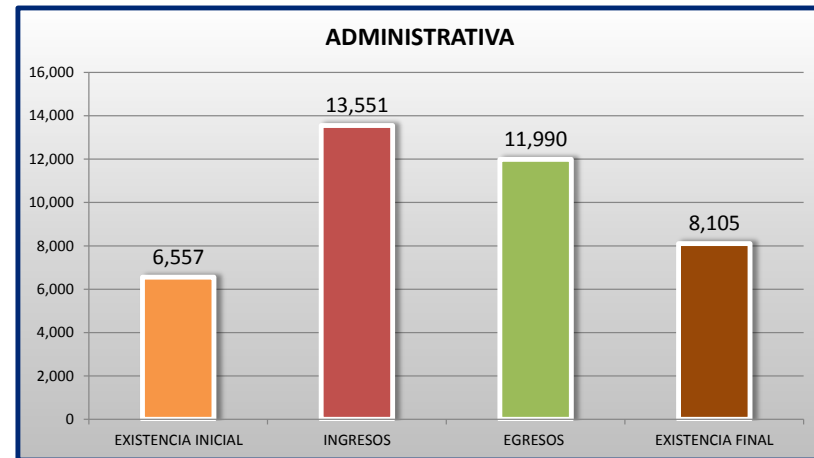
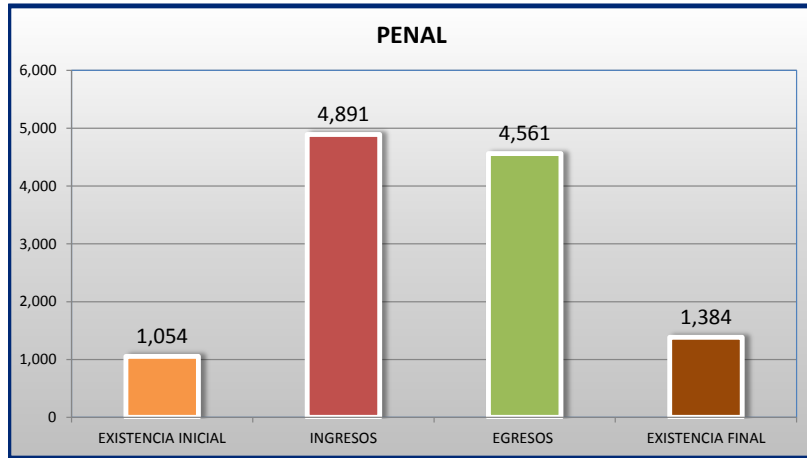
PERIODO ESTADÍSTICO 2007 - 2017

3
ER
CTO

TRIBUNALES COLEGIADOS DE CIRCUITO

MOVIMIENTO ESTADÍSTICO DEL TOTAL DE ASUNTOS POR MATERIA

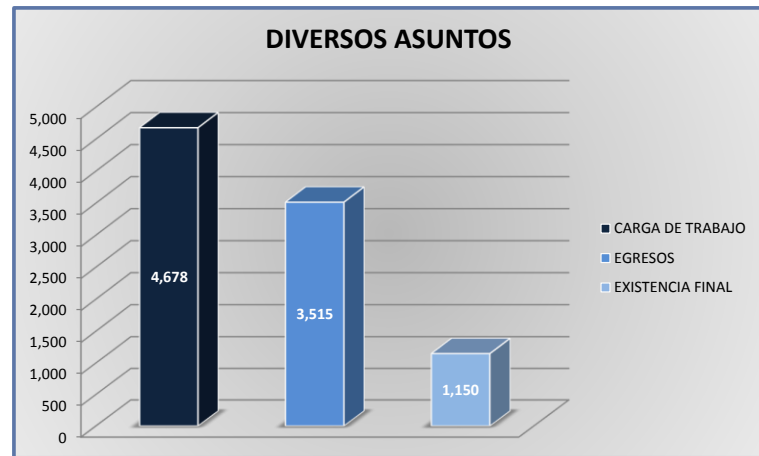
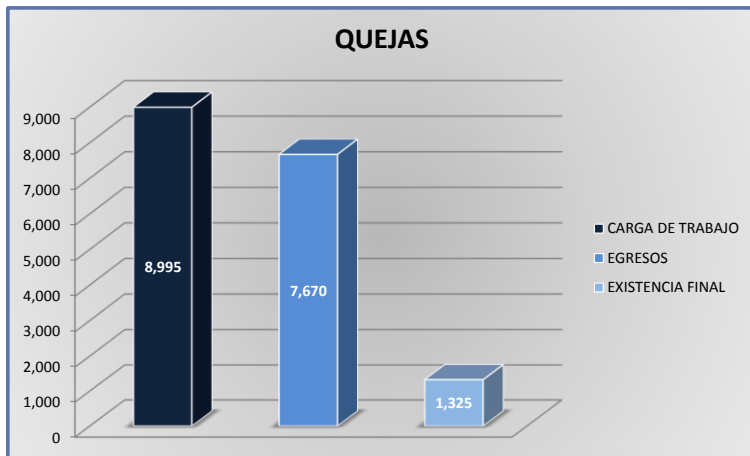
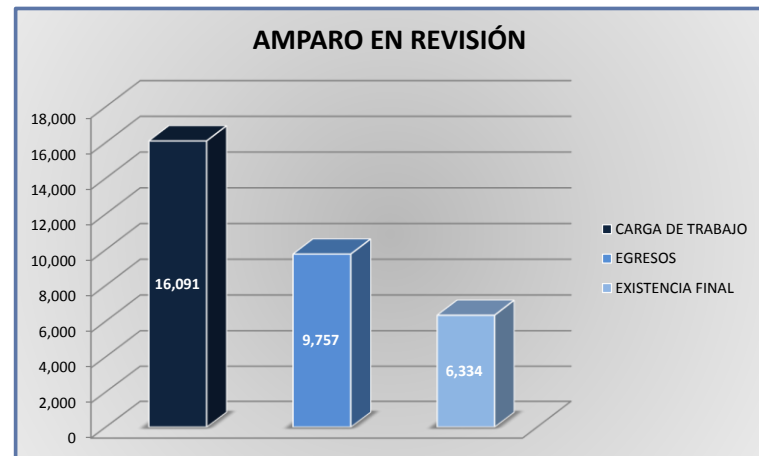
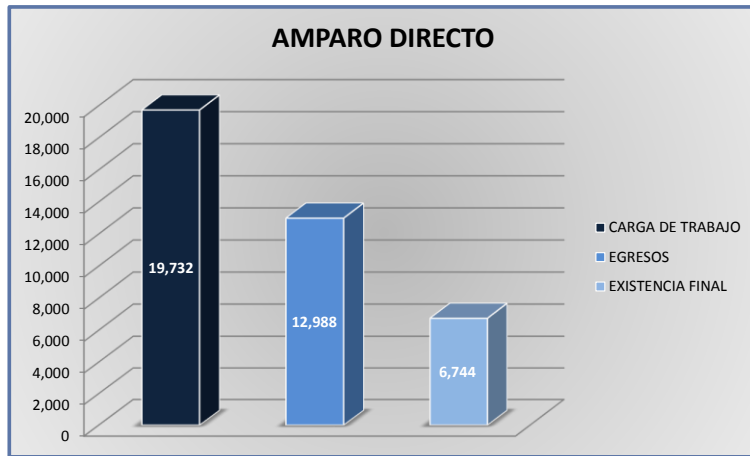
DEL 16 DE NOVIEMBRE DE 2016 AL 15 DE NOVIEMBRE DE 2017



TRIBUNALES COLEGIADOS DE CIRCUITO

CARGA DE TRABAJO ATENDIDA POR TIPO DE ASUNTO

DEL 16 DE NOVIEMBRE DE 2016 AL 15 DE NOVIEMBRE DE 2017



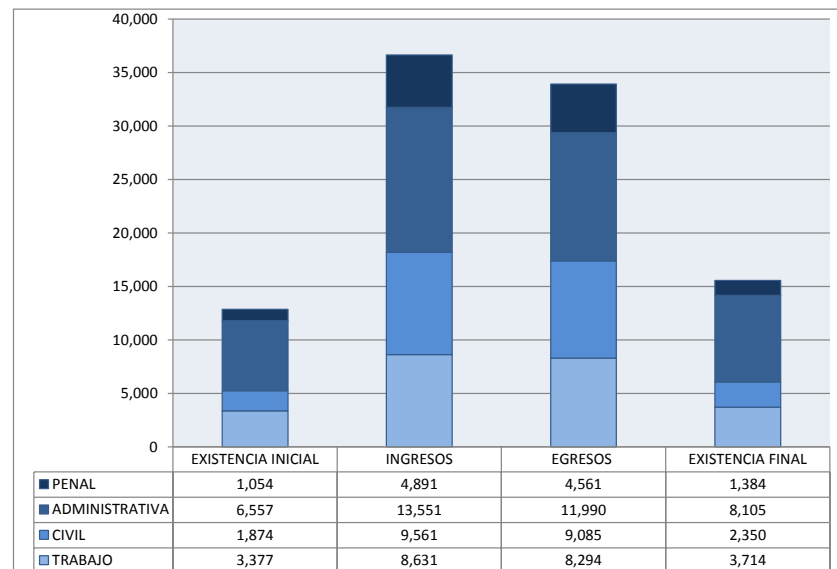
TRIBUNALES COLEGIADOS DE CIRCUITO

MOVIMIENTO ESTADÍSTICO DEL TOTAL DE ASUNTOS POR MATERIA Y RUBRO

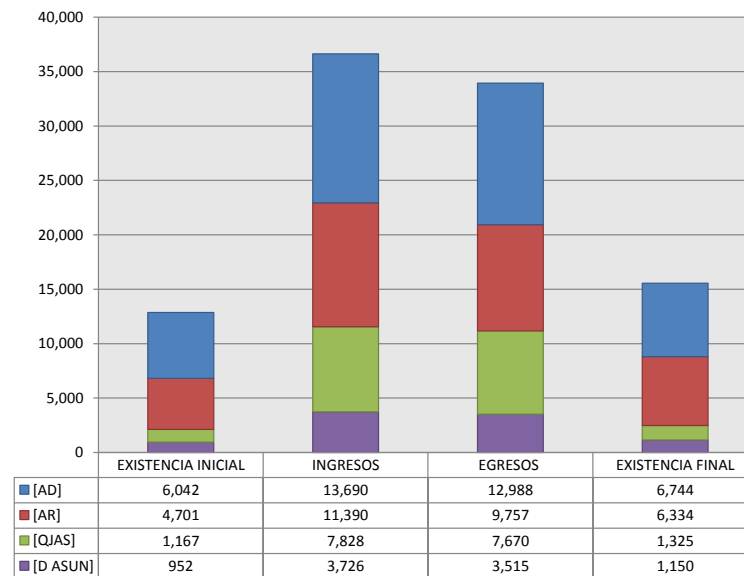
DEL 16 DE NOVIEMBRE DE 2016 AL 15 DE NOVIEMBRE DE 2017

	PENAL				ADMINISTRATIVA				CIVIL				TRABAJO				TOTAL			
	EXISTENCIA INICIAL	INGRESOS	EGRESOS	EXISTENCIA FINAL	EXISTENCIA INICIAL	INGRESOS	EGRESOS	EXISTENCIA FINAL	EXISTENCIA INICIAL	INGRESOS	EGRESOS	EXISTENCIA FINAL	EXISTENCIA INICIAL	INGRESOS	EGRESOS	EXISTENCIA FINAL	EXISTENCIA INICIAL	INGRESOS	EGRESOS	EXISTENCIA FINAL
AMPARO DIRECTO [AD]	390	1,049	984	455	2,060	2,943	2,842	2,161	1,126	4,444	4,297	1,273	2,466	5,254	4,865	2,855	6,042	13,690	12,988	6,744
AMPARO EN REVISIÓN [AR]	504	2,286	2,125	665	3,373	5,696	4,539	4,530	481	2,401	2,197	685	343	1,007	896	454	4,701	11,390	9,757	6,334
QUEJAS [QJAS]	79	1,029	958	150	403	2,818	2,657	564	219	2,042	1,981	280	466	1,939	2,074	331	1,167	7,828	7,670	1,325
DIVERSOS ASUNTOS [D ASUN]	81	527	494	114	721	2,094	1,952	850	48	674	610	112	102	431	459	74	952	3,726	3,515	1,150
TOTAL	1,054	4,891	4,561	1,384	6,557	13,551	11,990	8,105	1,874	9,561	9,085	2,350	3,377	8,631	8,294	3,714	12,862	36,634	33,930	15,553

MATERIA



TIPO DE ASUNTO



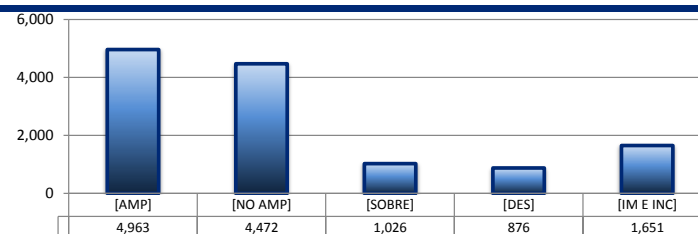
TRIBUNALES COLEGIADOS DE CIRCUITO

SENTIDO DE LAS SENTENCIAS Y RESOLUCIONES QUE PUSIERON FIN AL JUICIO O RECURSO

DEL 16 DE NOVIEMBRE DE 2016 AL 15 DE NOVIEMBRE DE 2017


AMPARO DIRECTO

		PENAL	ADMINISTRATIVA	CIVIL	TRABAJO	TOTAL
AMPARA	[AMP]	482	971	1,231	2,279	4,963
NO AMPARA	[NO AMP]	281	1,288	1,387	1,516	4,472
SOBRESEE	[SOBRE]	19	207	225	575	1,026
DESECHAMIENTO	[DES]	92	159	362	263	876
IMPEDIMENTO E INCOMPETENCIA	[IM E INC]	110	217	1,092	232	1,651
TOTAL		984	2,842	4,297	4,865	12,988



AMPARO EN REVISIÓN

		PENAL	ADMINISTRATIVA	CIVIL	TRABAJO	TOTAL
CONFIRMA	[CONF]	1,292	2,190	1,307	448	5,237
REVOCA	[REV]	406	986	458	238	2,088
MODIFICA	[MOD]	125	498	126	53	802
CADUCIDAD	[CAD]	0	0	0	0	0
DESECHAMIENTO	[DES]	185	237	122	70	614
SIN MATERIA	[S MAT]	92	264	57	41	454
IMPEDIMENTO E INCOMPETENCIA	[IM E INC]	25	364	127	46	562
TOTAL		2,125	4,539	2,197	896	9,757



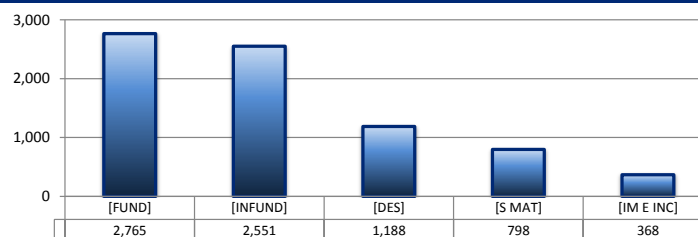
QUEJAS

78

84

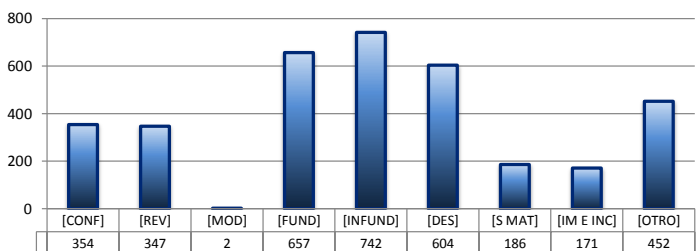
90

		PENAL	ADMINISTRATIVA	CIVIL	TRABAJO	TOTAL
FUNDADA	[FUND]	359	801	960	645	2,765
INFUNDADA	[INFUND]	297	717	465	1,072	2,551
DESECHAMIENTO	[DES]	184	520	314	170	1,188
SIN MATERIA	[S MAT]	109	362	169	158	798
IMPEDIMENTO E INCOMPETENCIA	[IM E INC]	9	257	73	29	368
TOTAL		958	2,657	1,981	2,074	7,670



DIVERSOS ASUNTOS*

		PENAL	ADMINISTRATIVA	CIVIL	TRABAJO	TOTAL
CONFIRMA	[CONF]	0	354	0	0	354
REVOCA	[REV]	0	347	0	0	347
MODIFICA	[MOD]	0	2	0	0	2
FUNDADA	[FUND]	121	209	257	70	657
INFUNDADA	[INFUND]	186	239	177	140	742
DESECHAMIENTO	[DES]	33	479	52	40	604
SIN MATERIA	[S MAT]	32	70	35	49	186
IMPEDIMENTO E INCOMPETENCIA	[IM E INC]	23	115	22	11	171
OTROS	[OTRO]	99	137	67	149	452
TOTAL		494	1,952	610	459	3,515

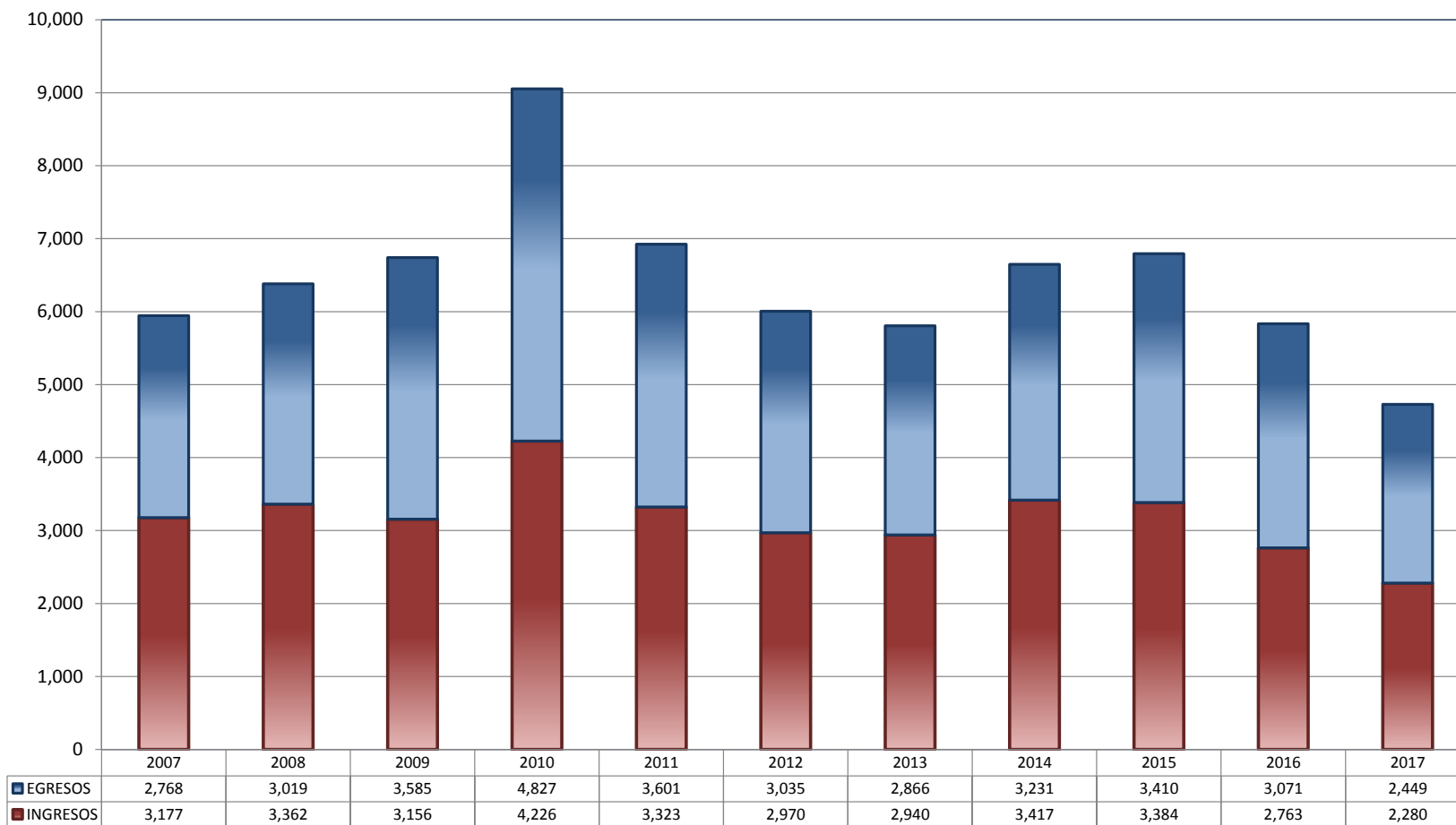


* Revisión fiscal, conflictos competenciales, impedimento, incidentes de inejecución, inconformidades, reclamaciones, reconocimiento de inocencia repetición del acto reclamado, revisión contenciosa administrativa y conflictos de acumulación.

TRIBUNALES UNITARIOS DE CIRCUITO

TOTAL DE INGRESOS Y EGRESOS

PERIODO ESTADÍSTICO 2007 - 2017

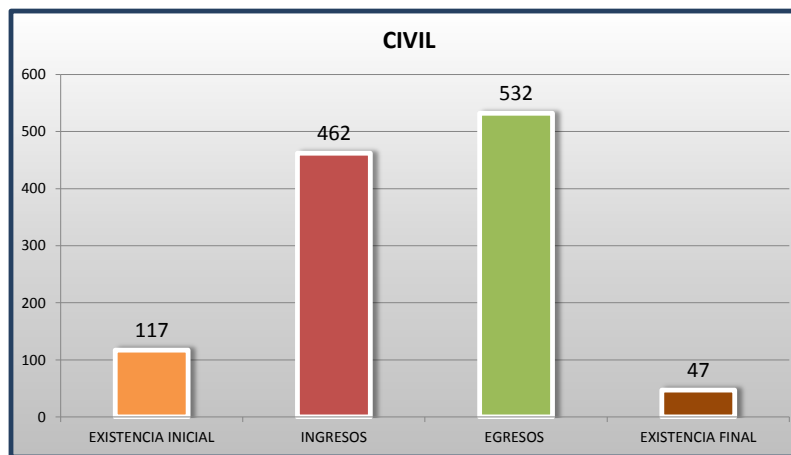
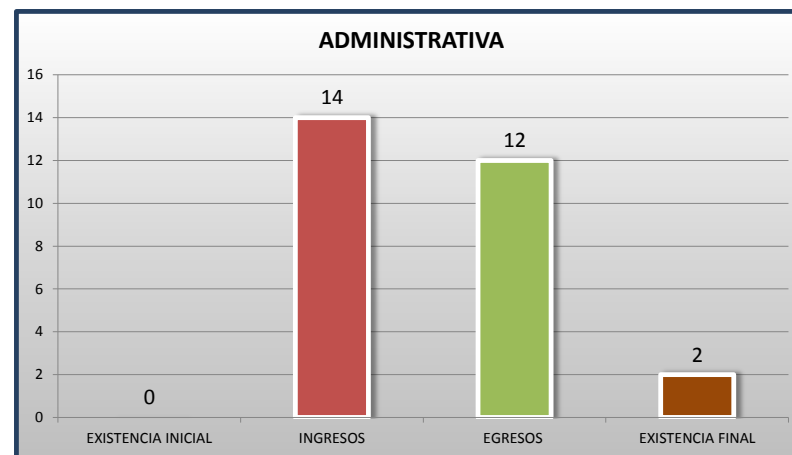
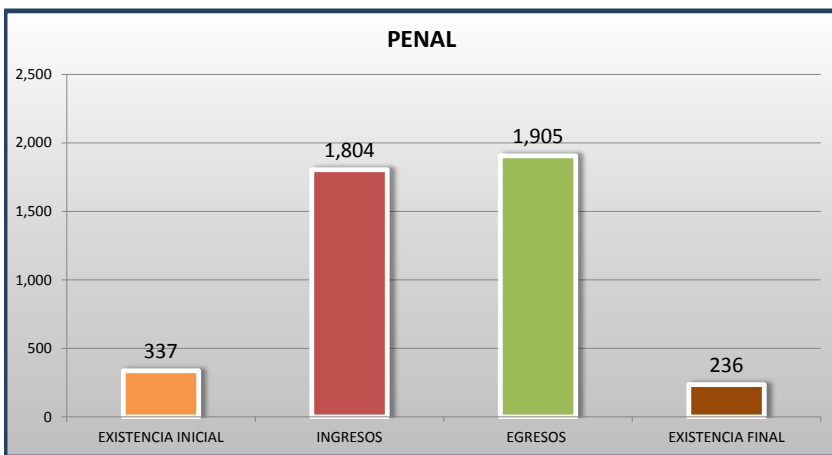
3
ER
CTO

■ INGRESOS ■ EGRESOS

TRIBUNALES UNITARIOS DE CIRCUITO

MOVIMIENTO ESTADÍSTICO DEL TOTAL DE ASUNTOS POR MATERIA

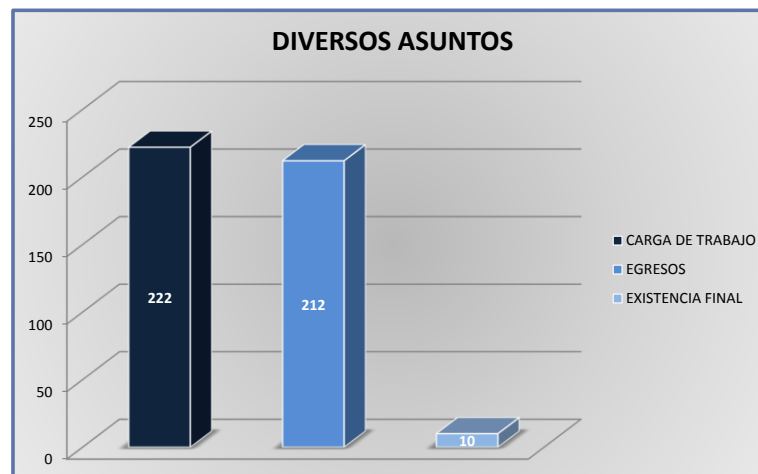
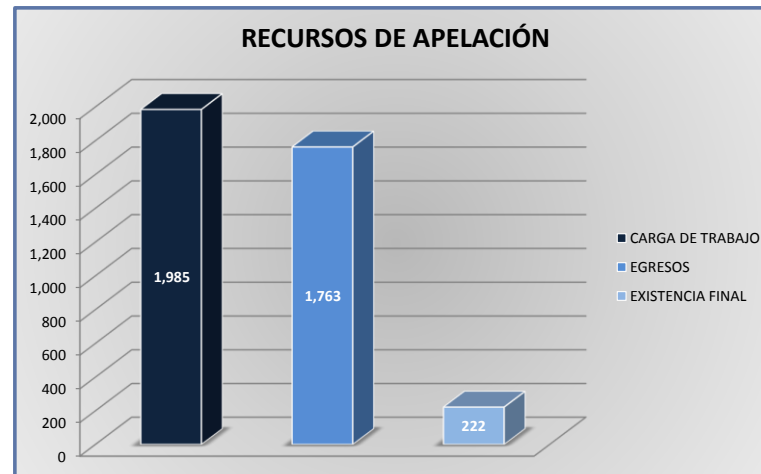
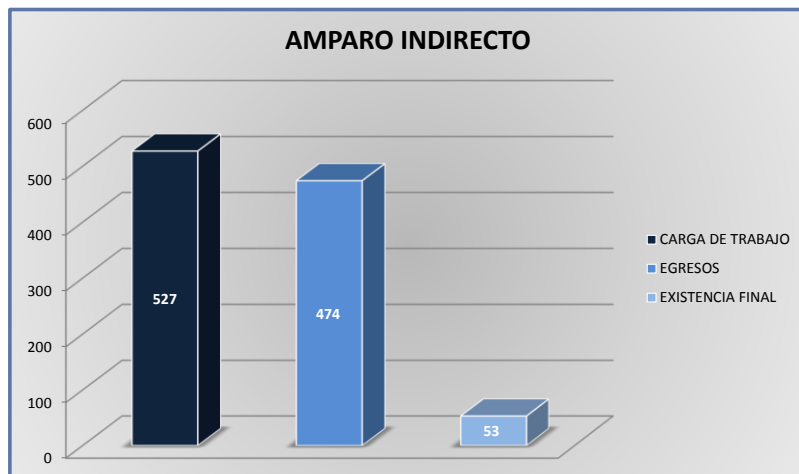
DEL 16 DE NOVIEMBRE DE 2016 AL 15 DE NOVIEMBRE DE 2017



TRIBUNALES UNITARIOS DE CIRCUITO

CARGA DE TRABAJO ATENDIDA POR TIPO DE ASUNTO

DEL 16 DE NOVIEMBRE DE 2016 AL 15 DE NOVIEMBRE DE 2017



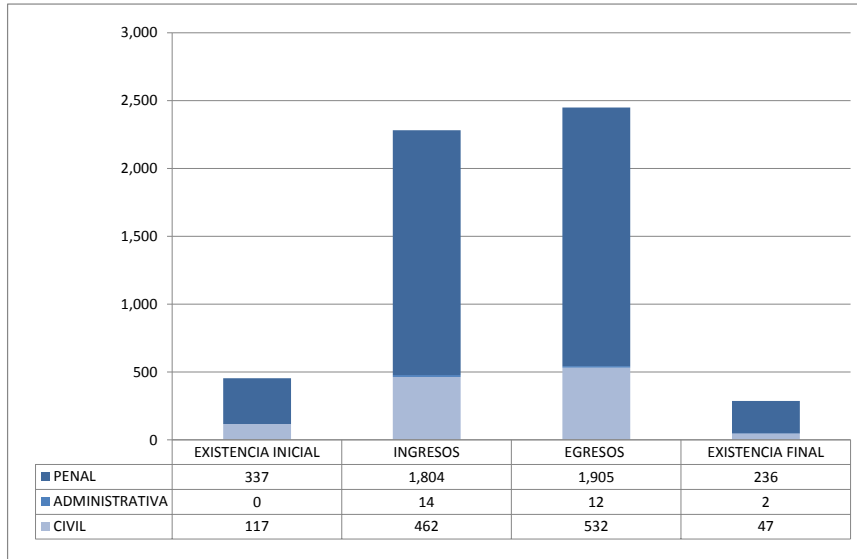
TRIBUNALES UNITARIOS DE CIRCUITO

MOVIMIENTO ESTADÍSTICO DEL TOTAL DE ASUNTOS POR MATERIA Y RUBRO

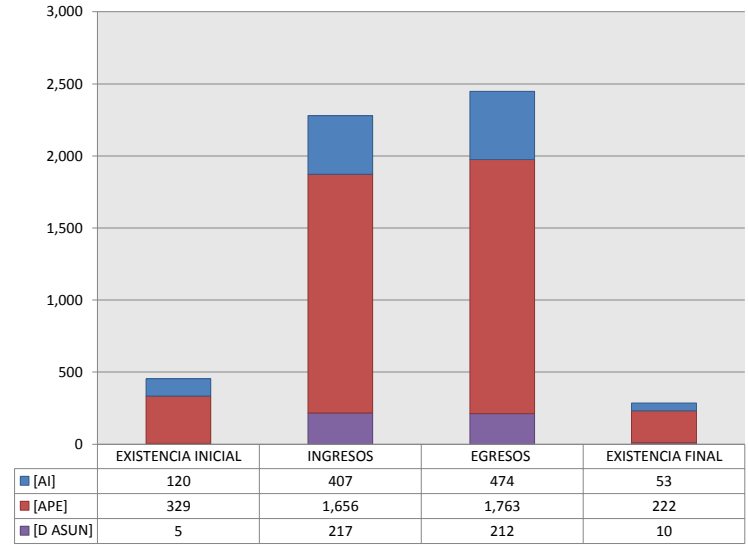
DEL 16 DE NOVIEMBRE DE 2016 AL 15 DE NOVIEMBRE DE 2017

	PENAL				ADMINISTRATIVA				CIVIL				TOTAL			
	EXISTENCIA INICIAL	INGRESOS	EGRESOS	EXISTENCIA FINAL	EXISTENCIA INICIAL	INGRESOS	EGRESOS	EXISTENCIA FINAL	EXISTENCIA INICIAL	INGRESOS	EGRESOS	EXISTENCIA FINAL	EXISTENCIA INICIAL	INGRESOS	EGRESOS	EXISTENCIA FINAL
AMPARO INDIRECTO [AI]	79	270	314	35	0	4	4	0	41	133	156	18	120	407	474	53
RECURSO DE APELACIÓN [APE]	256	1,356	1,420	192	0	8	6	2	73	292	337	28	329	1,656	1,763	222
DIVERSOS ASUNTOS (1) [D ASUN]	2	178	171	9	0	2	2	0	3	37	39	1	5	217	212	10
TOTAL	337	1,804	1,905	236	0	14	12	2	117	462	532	47	454	2,280	2,449	285

MATERIA



TIPO DE ASUNTO



(1) INCLUYE LOS RECURSOS DE DENEGADA APELACIÓN Y QUEJA, ASÍ COMO LOS IMPEDIMENTOS, CONFLICTOS COMPETENCIALES ENTRE JUECES, CONFLICTOS DE ACUMULACIÓN Y OTRO.

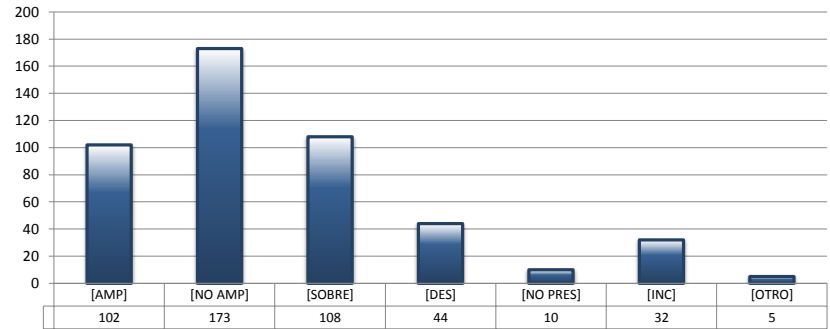
TRIBUNALES UNITARIOS DE CIRCUITO

SENTIDO DE LAS SENTENCIAS Y RESOLUCIONES QUE PUSIERON FIN AL JUICIO O PROCEDIMIENTO

DEL 16 DE NOVIEMBRE DE 2016 AL 15 DE NOVIEMBRE DE 2017

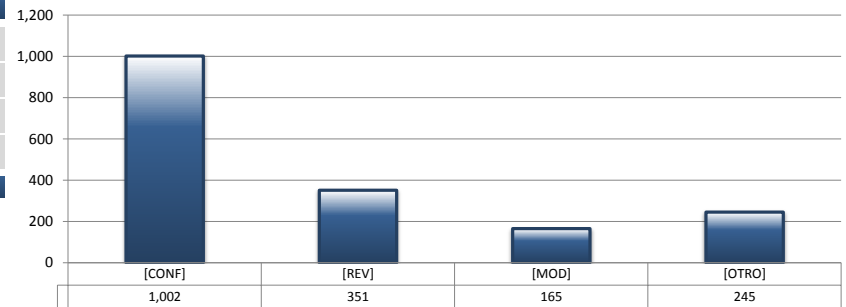
AMPARO INDIRECTO

		PENAL	ADMINISTRATIVA	CIVIL	TOTAL
AMPARA	[AMP]	74	0	28	102
NO AMPARA	[NO AMP]	126	0	47	173
SOBRESEE	[SOBRE]	68	1	39	108
DESECHAMIENTO	[DES]	20	0	24	44
NO PRESENTADA	[NO PRES]	6	0	4	10
INCOMPETENCIA	[INC]	17	3	12	32
OTROS	[OTRO]	3	0	2	5
TOTAL		314	4	156	474



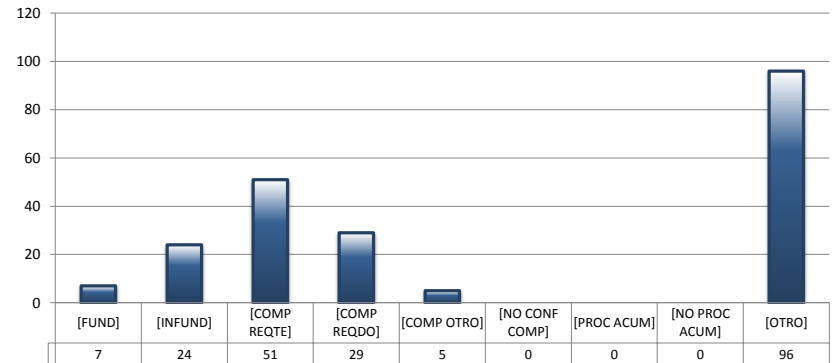
RECURSOS DE APELACIÓN

		PENAL	ADMINISTRATIVA	CIVIL	TOTAL
CONFIRMA	[CONF]	859	1	142	1,002
REVOCA	[REV]	224	3	124	351
MODIFICA	[MOD]	139	0	26	165
OTROS	[OTRO]	198	2	45	245
TOTAL		1,420	6	337	1,763



DIVERSOS ASUNTOS

		PENAL	ADMINISTRATIVA	CIVIL	TOTAL
FUNDADA	[FUND]	4	0	3	7
INFUNDADA	[INFUND]	20	0	4	24
COMPETENTE REQUIRENTE	[COMP REQTE]	51	0	0	51
COMPETENTE REQUERIDO	[COMP REQDO]	29	0	0	29
COMPETENTE OTRO	[COMP OTRO]	5	0	0	5
DECLARA NO HAY CONFLICTO COMPETENCIAL	[NO CONF COMP]	0	0	0	0
PROCEDE ACUMULACIÓN	[PROC ACUM]	0	0	0	0
NO PROCEDE ACUMULACIÓN	[NO PROC ACUM]	0	0	0	0
OTRO	[OTRO]	62	2	32	96
TOTAL		171	2	39	212

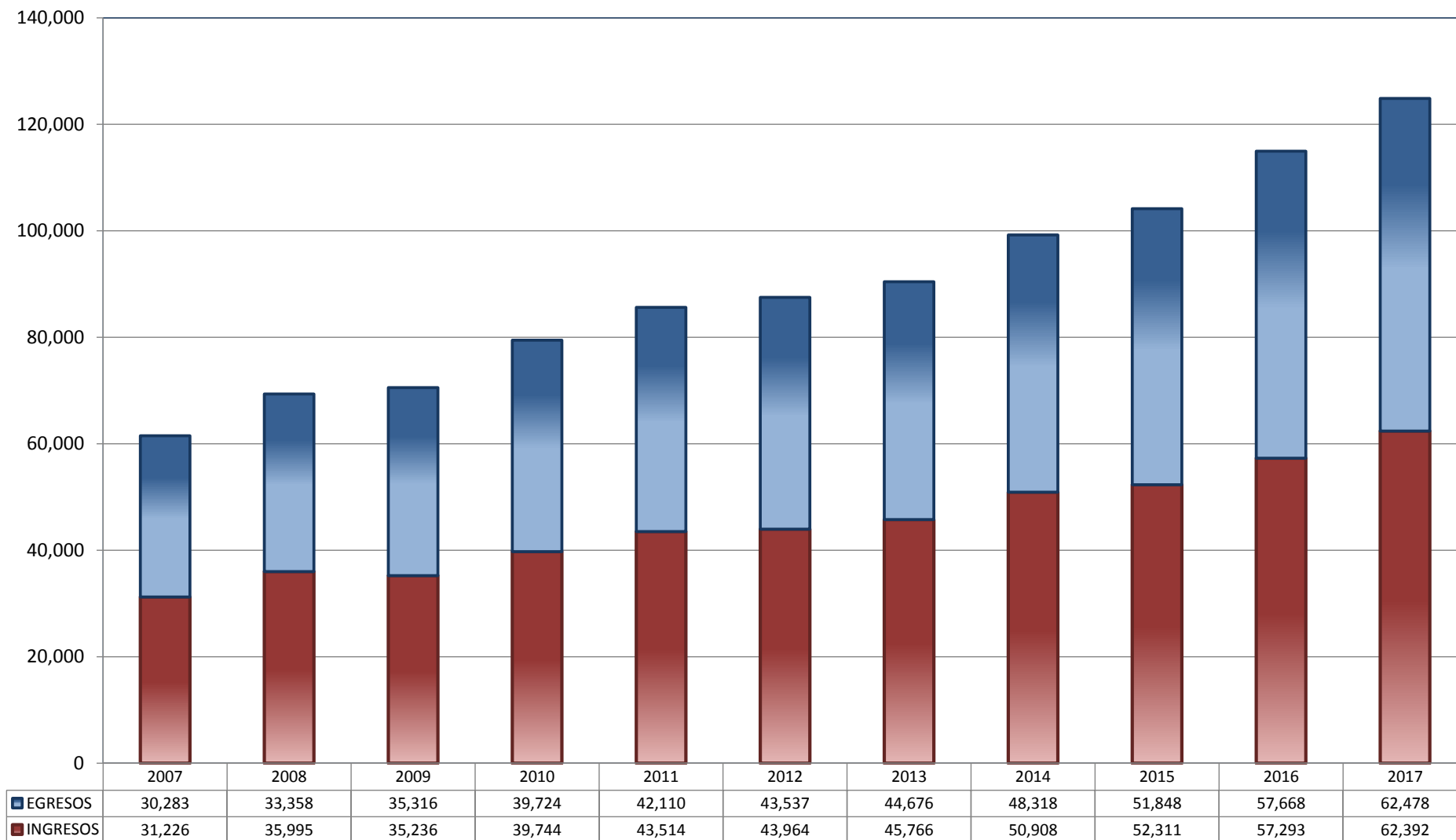


JUZGADOS DE DISTRITO

TOTAL DE INGRESOS Y EGRESOS

PERIODO ESTADÍSTICO 2007 - 2017

3

ER
CTO

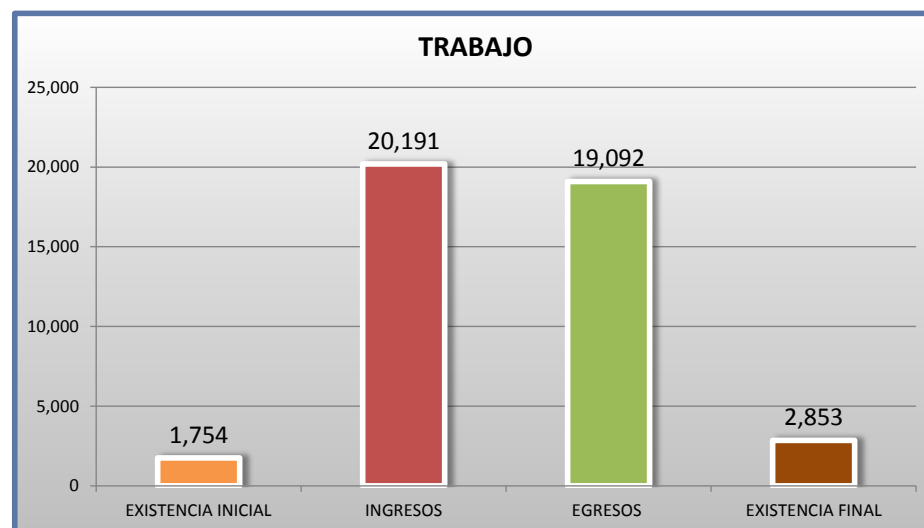
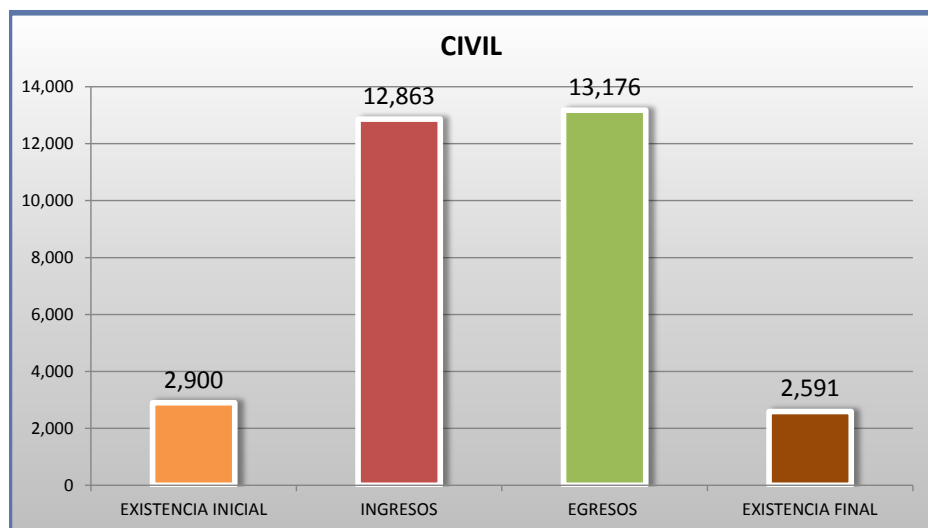
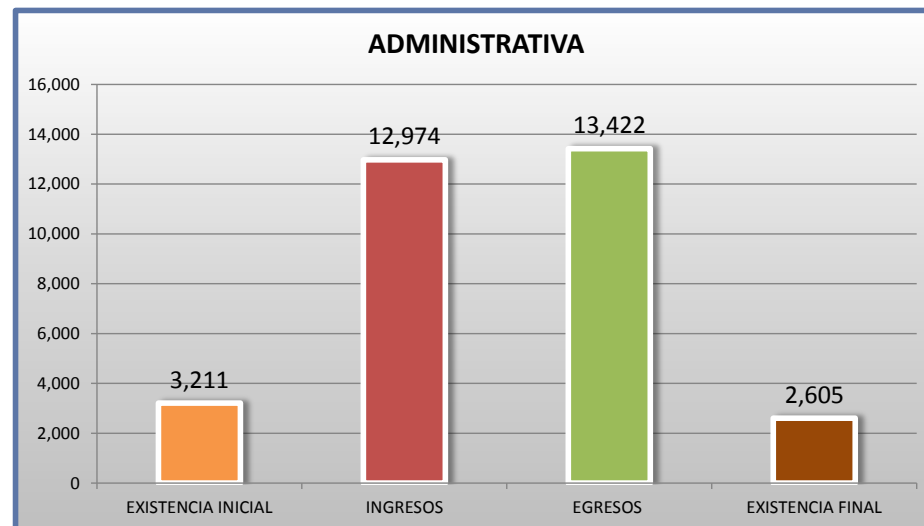
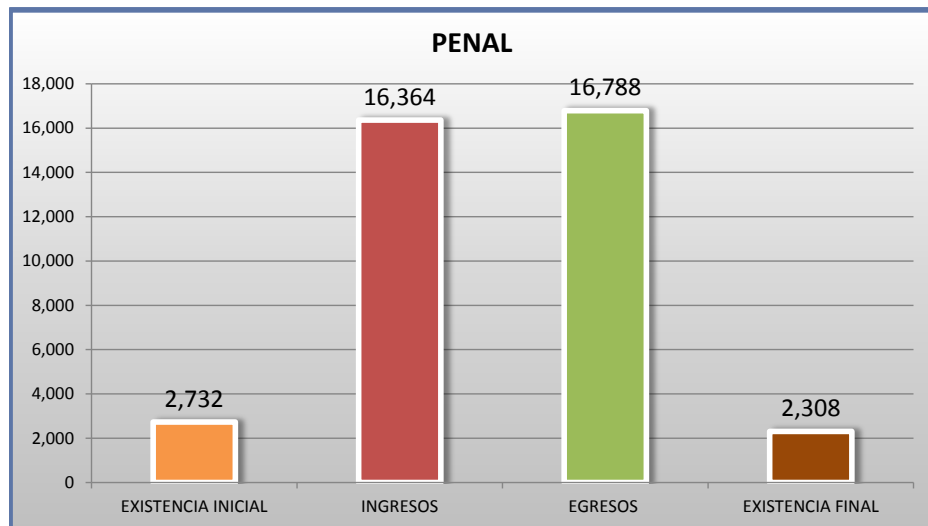
■ INGRESOS ■ EGRESOS

JUZGADOS DE DISTRITO

MOVIMIENTO ESTADÍSTICO DEL TOTAL DE ASUNTOS POR MATERIA

DEL 16 DE NOVIEMBRE DE 2016 AL 15 DE NOVIEMBRE DE 2017

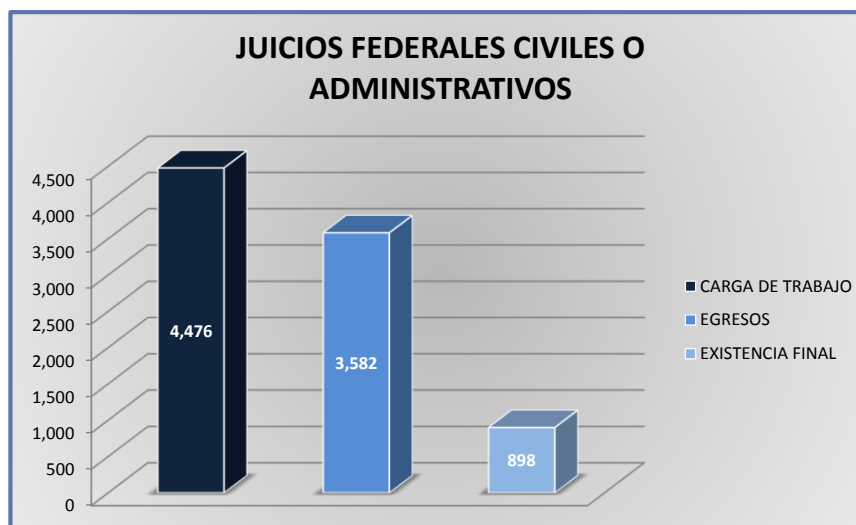
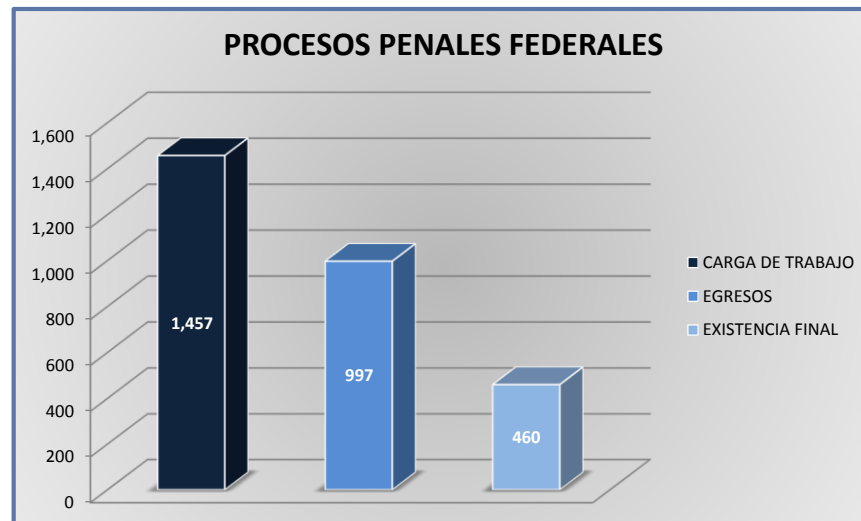
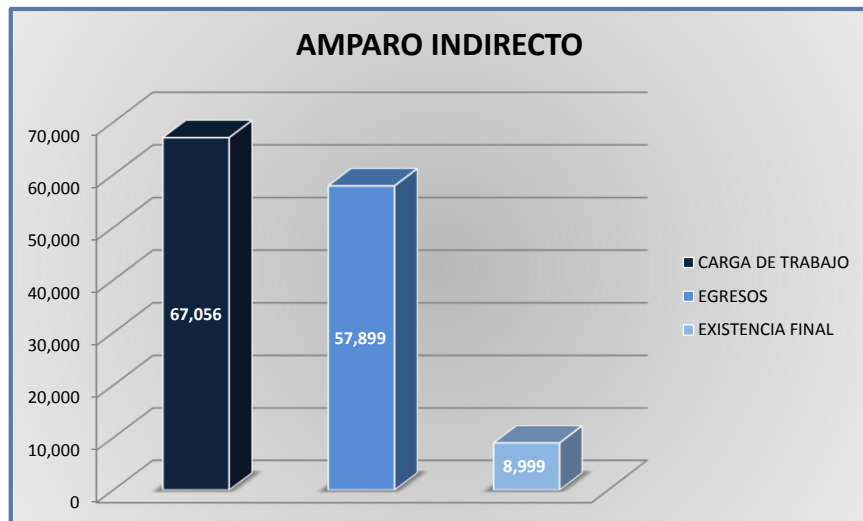
3

ER
CTO

JUZGADOS DE DISTRITO

CARGA DE TRABAJO ATENDIDA POR TIPO DE ASUNTO

DEL 16 DE NOVIEMBRE DE 2016 AL 15 DE NOVIEMBRE DE 2017



JUZGADOS DE DISTRITO

MOVIMIENTO ESTADÍSTICO DEL TOTAL DE ASUNTOS POR MATERIA Y RUBRO

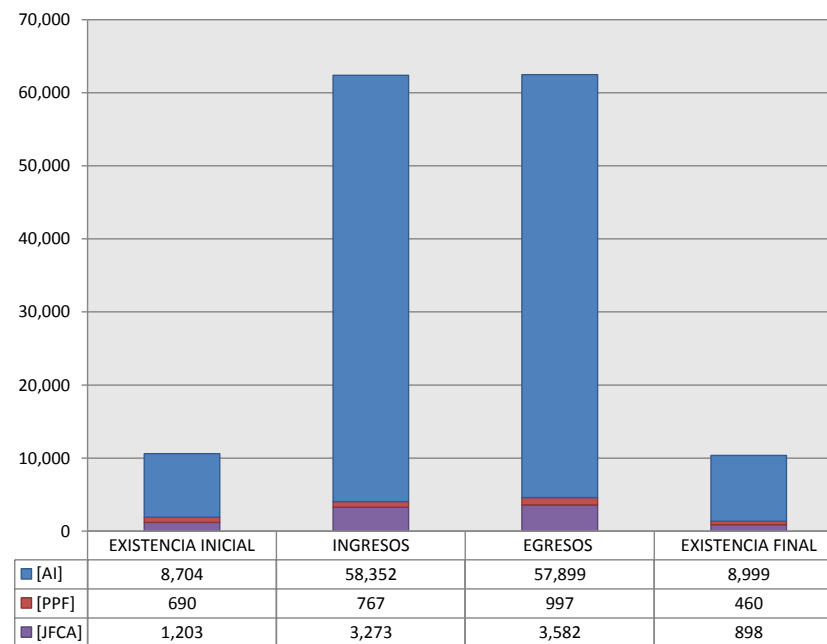
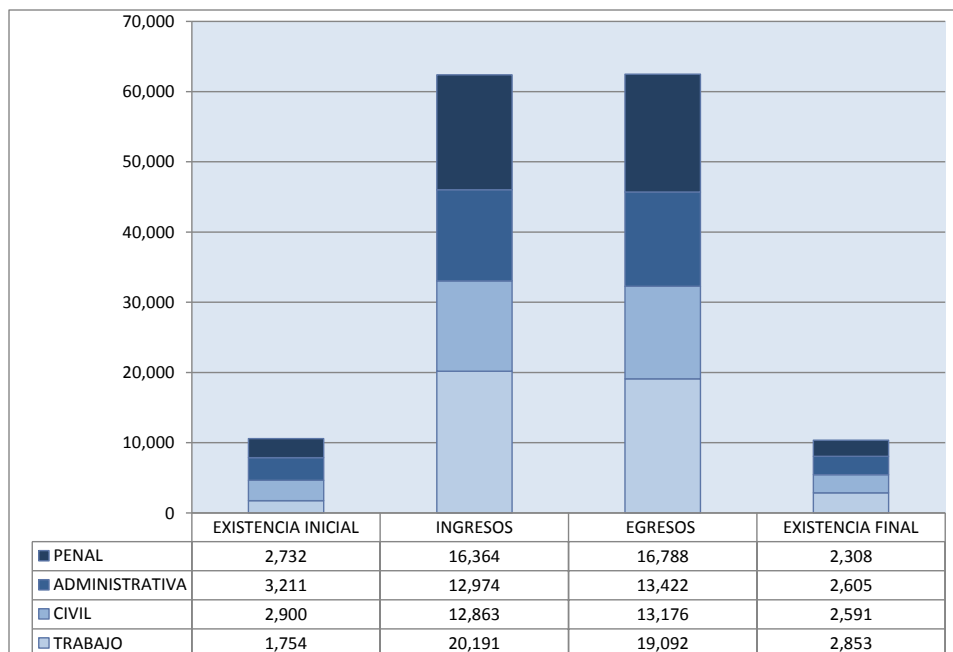
DEL 16 DE NOVIEMBRE DE 2016 AL 15 DE NOVIEMBRE DE 2017

3 ER
CTO

		PENAL				ADMINISTRATIVA				CIVIL				TRABAJO				TOTAL			
		EXISTENCIA INICIAL	INGRESOS	EGRESOS	EXISTENCIA FINAL	EXISTENCIA INICIAL	INGRESOS	EGRESOS	EXISTENCIA FINAL	EXISTENCIA INICIAL	INGRESOS	EGRESOS	EXISTENCIA FINAL	EXISTENCIA INICIAL	INGRESOS	EGRESOS	EXISTENCIA FINAL	EXISTENCIA INICIAL	INGRESOS	EGRESOS	EXISTENCIA FINAL
AMPARO INDIRECTO	[AI]	2,042	15,597	15,791	1,848	3,207	12,964	13,411	2,602	1,701	9,600	9,605	1,696	1,754	20,191	19,092	2,853	8,704	58,352	57,899	8,999
PROCESOS PENALES FEDERALES	[PPF]	690	767	997	460	0	0	0	0	0	0	0	0	0	0	0	0	690	767	997	460
JUICIOS FEDERALES CIVILES O ADMINISTRATIVOS	[JFCA]	0	0	0	0	4	10	11	3	1,199	3,263	3,571	895	0	0	0	0	1,203	3,273	3,582	898
TOTAL		2,732	16,364	16,788	2,308	3,211	12,974	13,422	2,605	2,900	12,863	13,176	2,591	1,754	20,191	19,092	2,853	10,597	62,392	62,478	10,357

MATERIA

TIPO DE ASUNTO



JUZGADOS DE DISTRITO

SENTIDO DE LAS SENTENCIAS Y RESOLUCIONES QUE PUSIERON FIN AL JUICIO, INSTANCIA O PROCEDIMIENTO

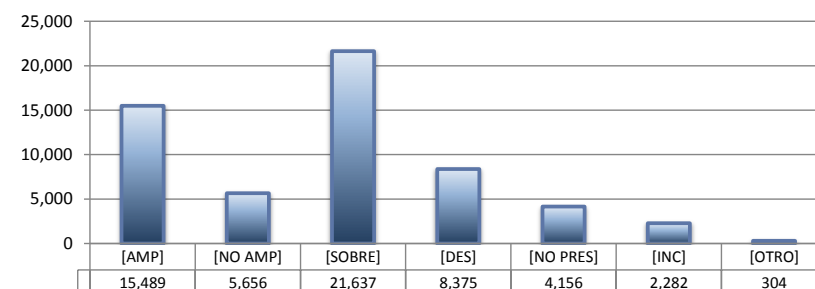
DEL 16 DE NOVIEMBRE DE 2016 AL 15 DE NOVIEMBRE DE 2017

3

ER
CTO

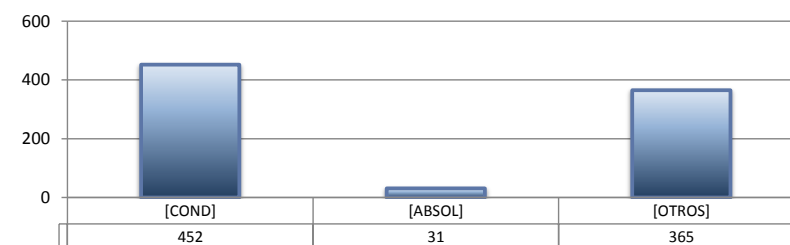
AMPARO INDIRECTO

		PENAL	ADMINISTRATIVA	CIVIL	TRABAJO	TOTAL
AMPARA	[AMP]	2,196	3,402	1,482	8,409	15,489
NO AMPARA	[NO AMP]	1,089	1,868	1,334	1,365	5,656
SOBRESEE	[SOBRE]	8,309	4,782	2,628	5,918	21,637
DESECHAMIENTO	[DES]	1,991	1,274	2,724	2,386	8,375
NO PRESENTADA	[NO PRES]	1,022	1,289	889	956	4,156
INCOMPETENCIA	[INC]	1,154	704	377	47	2,282
OTROS	[OTRO]	30	92	171	11	304
TOTAL		15,791	13,411	9,605	19,092	57,899



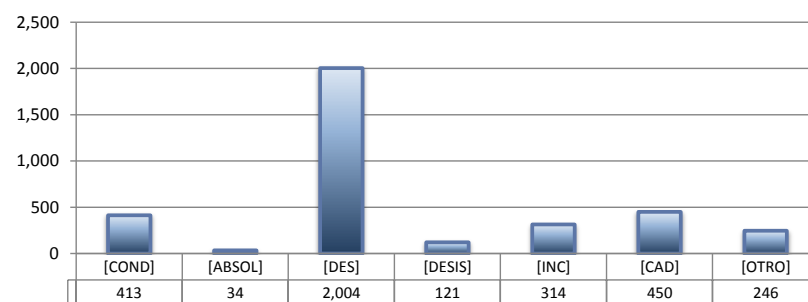
PROCESOS PENALES FEDERALES

		PENAL	ADMINISTRATIVA	CIVIL	TRABAJO	TOTAL
CONDENATORIA	[COND]	452	---	---	---	452
ABSOLUTORIA	[ABSOL]	31	---	---	---	31
OTROS	[OTROS]	365	---	---	---	365
TOTAL		848	0	0	0	848



JUICIOS FEDERALES CIVILES O ADMINISTRATIVOS

		PENAL	ADMINISTRATIVA	CIVIL	TRABAJO	TOTAL
CONDENATORIA	[COND]	---	2	411	---	413
ABSOLUTORIA	[ABSOL]	---	0	34	---	34
DESECHAMIENTO	[DES]	---	4	2,000	---	2,004
DESISTIMIENTO	[DESIS]	---	0	121	---	121
INCOMPETENCIA	[INC]	---	4	310	---	314
CADUCIDAD	[CAD]	---	1	449	---	450
OTROS	[OTRO]	---	0	246	---	246
TOTAL		0	11	3,571	0	3,582



CENTRO DE JUSTICIA PENAL FEDERAL

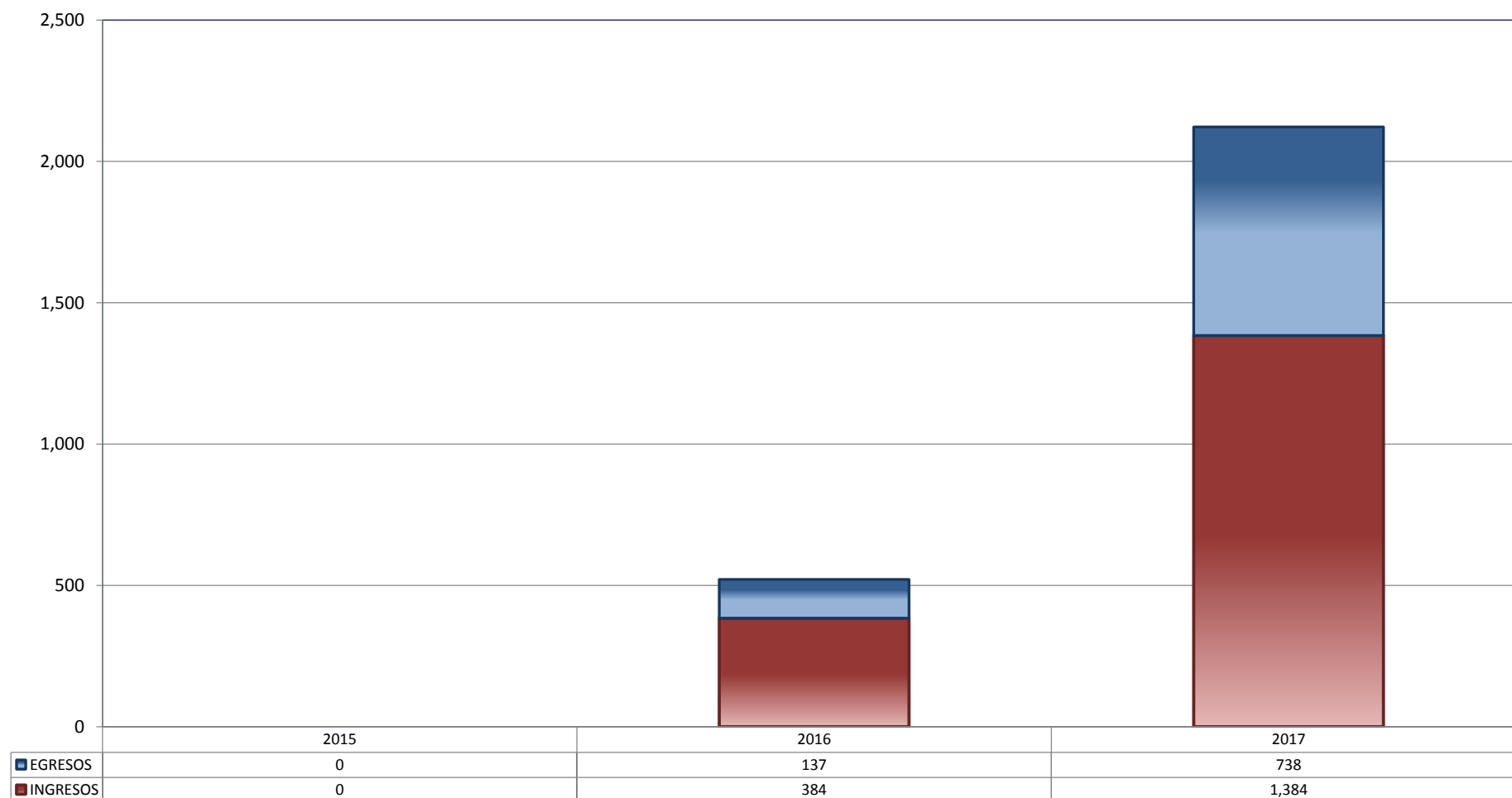
TOTAL DE INGRESOS Y EGRESOS

PERIODO ESTADÍSTICO 2015 - 2017

3

ER

CTO



■ INGRESOS ■ EGRESOS

CENTRO DE JUSTICIA PENAL FEDERAL

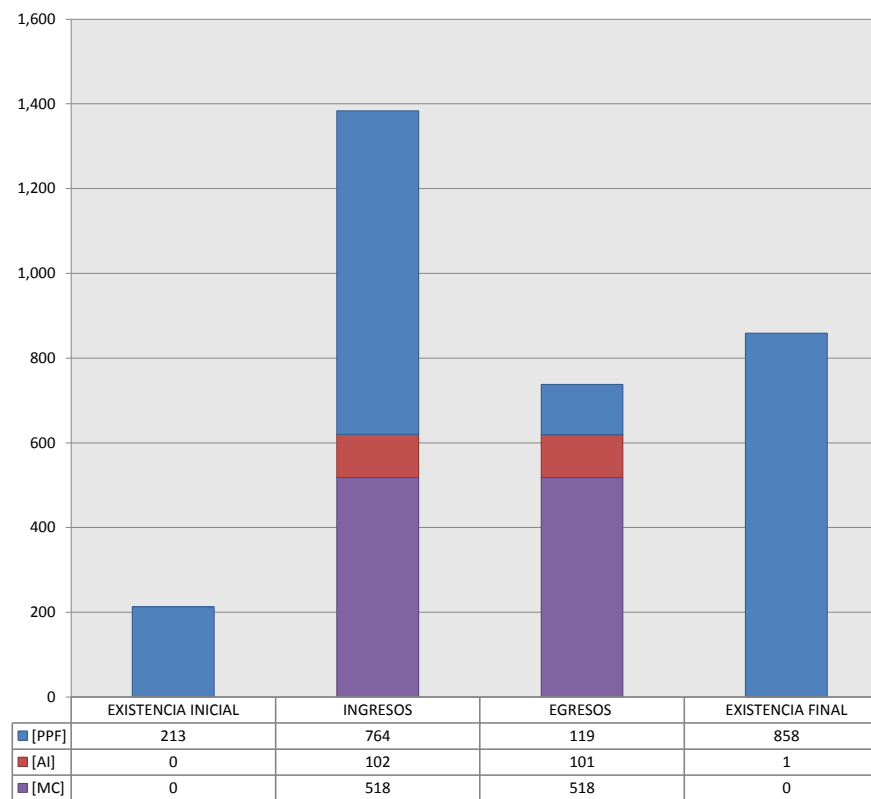
MOVIMIENTO ESTADÍSTICO DEL TOTAL DE ASUNTOS POR RUBRO

DEL 16 DE NOVIEMBRE DE 2016 AL 15 DE NOVIEMBRE DE 2017

3

ER
CTO

		TOTAL			
		EXISTENCIA INICIAL	INGRESOS	EGRESOS	EXISTENCIA FINAL
PROCESOS PENALES FEDERALES	[PPF]	213	764	119	858
ACTOS DE INVESTIGACIÓN	[AI]	0	102	101	1
MEDIDAS CAUTELARES	[MC]	0	518	518	0
TOTAL		213	1,384	738	859



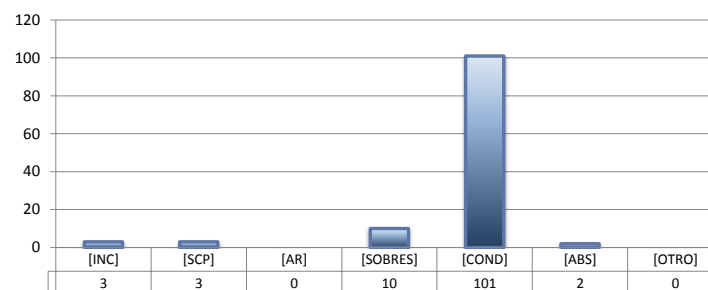
CENTRO DE JUSTICIA PENAL FEDERAL

SENTIDO DE LAS SENTENCIAS Y RESOLUCIONES QUE PUSIERON FIN AL JUICIO, INSTANCIA O PROCEDIMIENTO

DEL 16 DE NOVIEMBRE DE 2016 AL 15 DE NOVIEMBRE DE 2017

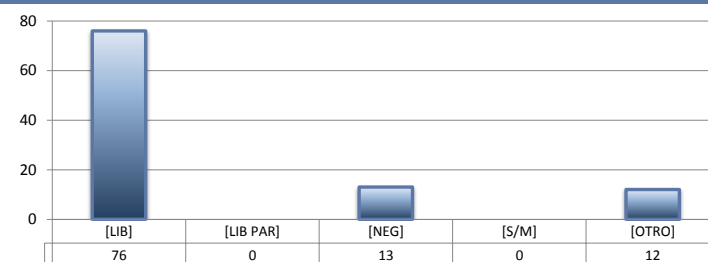
PROCESOS PENALES FEDERALES (1)

		TOTAL
INCOMPETENCIA	[INC]	3
SUSPENSIÓN CONDICIONAL DEL PROCESO	[SCP]	3
ACUERDO REPARATORIO	[AR]	0
SOBRESEIMIENTO	[SOBRES]	10
CONDENATORIA	[COND]	101
ABSOLUTORIA	[ABS]	2
OTRO (2)	[OTRO]	0
TOTAL		119



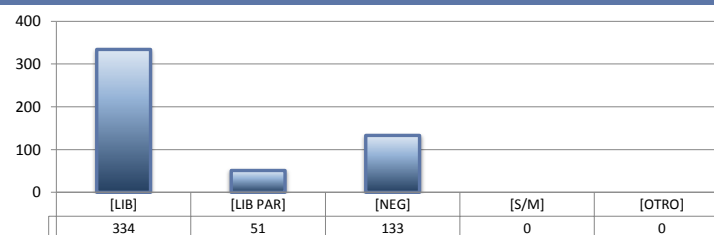
ACTOS DE INVESTIGACIÓN

		TOTAL
LIBRADA	[LIB]	76
LIBRADA PARCIALMENTE	[LIB PAR]	0
NEGADA	[NEG]	13
SIN MATERIA	[S/M]	0
OTRO	[OTRO]	12
TOTAL		101



MEDIDAS CAUTELARES

		TOTAL
LIBRADA	[LIB]	334
LIBRADA PARCIALMENTE	[LIB PAR]	51
NEGADA	[NEG]	133
SIN MATERIA	[S/M]	0
OTRO	[OTRO]	0
TOTAL		518



(1) Se contabilizan las sentencias condenatorias y absolutorias dictadas tanto en el procedimiento abreviado como en el juicio oral.

(2) Incluye las sentencias de acumulación, sobreseimiento por prescripción, negativa de orden u otra.