

ÓRGANOS JURISDICCIONALES

RESIDENCIA	TRIBUNALES COLEGIADOS	TRIBUNALES UNITARIOS	JUZGADOS DE DISTRITO
	ORDINARIOS	ORDINARIOS	ORDINARIOS
Campeche	1	1	2
TOTAL	1	1	2

CENTROS DE JUSTICIA PENAL FEDERAL

RESIDENCIA	CENTROS DE JUSTICIA PENAL FEDERAL	JUEZ SISTEMA PENAL ACUSATORIO (JUECES DE CONTROL)	JUEZ SISTEMA PENAL ACUSATORIO (JUECES DE EJECUCIÓN)	JUEZ ADMINISTRADOR
Campeche	1	2	1	1
TOTAL	1	2	1	1

Trigésimo Primer Circuito Judicial

Campeche

Contexto

El trigésimo primer Circuito comprende la circunscripción territorial que ocupa el Estado de Campeche, cuya extensión es de 57,507.5 kilómetros cuadrados que representa el 2.9% del territorio nacional; administrativamente se divide en 11 municipios en las que se asientan 967,319 habitantes² que constituyen el 0.77% del total nacional.

Datos demográficos	
Número de Municipios	11
⁽¹⁾ Superficie (km ²)	57,507.50
⁽²⁾ Nacimientos	17,916
⁽²⁾ Defunciones	5,550
⁽²⁾ Tasa bruta de natalidad (Por mil)	18.52
⁽²⁾ Tasa bruta de mortalidad (Por cien)	5.74
⁽²⁾ Esperanza de vida al nacimiento total	74.52
⁽²⁾ Esperanza de vida al nacimiento hombres	71.66
⁽²⁾ Esperanza de vida al nacimiento mujeres	77.56

Tabla 1. Datos demográficos

Del total de habitantes que integran el Circuito, 49.41% son hombres y 50.59% son mujeres.

Año	Número de habitantes	Cantidad	Porcentaje nivel nacional
	⁽²⁾ Población Total	967,319	0.77%
2018	Distribución por género	Cantidad	Porcentaje
	Hombres	477,987	49.41%
	Mujeres	489,332	50.59%

Tabla 2. Porcentajes poblacionales.

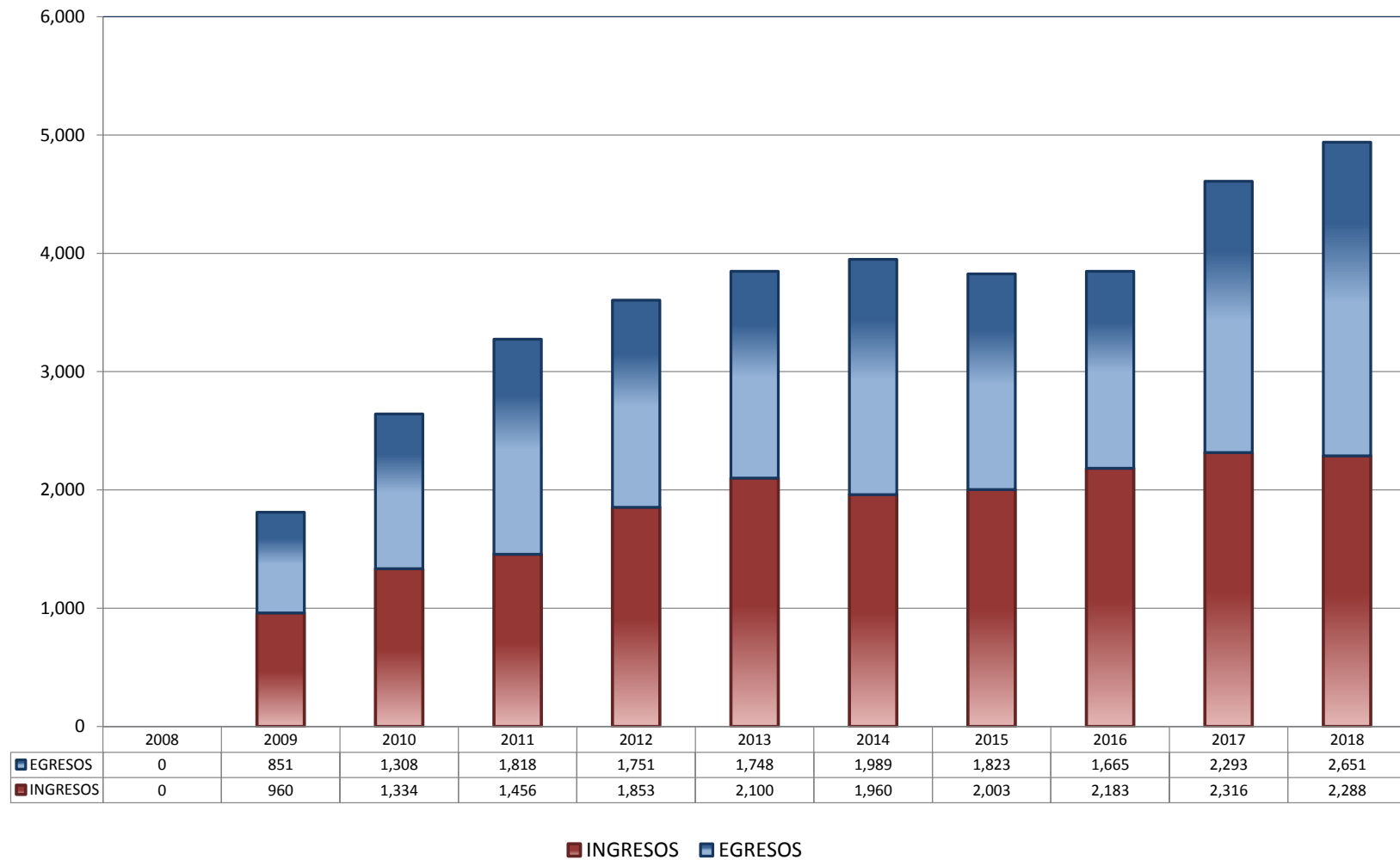
⁽¹⁾ Panorama sociodemográfico de México 2015 / Instituto Nacional de Estadística y Geografía.-- México: INEGI, c2015, 96p. ISBN 978-607-739-718-2. <http://www.beta.inegi.org.mx/app/biblioteca/ficha.html?upc=702825078065>.

⁽²⁾ Indicadores demográficos. http://www.conapo.gob.mx/work/models/CONAPO/Mapa_Ind_Dem18/index.html

TRIBUNALES COLEGIADOS DE CIRCUITO

TOTAL DE INGRESOS Y EGRESOS

PERIODO ESTADÍSTICO 2008 - 2018

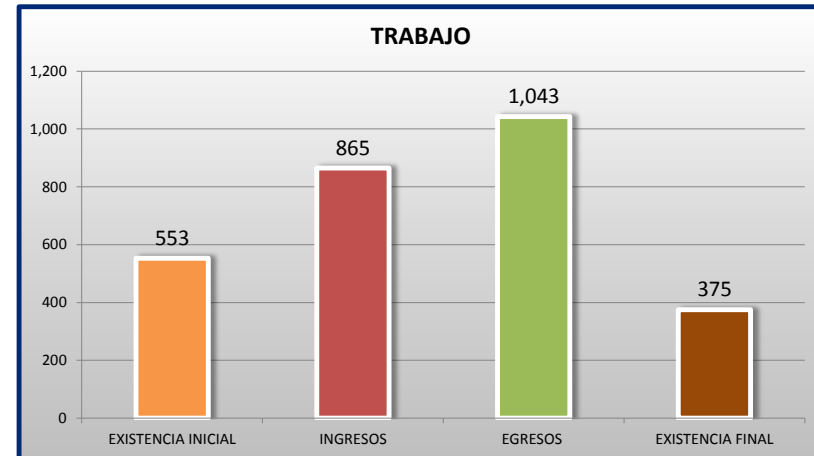
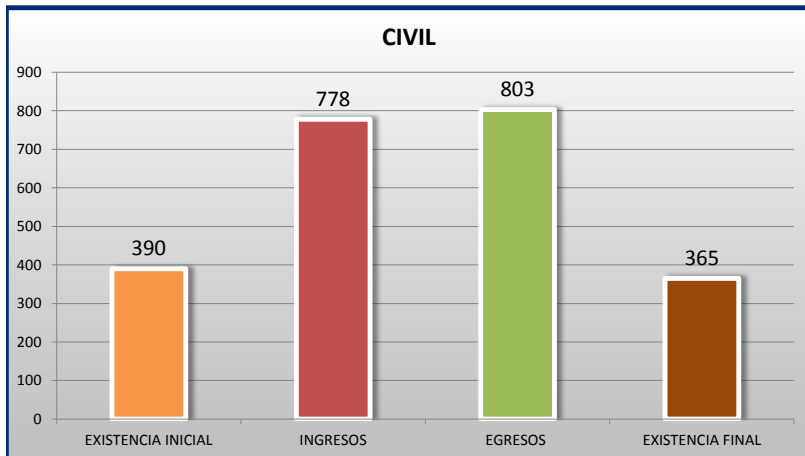
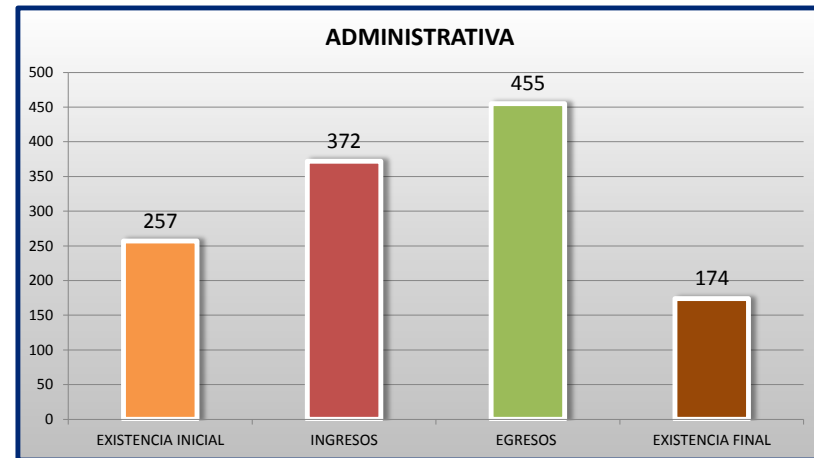
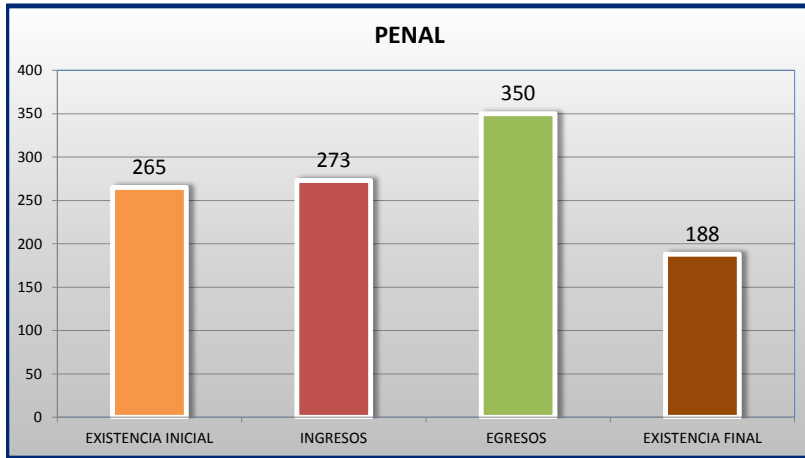


EL TRIGÉSIMO PRIMER CIRCUITO SE CREO EL 16 DE FEBRERO DE 2009, CONFORME EL ACUERDO GENERAL 4/2009

TRIBUNALES COLEGIADOS DE CIRCUITO

MOVIMIENTO ESTADÍSTICO DEL TOTAL DE ASUNTOS POR MATERIA

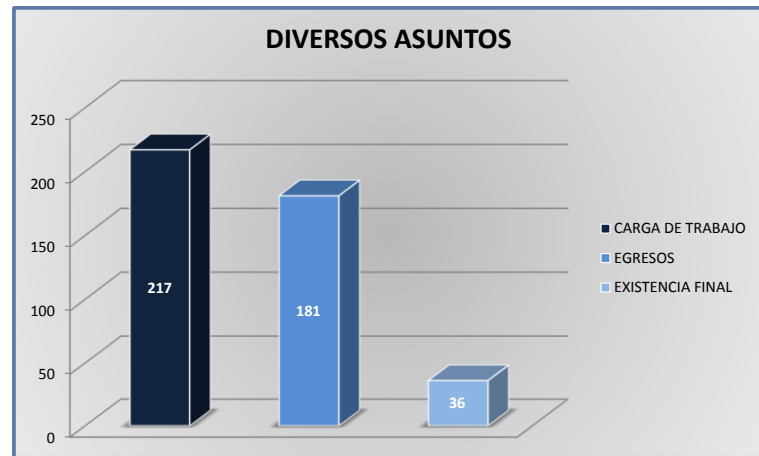
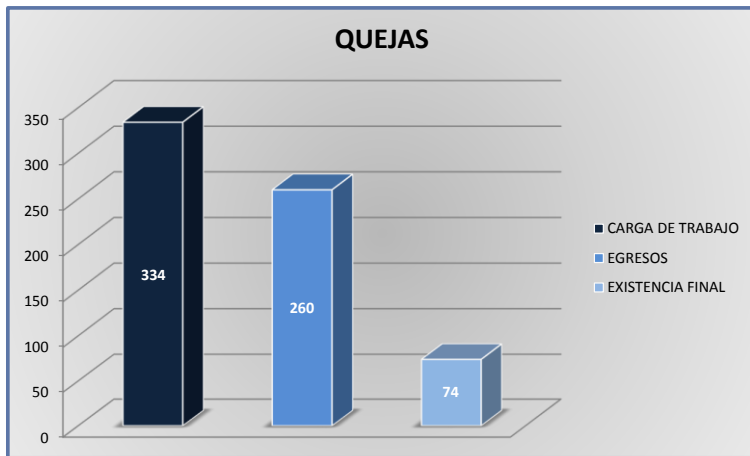
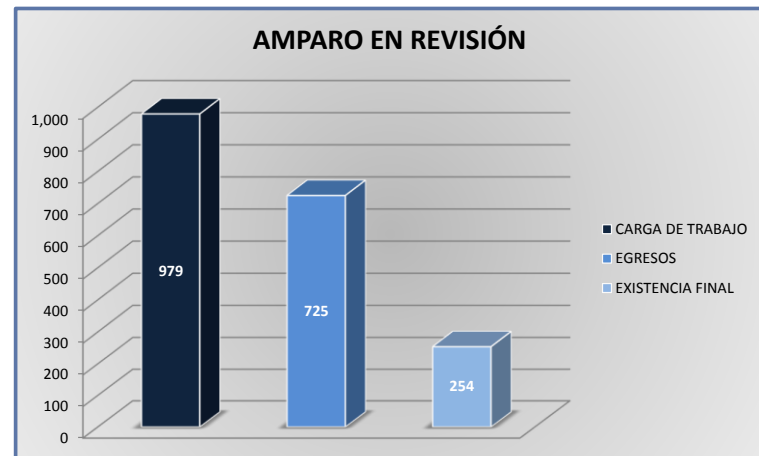
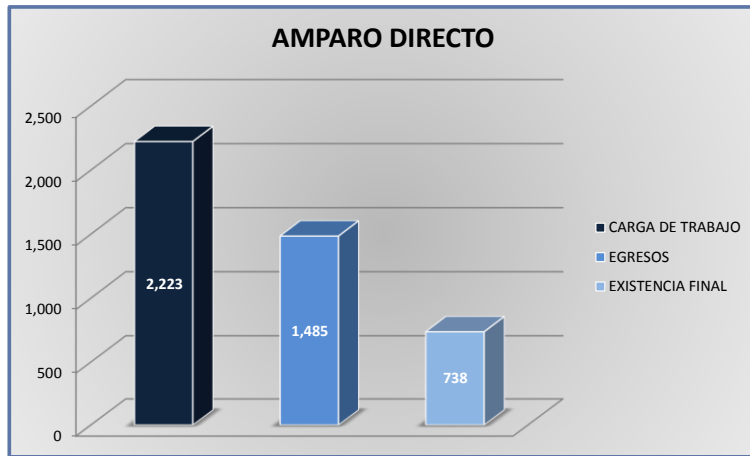
DEL 16 DE NOVIEMBRE DE 2017 AL 15 DE NOVIEMBRE DE 2018



TRIBUNALES COLEGIADOS DE CIRCUITO

CARGA DE TRABAJO ATENDIDA POR TIPO DE ASUNTO

DEL 16 DE NOVIEMBRE DE 2017 AL 15 DE NOVIEMBRE DE 2018



TRIBUNALES COLEGIADOS DE CIRCUITO

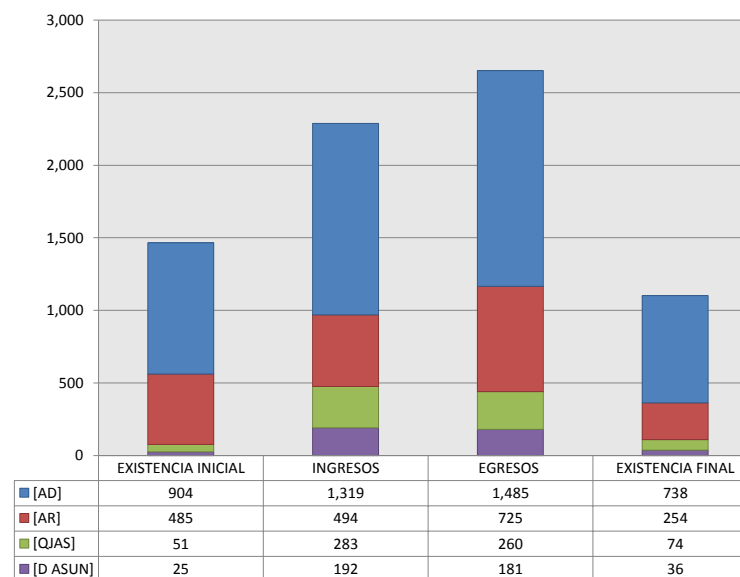
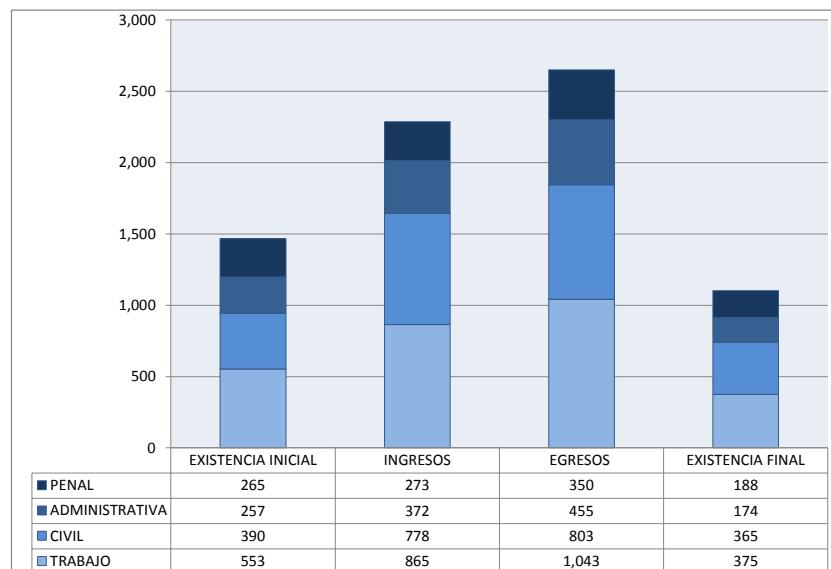
MOVIMIENTO ESTADÍSTICO DEL TOTAL DE ASUNTOS POR MATERIA Y RUBRO

DEL 16 DE NOVIEMBRE DE 2017 AL 15 DE NOVIEMBRE DE 2018

	PENAL				ADMINISTRATIVA				CIVIL				TRABAJO				TOTAL			
	EXISTENCIA INICIAL	INGRESOS	EGRESOS	EXISTENCIA FINAL	EXISTENCIA INICIAL	INGRESOS	EGRESOS	EXISTENCIA FINAL	EXISTENCIA INICIAL	INGRESOS	EGRESOS	EXISTENCIA FINAL	EXISTENCIA INICIAL	INGRESOS	EGRESOS	EXISTENCIA FINAL	EXISTENCIA INICIAL	INGRESOS	EGRESOS	EXISTENCIA FINAL
AMPARO DIRECTO [AD]	122	162	150	134	26	28	36	18	278	513	509	282	478	616	790	304	904	1,319	1,485	738
AMPARO EN REVISIÓN [AR]	136	80	171	45	201	185	269	117	94	159	190	63	54	70	95	29	485	494	725	254
QUEJAS [QJAS]	4	21	18	7	22	117	107	32	12	77	76	13	13	68	59	22	51	283	260	74
DIVERSOS ASUNTOS [D ASUN]	3	10	11	2	8	42	43	7	6	29	28	7	8	111	99	20	25	192	181	36
TOTAL	265	273	350	188	257	372	455	174	390	778	803	365	553	865	1,043	375	1,465	2,288	2,651	1,102

MATERIA

TIPO DE ASUNTO



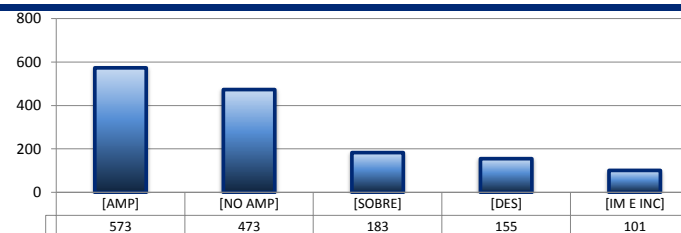
TRIBUNALES COLEGIADOS DE CIRCUITO

SENTIDO DE LAS SENTENCIAS Y RESOLUCIONES QUE PUSIERON FIN AL JUICIO O RECURSO

DEL 16 DE NOVIEMBRE DE 2017 AL 15 DE NOVIEMBRE DE 2018

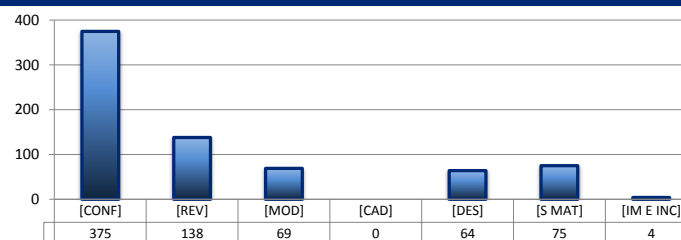
AMPARO DIRECTO

		PENAL	ADMINISTRATIVA	CIVIL	TRABAJO	TOTAL
AMPARA	[AMP]	76	14	125	358	573
NO AMPARA	[NO AMP]	47	10	240	176	473
SOBRESEE	[SOBRE]	10	5	33	135	183
DESECHAMIENTO	[DES]	8	4	45	98	155
IMPEDIMENTO E INCOMPETENCIA	[IM E INC]	9	3	66	23	101
TOTAL		150	36	509	790	1,485



AMPARO EN REVISIÓN

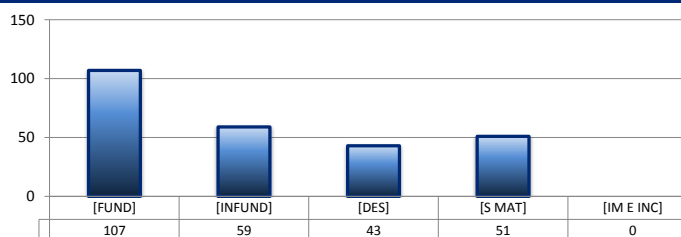
		PENAL	ADMINISTRATIVA	CIVIL	TRABAJO	TOTAL
CONFIRMA	[CONF]	98	122	112	43	375
REVOCA	[REV]	41	41	32	24	138
MODIFICA	[MOD]	16	29	13	11	69
CADUCIDAD	[CAD]	0	0	0	0	0
DESECHAMIENTO	[DES]	7	31	15	11	64
SIN MATERIA	[S MAT]	9	42	18	6	75
IMPEDIMENTO E INCOMPETENCIA	[IM E INC]	0	4	0	0	4
TOTAL		171	269	190	95	725



QUEJAS

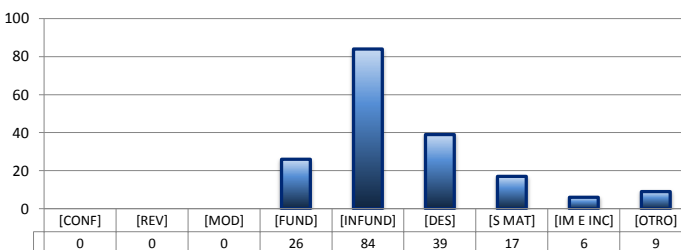
78 84 90

		PENAL	ADMINISTRATIVA	CIVIL	TRABAJO	TOTAL
FUNDADA	[FUND]	9	32	36	30	107
INFUNDADA	[INFUND]	2	26	22	9	59
DESECHAMIENTO	[DES]	5	21	8	9	43
SIN MATERIA	[S MAT]	2	28	10	11	51
IMPEDIMENTO E INCOMPETENCIA	[IM E INC]	0	0	0	0	0
TOTAL		18	107	76	59	260



DIVERSOS ASUNTOS*

		PENAL	ADMINISTRATIVA	CIVIL	TRABAJO	TOTAL
CONFIRMA	[CONF]	0	0	0	0	0
REVOCA	[REV]	0	0	0	0	0
MODIFICA	[MOD]	0	0	0	0	0
FUNDADA	[FUND]	1	8	4	13	26
INFUNDADA	[INFUND]	6	15	17	46	84
DESECHAMIENTO	[DES]	1	5	3	30	39
SIN MATERIA	[S MAT]	2	11	1	3	17
IMPEDIMENTO E INCOMPETENCIA	[IM E INC]	1	1	1	3	6
OTROS	[OTRO]	0	3	2	4	9
TOTAL		11	43	28	99	181

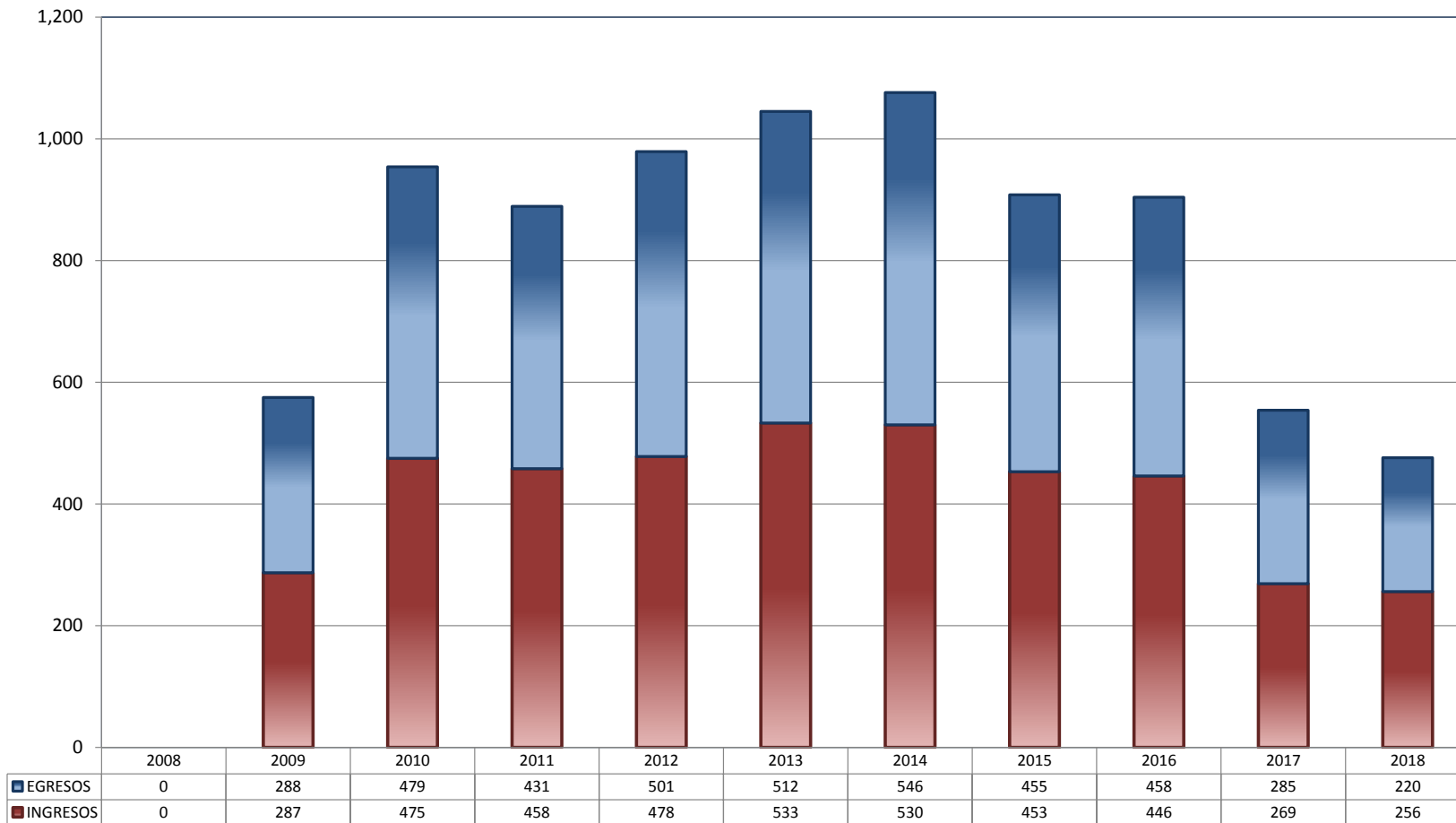


* Revisión fiscal, conflictos competenciales, impedimento, incidentes de inejecución, inconformidades, reclamaciones, reconocimiento de inocencia repetición del acto reclamado, revisión contenciosa administrativa y conflictos de acumulación.

TRIBUNALES UNITARIOS DE CIRCUITO

TOTAL DE INGRESOS Y EGRESOS

PERIODO ESTADÍSTICO 2008 - 2018



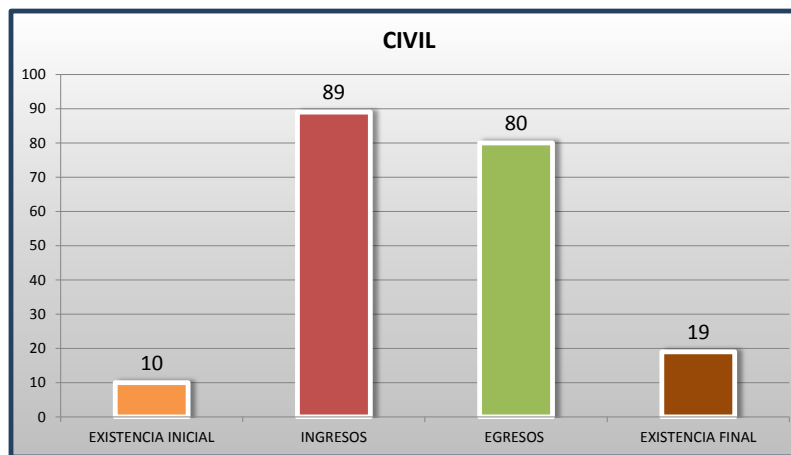
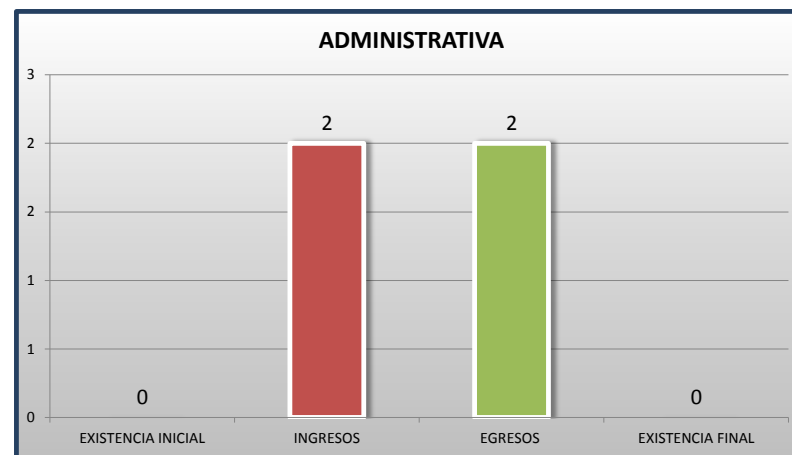
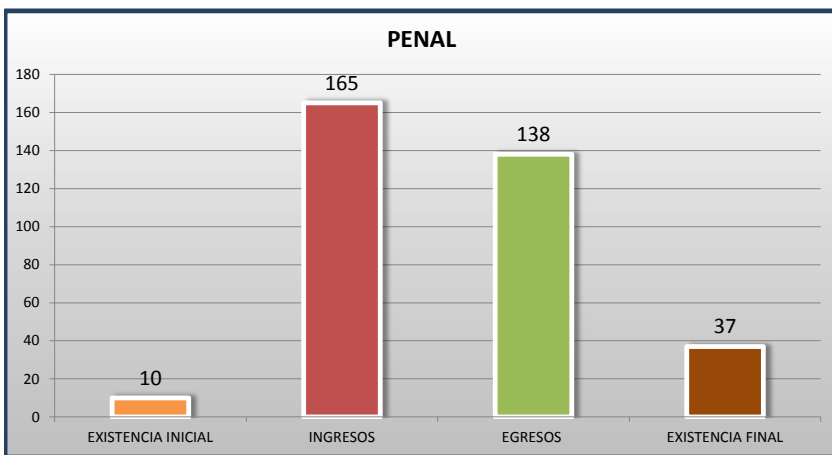
■ INGRESOS ■ EGRESOS

EL TRIGÉSIMO PRIMER CIRCUITO SE CREO EL 16 DE FEBRERO DE 2009, CONFORME EL ACUERDO GENERAL 4/2009

TRIBUNALES UNITARIOS DE CIRCUITO

MOVIMIENTO ESTADÍSTICO DEL TOTAL DE ASUNTOS POR MATERIA

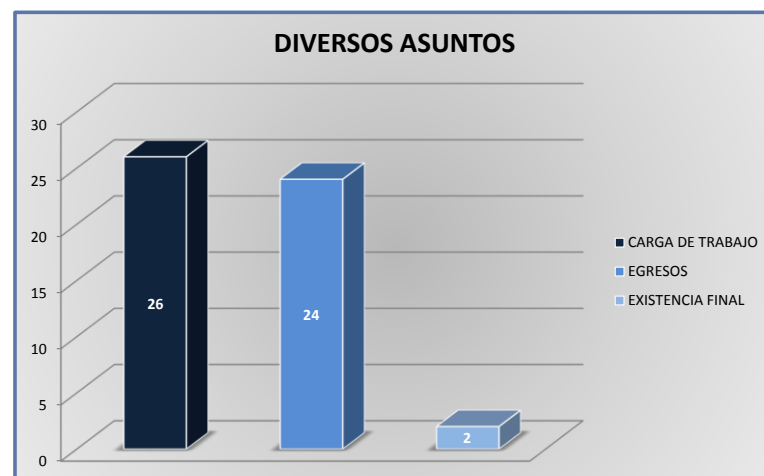
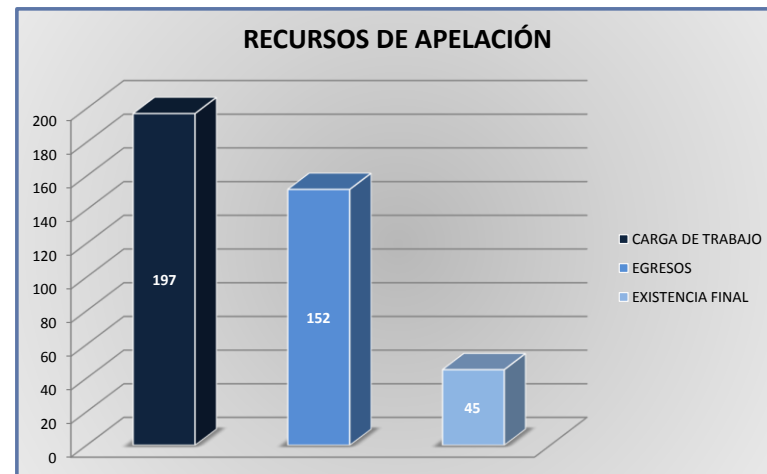
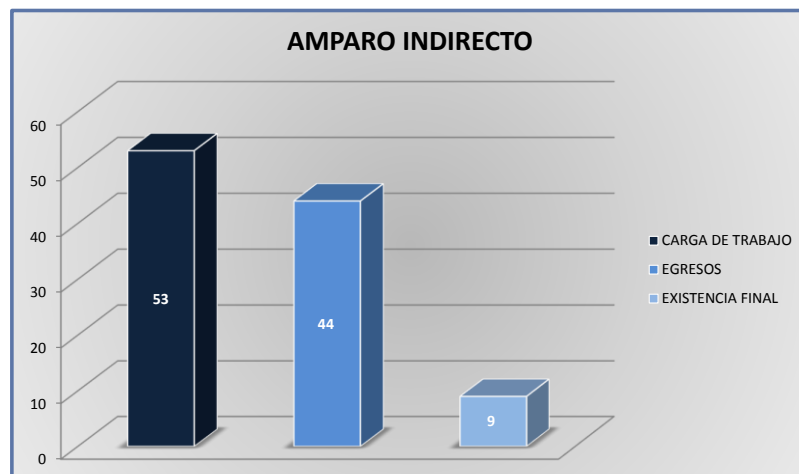
DEL 16 DE NOVIEMBRE DE 2017 AL 15 DE NOVIEMBRE DE 2018



TRIBUNALES UNITARIOS DE CIRCUITO

CARGA DE TRABAJO ATENDIDA POR TIPO DE ASUNTO

DEL 16 DE NOVIEMBRE DE 2017 AL 15 DE NOVIEMBRE DE 2018



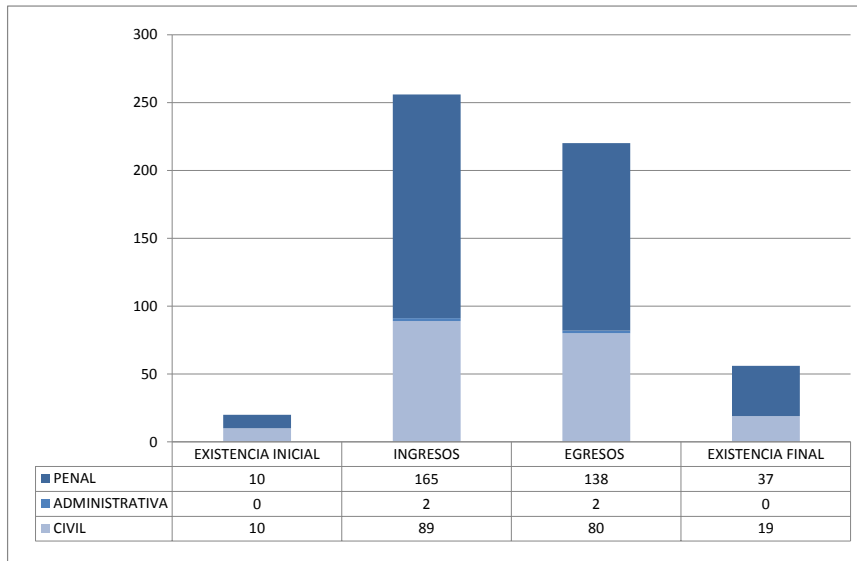
TRIBUNALES UNITARIOS DE CIRCUITO

MOVIMIENTO ESTADÍSTICO DEL TOTAL DE ASUNTOS POR MATERIA Y RUBRO

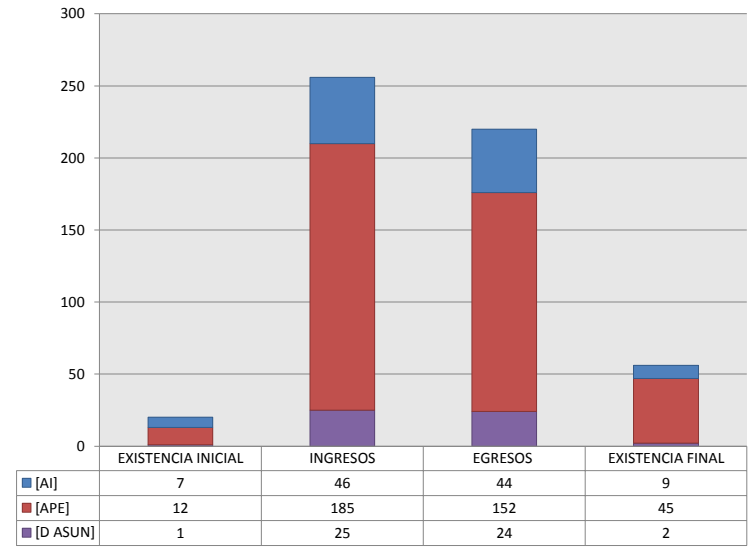
DEL 16 DE NOVIEMBRE DE 2017 AL 15 DE NOVIEMBRE DE 2018

	PENAL				ADMINISTRATIVA				CIVIL				TOTAL			
	EXISTENCIA INICIAL	INGRESOS	EGRESOS	EXISTENCIA FINAL	EXISTENCIA INICIAL	INGRESOS	EGRESOS	EXISTENCIA FINAL	EXISTENCIA INICIAL	INGRESOS	EGRESOS	EXISTENCIA FINAL	EXISTENCIA INICIAL	INGRESOS	EGRESOS	EXISTENCIA FINAL
AMPARO INDIRECTO [AI]	4	23	24	3	0	0	0	0	3	23	20	6	7	46	44	9
RECURSO DE APELACIÓN [APE]	6	135	107	34	0	2	2	0	6	48	43	11	12	185	152	45
DIVERSOS ASUNTOS (1) [D ASUN]	0	7	7	0	0	0	0	0	1	18	17	2	1	25	24	2
TOTAL	10	165	138	37	0	2	2	0	10	89	80	19	20	256	220	56

MATERIA



TIPO DE ASUNTO



(1) INCLUYE LOS RECURSOS DE DENEGADA APELACIÓN Y QUEJA, ASÍ COMO LOS IMPEDIMENTOS, CONFLICTOS COMPETENCIALES ENTRE JUECES, CONFLICTOS DE ACUMULACIÓN Y OTRO.

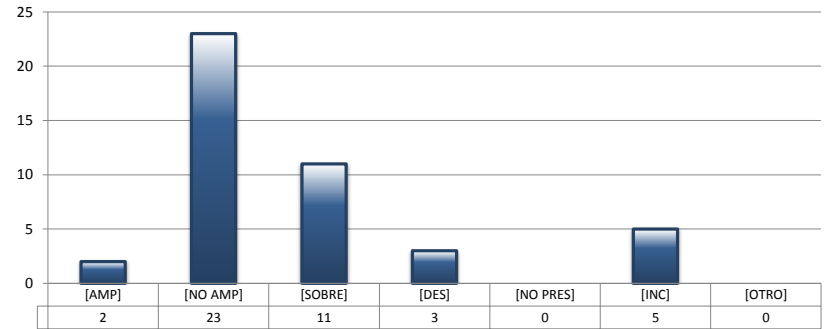
TRIBUNALES UNITARIOS DE CIRCUITO

SENTIDO DE LAS SENTENCIAS Y RESOLUCIONES QUE PUSIERON FIN AL JUICIO O PROCEDIMIENTO

DEL 16 DE NOVIEMBRE DE 2017 AL 15 DE NOVIEMBRE DE 2018

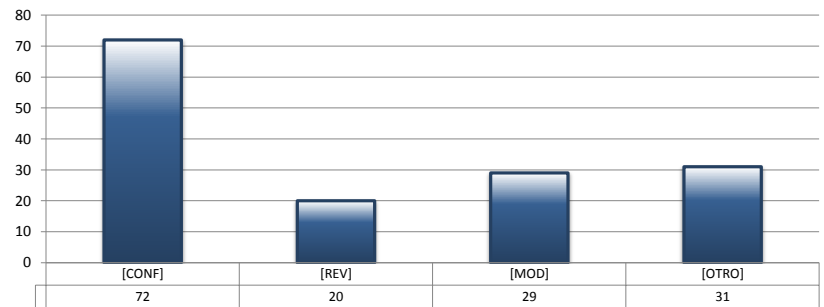
AMPARO INDIRECTO

		PENAL	ADMINISTRATIVA	CIVIL	TOTAL
AMPARA	[AMP]	1	0	1	2
NO AMPARA	[NO AMP]	14	0	9	23
SOBRESEE	[SOBRE]	4	0	7	11
DESECHAMIENTO	[DES]	2	0	1	3
NO PRESENTADA	[NO PRES]	0	0	0	0
INCOMPETENCIA	[INC]	3	0	2	5
OTROS	[OTRO]	0	0	0	0
TOTAL		24	0	20	44




RECURSOS DE APELACIÓN

		PENAL	ADMINISTRATIVA	CIVIL	TOTAL
CONFIRMA	[CONF]	49	1	22	72
REVOCA	[REV]	15	0	5	20
MODIFICA	[MOD]	22	0	7	29
OTROS	[OTRO]	21	1	9	31
TOTAL		107	2	43	152



DIVERSOS ASUNTOS

		PENAL	ADMINISTRATIVA	CIVIL	TOTAL
FUNDADA	[FUND]	1	0	2	3
INFUNDADA	[INFUND]	2	0	2	4
COMPETENTE REQUIRENTE	[COMP REQTE]	1	0	0	1
COMPETENTE REQUERIDO	[COMP REQDO]	0	0	0	0
COMPETENTE OTRO	[COMP OTRO]	0	0	0	0
DECLARA NO HAY CONFLICTO COMPETENCIAL	[NO CONF COMP]	0	0	0	0
PROCEDE ACUMULACIÓN	[PROC ACUM]	0	0	0	0
NO PROCEDE ACUMULACIÓN	[NO PROC ACUM]	0	0	0	0
OTRO	[OTRO]	3	0	13	16
TOTAL		7	0	17	24

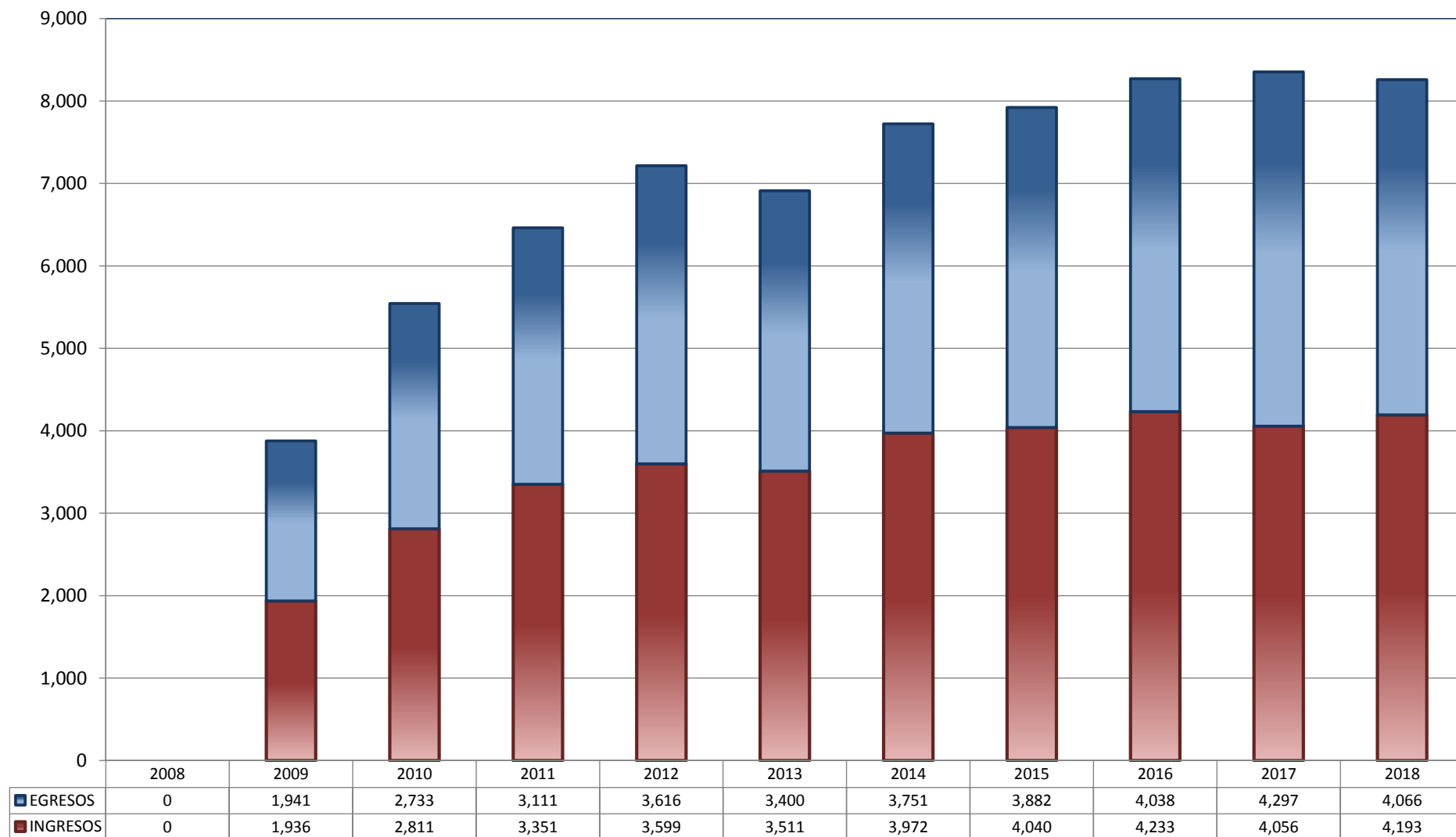


JUZGADOS DE DISTRITO

TOTAL DE INGRESOS Y EGRESOS

PERIODO ESTADÍSTICO 2008 - 2018

31

ER
CTO

■ INGRESOS ■ EGRESOS

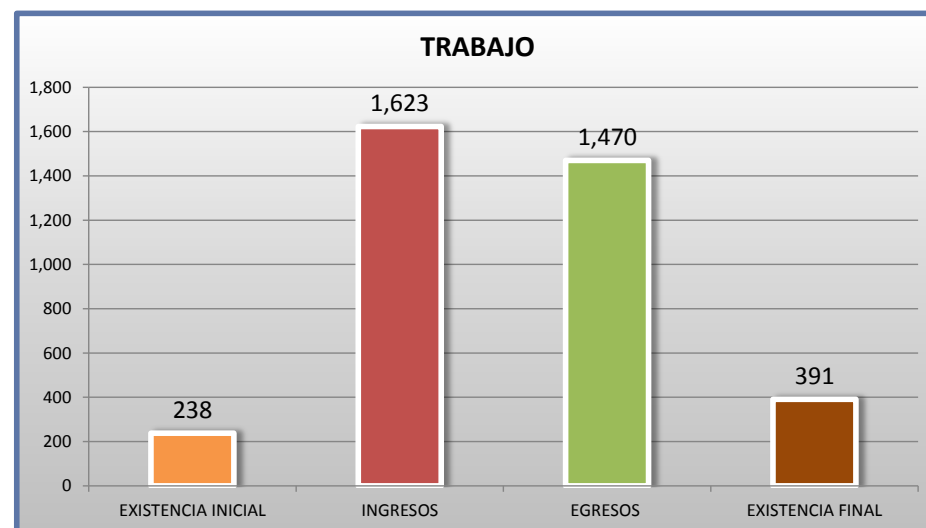
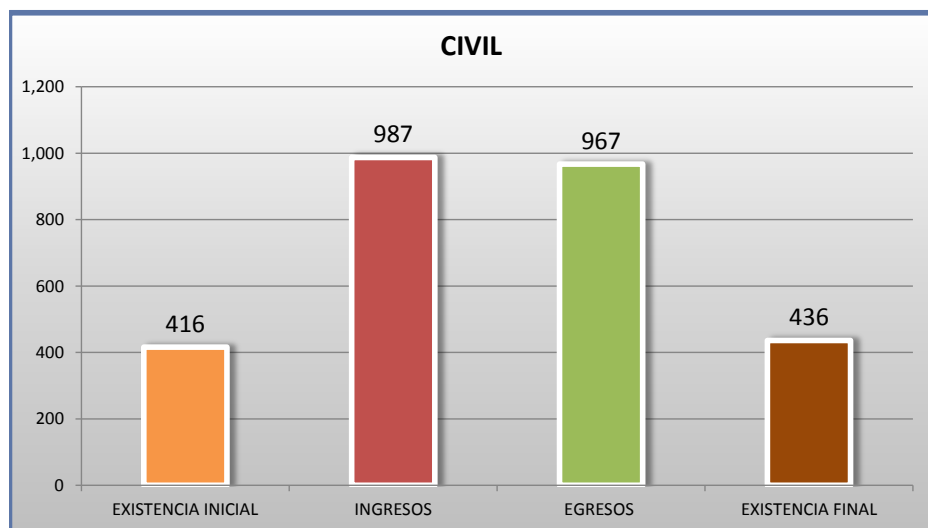
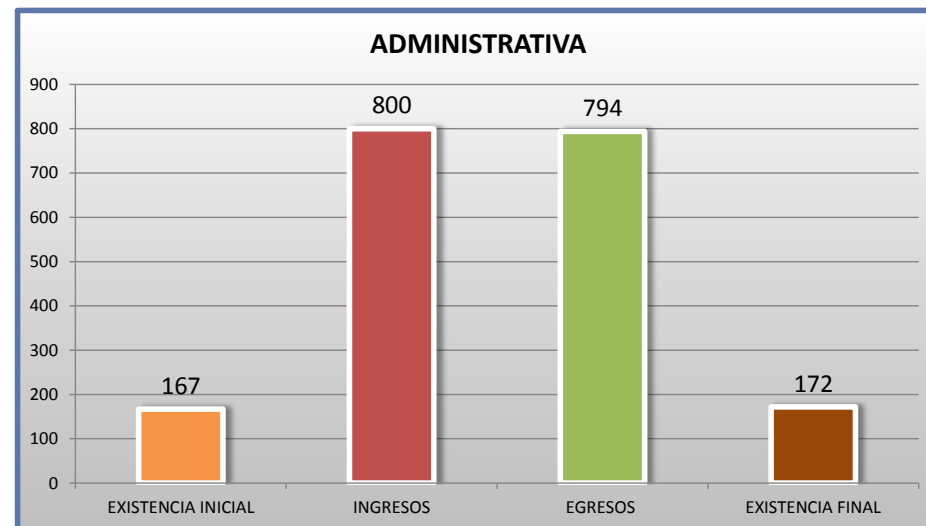
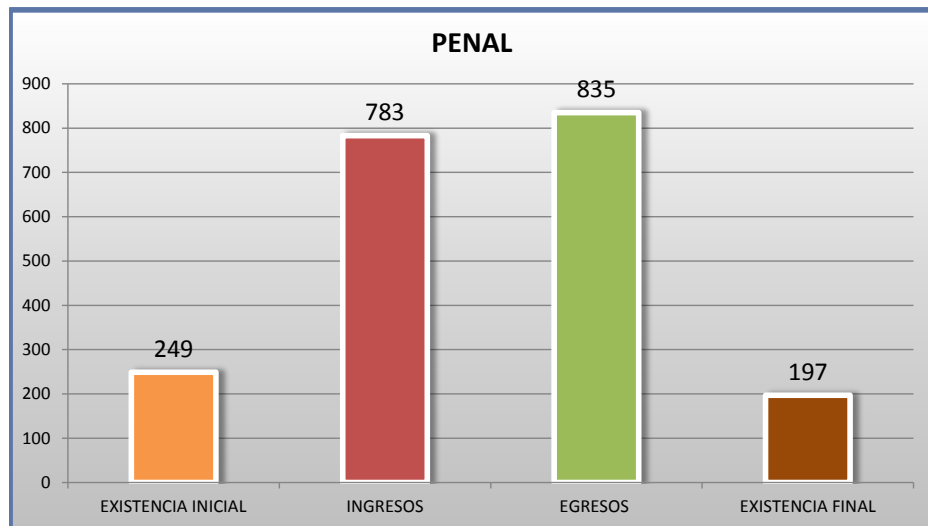
EL TRIGÉSIMO PRIMER CIRCUITO SE CREO EL 16 DE FEBRERO DE 2009, CONFORME EL ACUERDO GENERAL 4/2009

JUZGADOS DE DISTRITO

MOVIMIENTO ESTADÍSTICO DEL TOTAL DE ASUNTOS POR MATERIA

DEL 16 DE NOVIEMBRE DE 2017 AL 15 DE NOVIEMBRE DE 2018

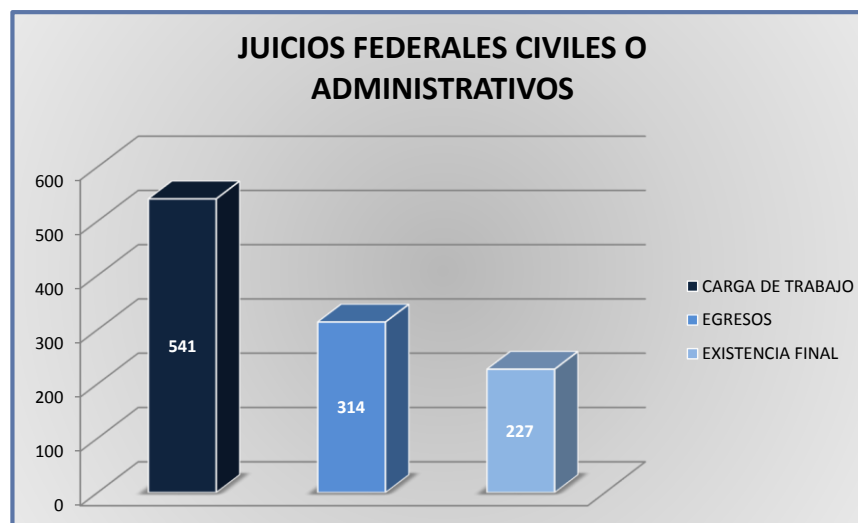
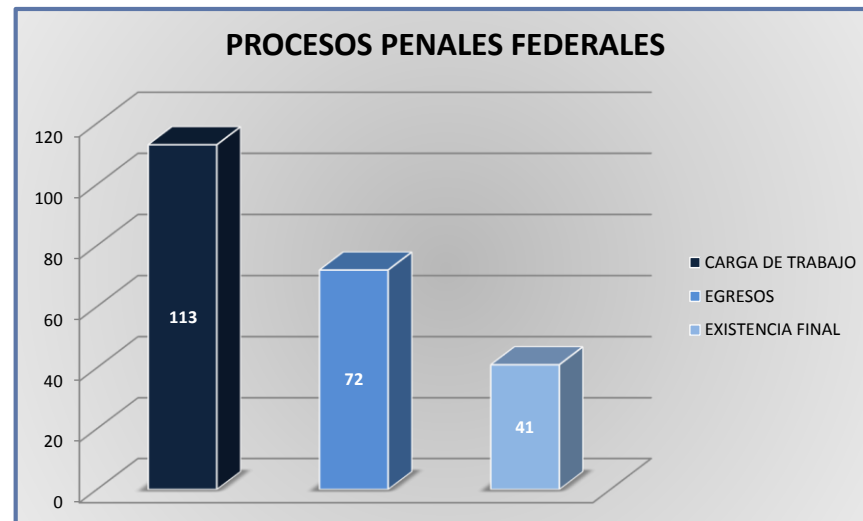
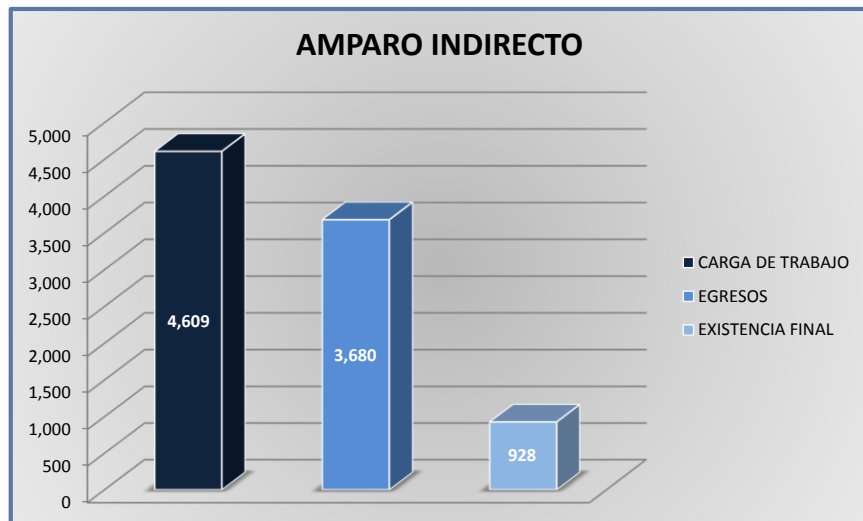
31

ER
CTO

JUZGADOS DE DISTRITO

CARGA DE TRABAJO ATENDIDA POR TIPO DE ASUNTO

DEL 16 DE NOVIEMBRE DE 2017 AL 15 DE NOVIEMBRE DE 2018



JUZGADOS DE DISTRITO

MOVIMIENTO ESTADÍSTICO DEL TOTAL DE ASUNTOS POR MATERIA Y RUBRO

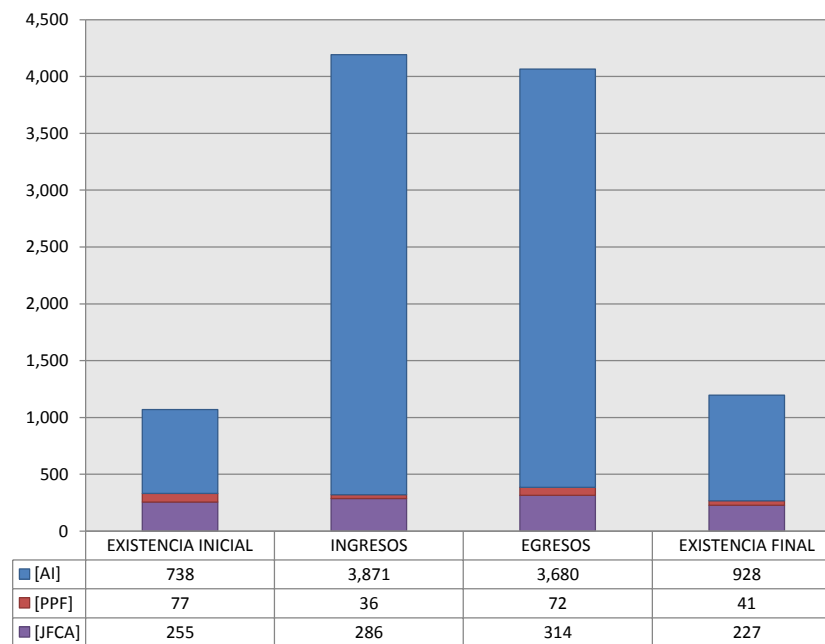
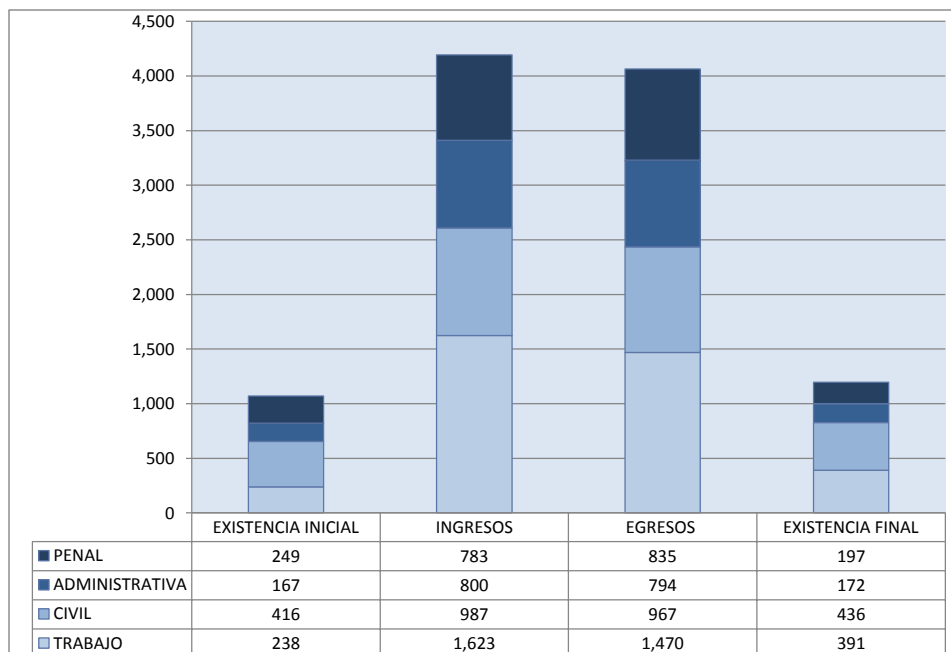
DEL 16 DE NOVIEMBRE DE 2017 AL 15 DE NOVIEMBRE DE 2018

31
ER
CTO

	PENAL				ADMINISTRATIVA				CIVIL				TRABAJO				TOTAL			
	EXISTENCIA INICIAL	INGRESOS	EGRESOS	EXISTENCIA FINAL	EXISTENCIA INICIAL	INGRESOS	EGRESOS	EXISTENCIA FINAL	EXISTENCIA INICIAL	INGRESOS	EGRESOS	EXISTENCIA FINAL	EXISTENCIA INICIAL	INGRESOS	EGRESOS	EXISTENCIA FINAL	EXISTENCIA INICIAL	INGRESOS	EGRESOS	EXISTENCIA FINAL
AMPARO INDIRECTO [AI]	172	747	763	156	167	800	794	172	161	701	653	209	238	1,623	1,470	391	738	3,871	3,680	928
PROCESOS PENALES FEDERALES [PPF]	77	36	72	41	0	0	0	0	0	0	0	0	0	0	0	0	77	36	72	41
JUICIOS FEDERALES CIVILES O ADMINISTRATIVOS [JFCA]	0	0	0	0	0	0	0	0	255	286	314	227	0	0	0	0	255	286	314	227
TOTAL	249	783	835	197	167	800	794	172	416	987	967	436	238	1,623	1,470	391	1,070	4,193	4,066	1,196

MATERIA

TIPO DE ASUNTO



JUZGADOS DE DISTRITO

SENTIDO DE LAS SENTENCIAS Y RESOLUCIONES QUE PUSIERON FIN AL JUICIO, INSTANCIA O PROCEDIMIENTO

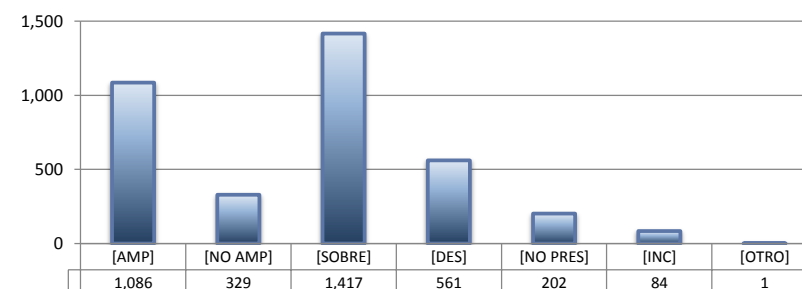
DEL 16 DE NOVIEMBRE DE 2017 AL 15 DE NOVIEMBRE DE 2018

31

ER
CTO


AMPARO INDIRECTO

		PENAL	ADMINISTRATIVA	CIVIL	TRABAJO	TOTAL
AMPARA	[AMP]	100	131	123	732	1,086
NO AMPARA	[NO AMP]	84	30	74	141	329
SOBRESEE	[SOBRE]	460	336	190	431	1,417
DESECHAMIENTO	[DES]	52	240	169	100	561
NO PRESENTADA	[NO PRES]	50	38	57	57	202
INCOMPETENCIA	[INC]	17	19	39	9	84
OTROS	[OTRO]	0	0	1	0	1
TOTAL		763	794	653	1,470	3,680



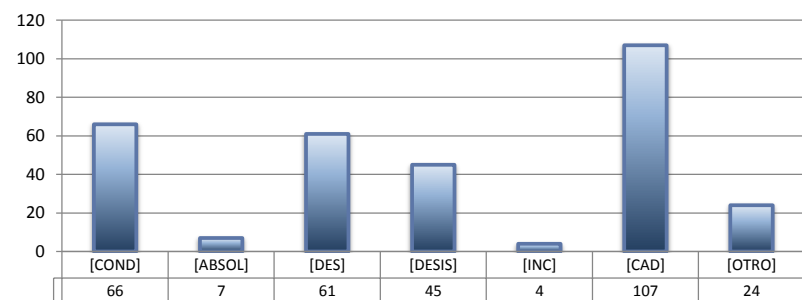
PROCESOS PENALES FEDERALES

		PENAL	ADMINISTRATIVA	CIVIL	TRABAJO	TOTAL
CONDENATORIA	[COND]	29	---	---	---	29
ABSOLUTORIA	[ABSOL]	3	---	---	---	3
OTROS	[OTROS]	17	---	---	---	17
TOTAL		49	0	0	0	49



JUICIOS FEDERALES CIVILES O ADMINISTRATIVOS

		PENAL	ADMINISTRATIVA	CIVIL	TRABAJO	TOTAL
CONDENATORIA	[COND]	---	0	66	---	66
ABSOLUTORIA	[ABSOL]	---	0	7	---	7
DESECHAMIENTO	[DES]	---	0	61	---	61
DESISTIMIENTO	[DESI]	---	0	45	---	45
INCOMPETENCIA	[INC]	---	0	4	---	4
CADUCIDAD	[CAD]	---	0	107	---	107
OTROS	[OTRO]	---	0	24	---	24
TOTAL		0	0	314	0	314

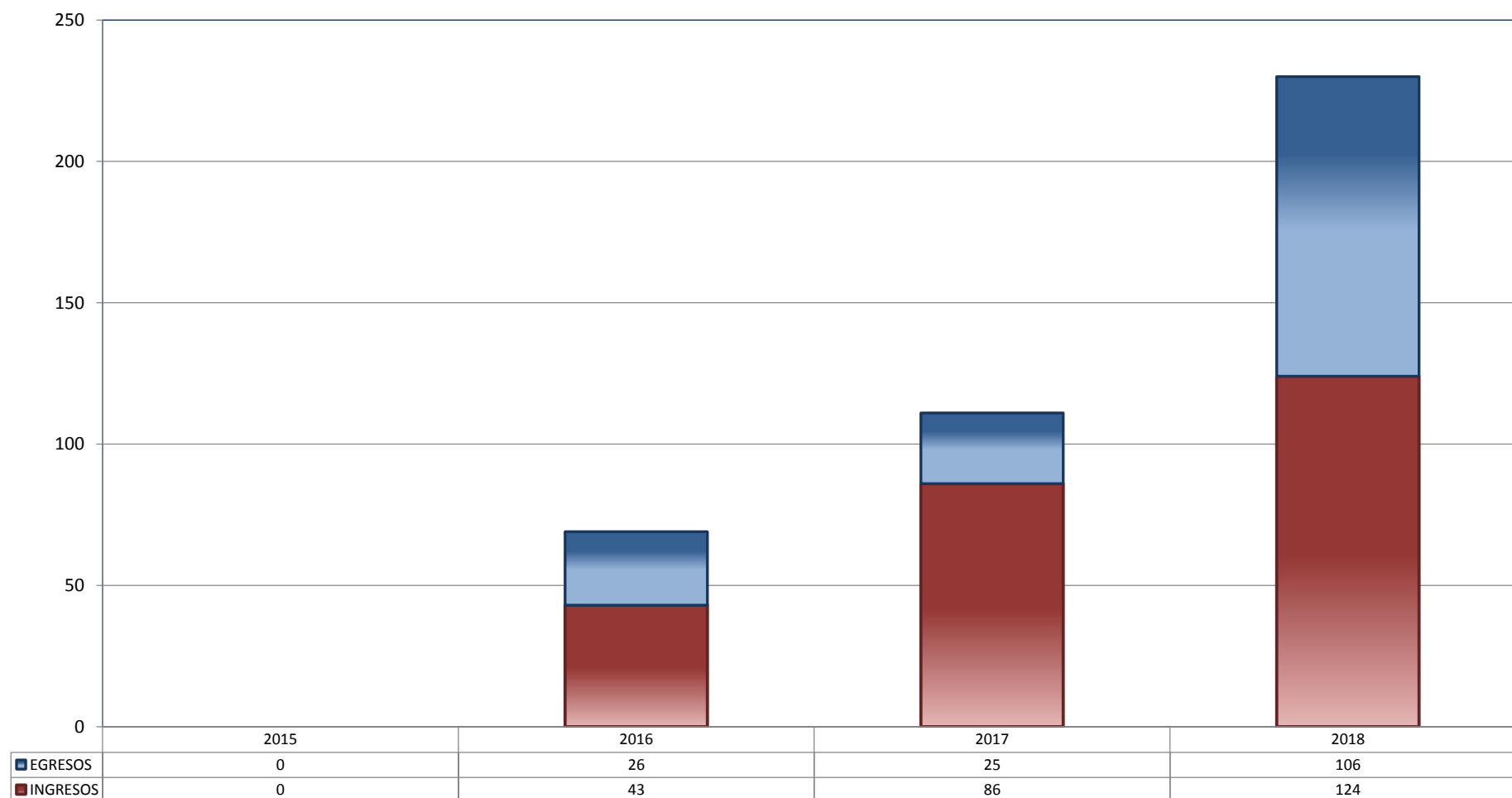


CENTRO DE JUSTICIA PENAL FEDERAL

TOTAL DE INGRESOS Y EGRESOS (1)

PERIODO ESTADÍSTICO 2015 - 2018

31

ER
CTO

■ INGRESOS ■ EGRESOS

EL TRIGÉSIMO PRIMER CIRCUITO SE CREO EL 16 DE FEBRERO DE 2009, CONFORME EL ACUERDO GENERAL 4/2009

CENTRO DE JUSTICIA PENAL FEDERAL

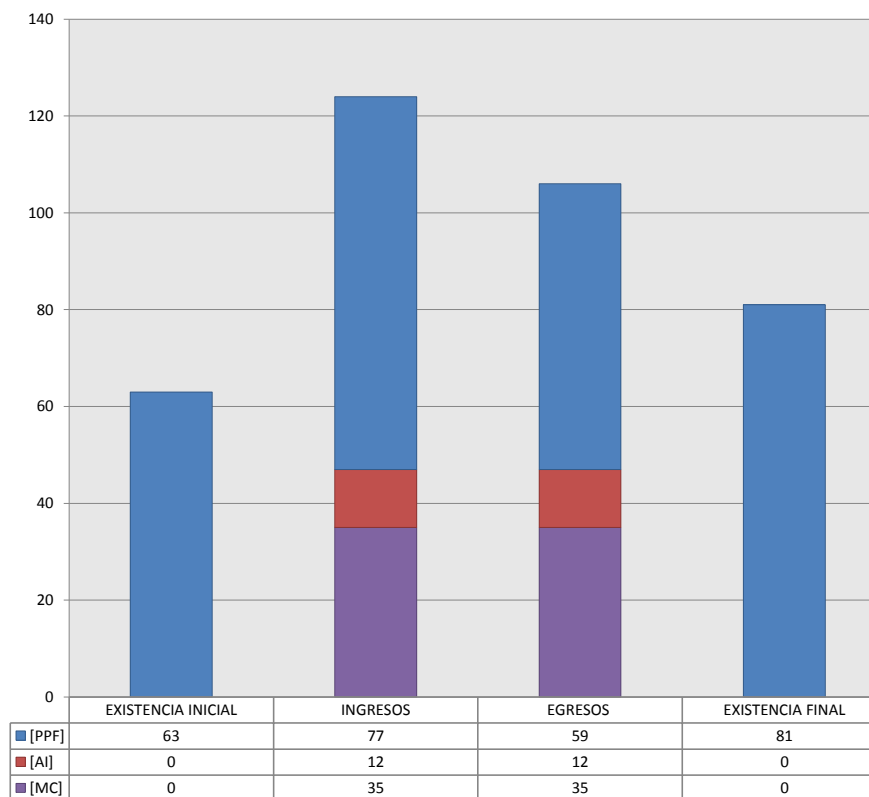
MOVIMIENTO ESTADÍSTICO DEL TOTAL DE ASUNTOS POR RUBRO

DEL 16 DE NOVIEMBRE DE 2017 AL 15 DE NOVIEMBRE DE 2018

31

ER
CTO

		TOTAL			
		EXISTENCIA INICIAL	INGRESOS	EGRESOS	EXISTENCIA FINAL
PROCESOS PENALES FEDERALES	[PPF]	63	77	59	81
ACTOS DE INVESTIGACIÓN	[AI]	0	12	12	0
MEDIDAS CAUTELARES	[MC]	0	35	35	0
TOTAL		63	124	106	81



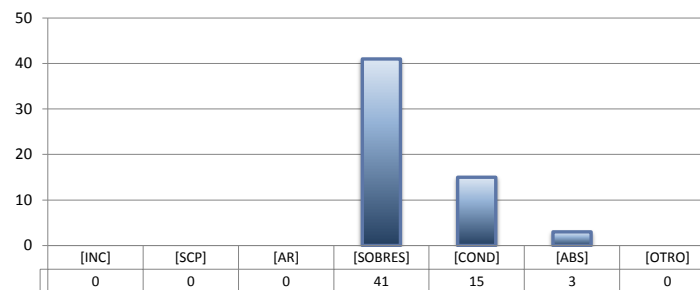
CENTRO DE JUSTICIA PENAL FEDERAL

SENTIDO DE LAS SENTENCIAS Y RESOLUCIONES QUE PUSIERON FIN AL JUICIO, INSTANCIA O PROCEDIMIENTO

DEL 16 DE NOVIEMBRE DE 2017 AL 15 DE NOVIEMBRE DE 2018

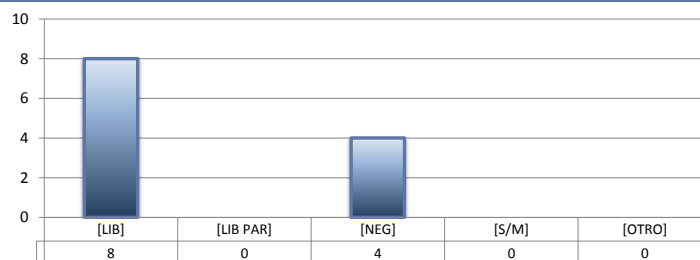
PROCESOS PENALES FEDERALES (1)

		TOTAL
INCOMPETENCIA	[INC]	0
SUSPENSIÓN CONDICIONAL DEL PROCESO	[SCP]	0
ACUERDO REPARATORIO	[AR]	0
SOBRESEIMIENTO	[SOBRES]	41
CONDENATORIA	[COND]	15
ABSOLUTORIA	[ABS]	3
OTRO (2)	[OTRO]	0
TOTAL		59



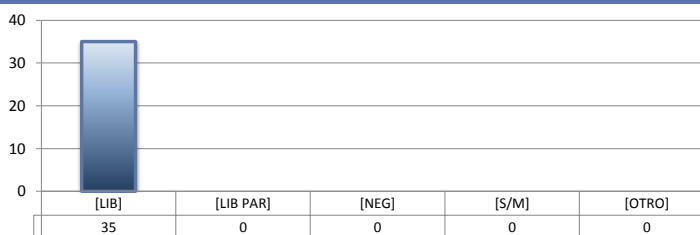
ACTOS DE INVESTIGACIÓN

		TOTAL
LIBRADA	[LIB]	8
LIBRADA PARCIALMENTE	[LIB PAR]	0
NEGADA	[NEG]	4
SIN MATERIA	[S/M]	0
OTRO	[OTRO]	0
TOTAL		12



MEDIDAS CAUTELARES

		TOTAL
LIBRADA	[LIB]	35
LIBRADA PARCIALMENTE	[LIB PAR]	0
NEGADA	[NEG]	0
SIN MATERIA	[S/M]	0
OTRO	[OTRO]	0
TOTAL		35



(1) Incluye los asuntos ingresados y egresados en procesos penales federales, actos de investigación y medidas cautelares.

(2) Se contabilizan las sentencias condenatorias y absolutorias dictadas tanto en el procedimiento abreviado como en el juicio oral.

(3) Incluye las sentencias de acumulación, sobreseimiento por prescripción, negativa de orden u otra.