



ÓRGANOS JURISDICCIONALES

RESIDENCIA	TRIBUNALES COLEGIADOS	TRIBUNALES UNITARIOS	JUZGADOS DE DISTRITO
	ORDINARIOS	ORDINARIOS	ORDINARIOS
Pachuca de Soto	3	1	4
TOTAL	3	1	4

CENTROS DE JUSTICIA PENAL FEDERAL

RESIDENCIA	CENTROS DE JUSTICIA PENAL FEDERAL	JUEZ SISTEMA PENAL ACUSATORIO (JUECES DE CONTROL)	JUEZ SISTEMA PENAL ACUSATORIO (JUECES DE EJECUCIÓN)	JUEZ ADMINISTRADOR
Pachuca de Soto	1	2	1	1
TOTAL	1	2	1	1

Vigésimo Noveno Circuito Judicial

Hidalgo

Contexto

El vigésimo noveno Circuito comprende la circunscripción territorial que ocupa el Estado de Hidalgo, cuya extensión es de 20,821.4 kilómetros cuadrados que representa el 1.1% del territorio nacional; administrativamente se divide en 84 municipios en las que se asientan 3,014,258 habitantes² que constituyen el 2.41% del total nacional.

Datos demográficos	
Número de Municipios	84
⁽¹⁾ Superficie (km ²)	20,821.40
⁽²⁾ Nacimientos	52,861
⁽²⁾ Defunciones	18,807
⁽²⁾ Tasa bruta de natalidad (Por mil)	17.54
⁽²⁾ Tasa bruta de mortalidad (Por cien)	6.24
⁽²⁾ Esperanza de vida al nacimiento total	74.88
⁽²⁾ Esperanza de vida al nacimiento hombres	72.11
⁽²⁾ Esperanza de vida al nacimiento mujeres	77.59

Tabla 1. Datos demográficos

Del total de habitantes que integran el Circuito, 48.32% son hombres y 51.68% son mujeres.

Año	Número de habitantes	Cantidad	Porcentaje nivel nacional
	⁽²⁾ Población Total	3,014,258	2.41%
2018	Distribución por género	Cantidad	Porcentaje
	Hombres	1,456,613	48.32%
	Mujeres	1,557,645	51.68%

Tabla 2. Porcentajes poblacionales.

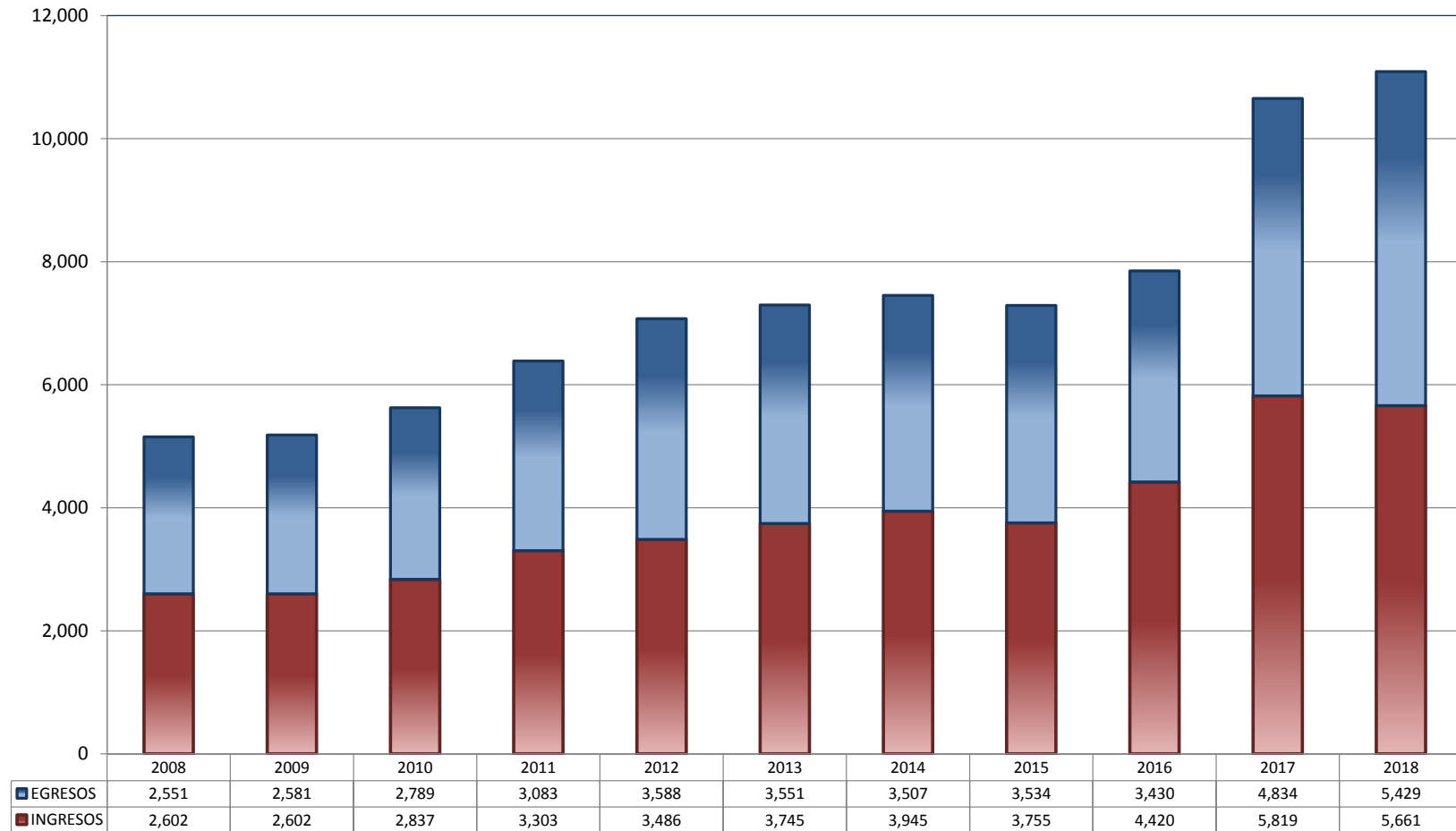
⁽¹⁾ Panorama sociodemográfico de México 2015 / Instituto Nacional de Estadística y Geografía.-- México: INEGI, c2015, 96p. ISBN 978-607-739-718-2. <http://www.beta.inegi.org.mx/app/biblioteca/ficha.html?upc=702825078065>.

⁽²⁾ Indicadores demográficos. http://www.conapo.gob.mx/work/models/CONAPO/Mapa_Ind_Dem18/index.html

TRIBUNALES COLEGIADOS DE CIRCUITO

TOTAL DE INGRESOS Y EGRESOS

PERIODO ESTADÍSTICO 2008 - 2018

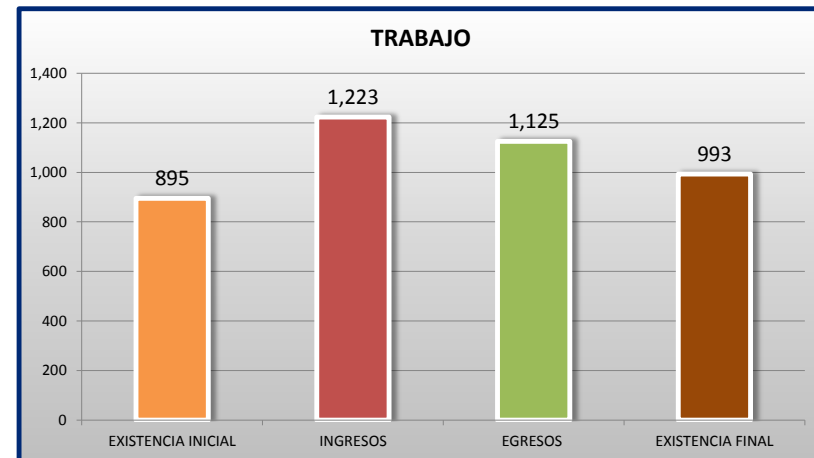
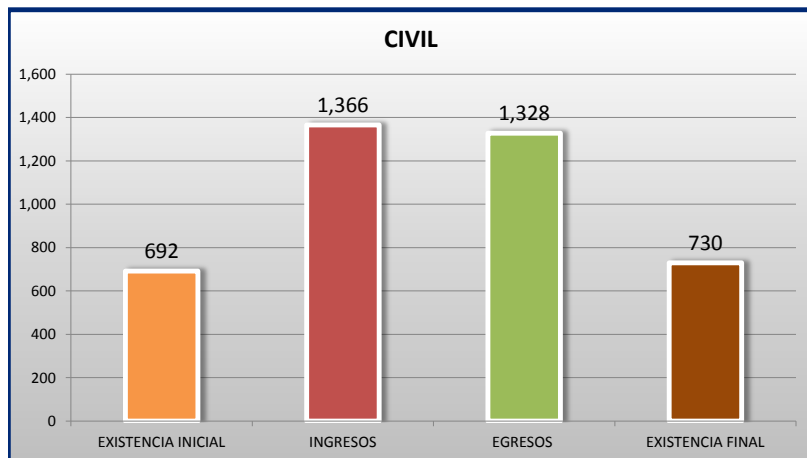
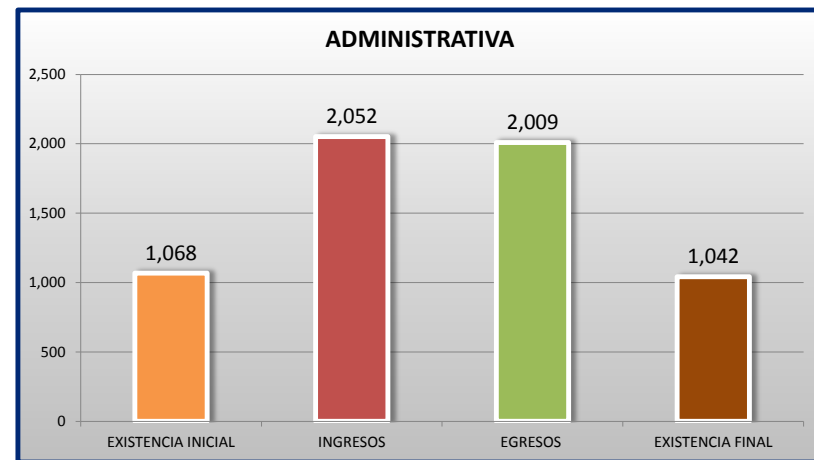
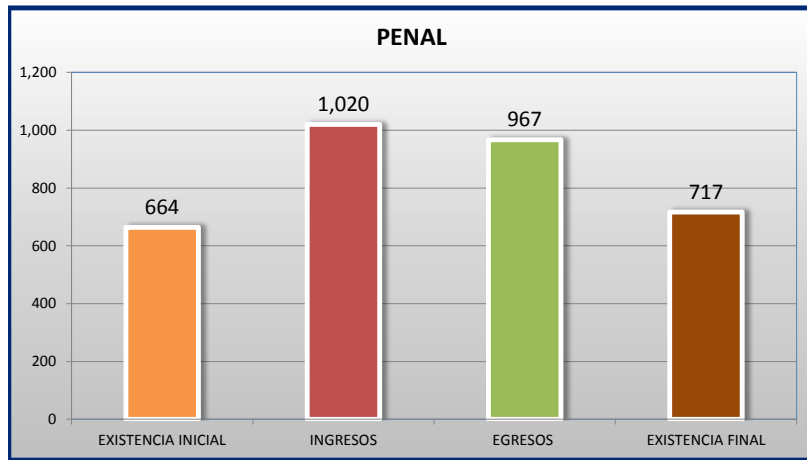
29^o
CTO

■ INGRESOS ■ EGRESOS

TRIBUNALES COLEGIADOS DE CIRCUITO

MOVIMIENTO ESTADÍSTICO DEL TOTAL DE ASUNTOS POR MATERIA

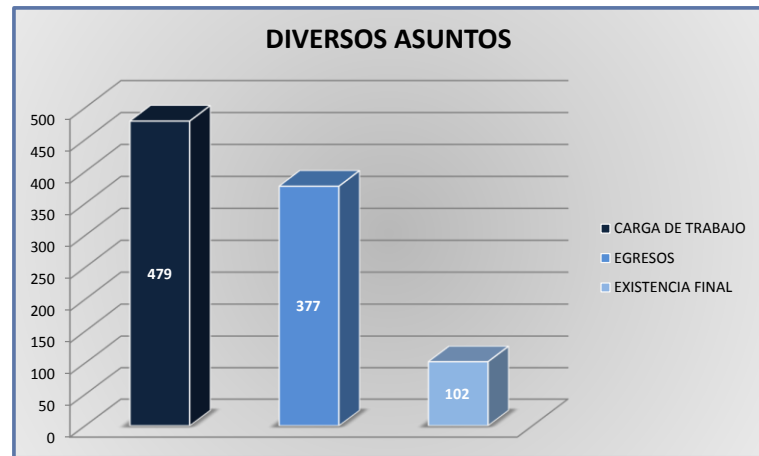
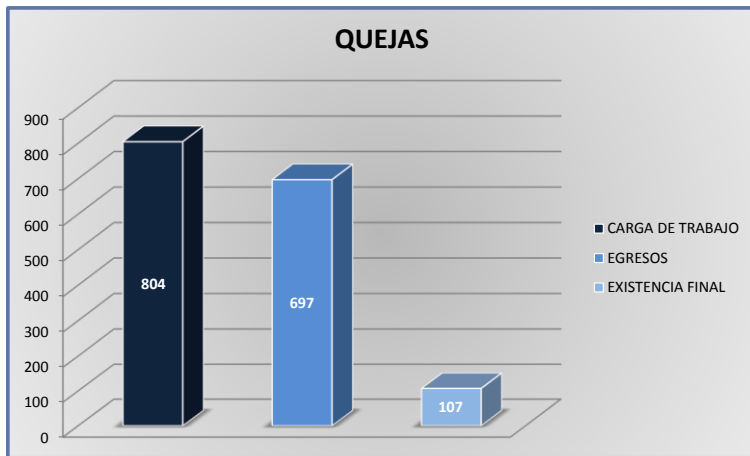
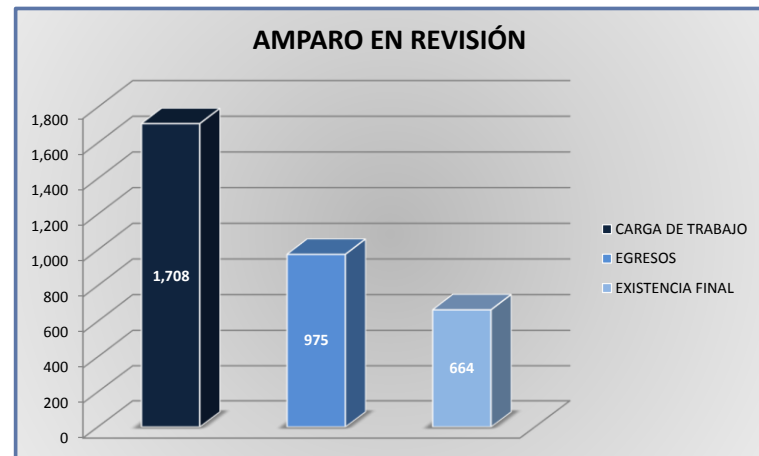
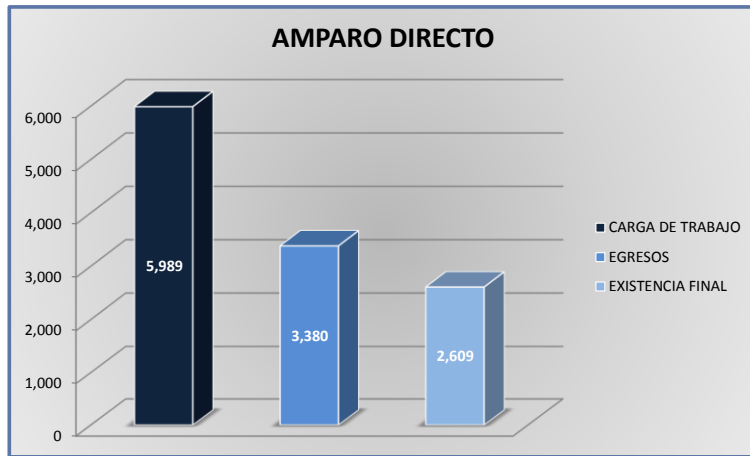
DEL 16 DE NOVIEMBRE DE 2017 AL 15 DE NOVIEMBRE DE 2018



TRIBUNALES COLEGIADOS DE CIRCUITO

CARGA DE TRABAJO ATENDIDA POR TIPO DE ASUNTO

DEL 16 DE NOVIEMBRE DE 2017 AL 15 DE NOVIEMBRE DE 2018



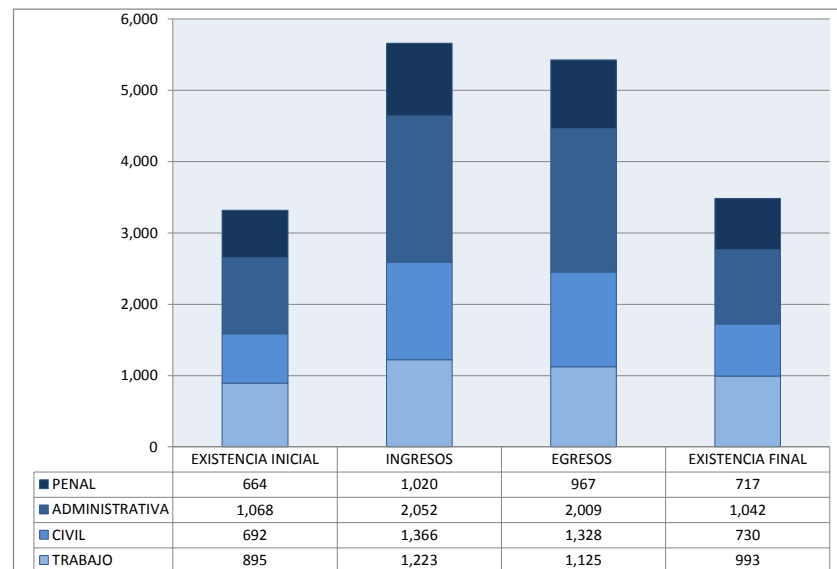
TRIBUNALES COLEGIADOS DE CIRCUITO

MOVIMIENTO ESTADÍSTICO DEL TOTAL DE ASUNTOS POR MATERIA Y RUBRO

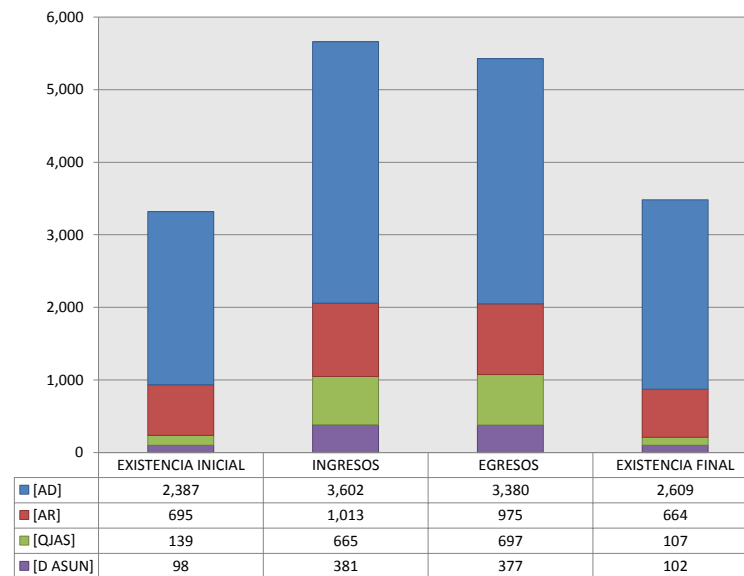
DEL 16 DE NOVIEMBRE DE 2017 AL 15 DE NOVIEMBRE DE 2018

	PENAL				ADMINISTRATIVA				CIVIL				TRABAJO				TOTAL			
	EXISTENCIA INICIAL	INGRESOS	EGRESOS	EXISTENCIA FINAL	EXISTENCIA INICIAL	INGRESOS	EGRESOS	EXISTENCIA FINAL	EXISTENCIA INICIAL	INGRESOS	EGRESOS	EXISTENCIA FINAL	EXISTENCIA INICIAL	INGRESOS	EGRESOS	EXISTENCIA FINAL	EXISTENCIA INICIAL	INGRESOS	EGRESOS	EXISTENCIA FINAL
AMPARO DIRECTO [AD]	429	470	443	456	627	1,252	1,207	672	526	843	816	553	805	1,037	914	928	2,387	3,602	3,380	2,609
AMPARO EN REVISIÓN [AR]	205	377	351	231	315	275	280	241	114	295	260	149	61	66	84	43	695	1,013	975	664
QUEJAS [QJAS]	22	111	112	21	49	286	289	46	44	187	210	21	24	81	86	19	139	665	697	107
DIVERSOS ASUNTOS [D ASUN]	8	62	61	9	77	239	233	83	8	41	42	7	5	39	41	3	98	381	377	102
TOTAL	664	1,020	967	717	1,068	2,052	2,009	1,042	692	1,366	1,328	730	895	1,223	1,125	993	3,319	5,661	5,429	3,482

MATERIA



TIPO DE ASUNTO



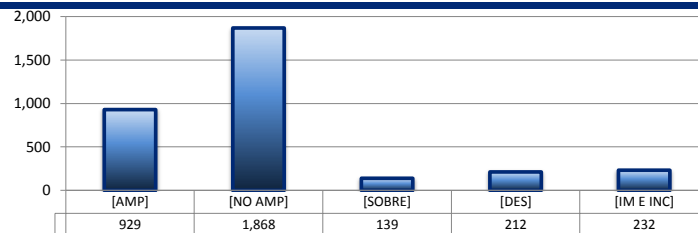
TRIBUNALES COLEGIADOS DE CIRCUITO

SENTIDO DE LAS SENTENCIAS Y RESOLUCIONES QUE PUSIERON FIN AL JUICIO O RECURSO

DEL 16 DE NOVIEMBRE DE 2017 AL 15 DE NOVIEMBRE DE 2018

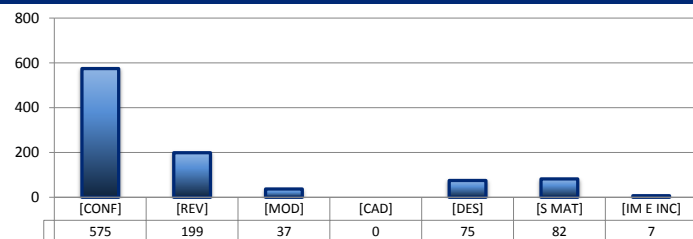
AMPARO DIRECTO

		PENAL	ADMINISTRATIVA	CIVIL	TRABAJO	TOTAL
AMPARA	[AMP]	197	118	150	464	929
NO AMPARA	[NO AMP]	153	967	420	328	1,868
SOBRESEE	[SOBRE]	17	35	24	63	139
DESECHAMIENTO	[DES]	38	65	68	41	212
IMPEDIMENTO E INCOMPETENCIA	[IM E INC]	38	22	154	18	232
TOTAL		443	1,207	816	914	3,380



AMPARO EN REVISIÓN

		PENAL	ADMINISTRATIVA	CIVIL	TRABAJO	TOTAL
CONFIRMA	[CONF]	201	137	186	51	575
REVOCA	[REV]	91	51	35	22	199
MODIFICA	[MOD]	17	13	4	3	37
CADUCIDAD	[CAD]	0	0	0	0	0
DESECHAMIENTO	[DES]	17	32	19	7	75
SIN MATERIA	[S MAT]	23	42	16	1	82
IMPEDIMENTO E INCOMPETENCIA	[IM E INC]	2	5	0	0	7
TOTAL		351	280	260	84	975



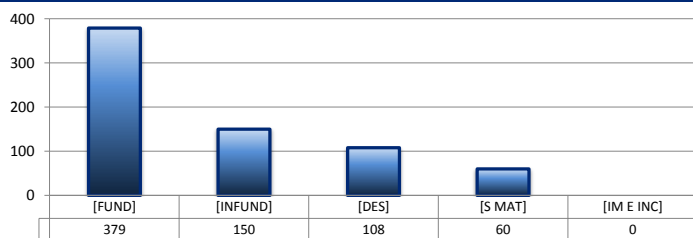
QUEJAS

78

84

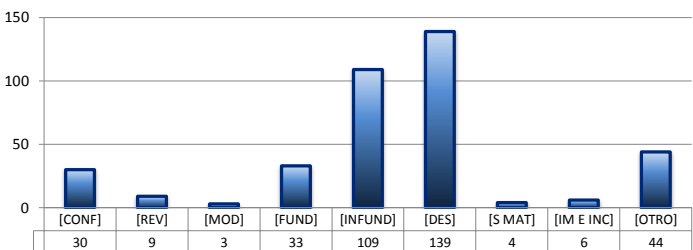
90

		PENAL	ADMINISTRATIVA	CIVIL	TRABAJO	TOTAL
FUNDADA	[FUND]	63	161	106	49	379
INFUNDADA	[INFUND]	22	50	60	18	150
DESECHAMIENTO	[DES]	12	56	30	10	108
SIN MATERIA	[S MAT]	15	22	14	9	60
IMPEDIMENTO E INCOMPETENCIA	[IM E INC]	0	0	0	0	0
TOTAL		112	289	210	86	697



DIVERSOS ASUNTOS*

		PENAL	ADMINISTRATIVA	CIVIL	TRABAJO	TOTAL
CONFIRMA	[CONF]	0	30	0	0	30
REVOCA	[REV]	0	9	0	0	9
MODIFICA	[MOD]	0	3	0	0	3
FUNDADA	[FUND]	7	14	8	4	33
INFUNDADA	[INFUND]	29	35	24	21	109
DESECHAMIENTO	[DES]	5	126	4	4	139
SIN MATERIA	[S MAT]	2	2	0	0	4
IMPEDIMENTO E INCOMPETENCIA	[IM E INC]	3	1	0	2	6
OTROS	[OTRO]	15	13	6	10	44
TOTAL		61	233	42	41	377

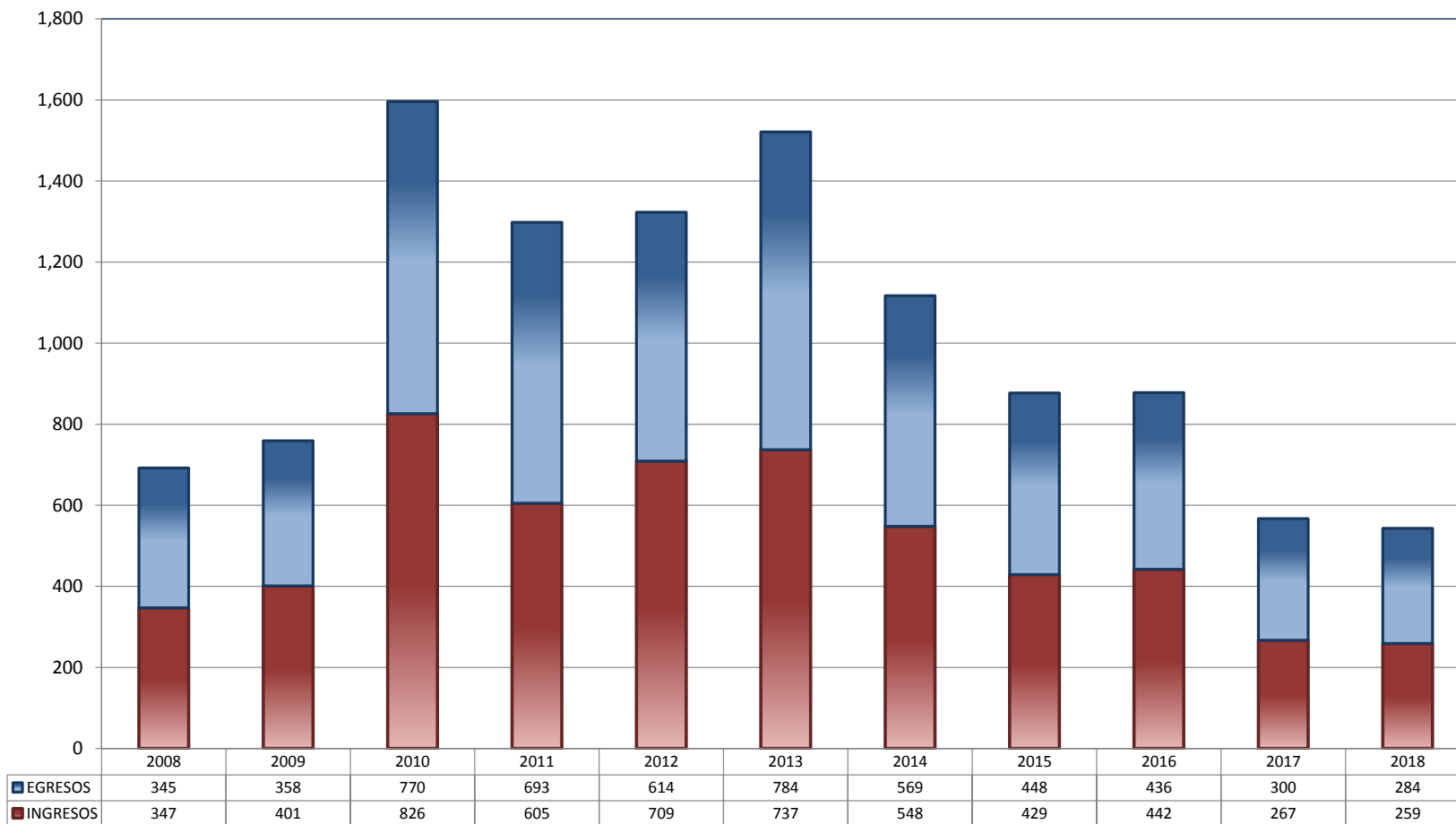


* Revisión fiscal, conflictos competenciales, impedimento, incidentes de inejecución, inconformidades, reclamaciones, reconocimiento de inocencia repetición del acto reclamado, revisión contenciosa administrativa y conflictos de acumulación.

TRIBUNALES UNITARIOS DE CIRCUITO

TOTAL DE INGRESOS Y EGRESOS

PERIODO ESTADÍSTICO 2008 - 2018

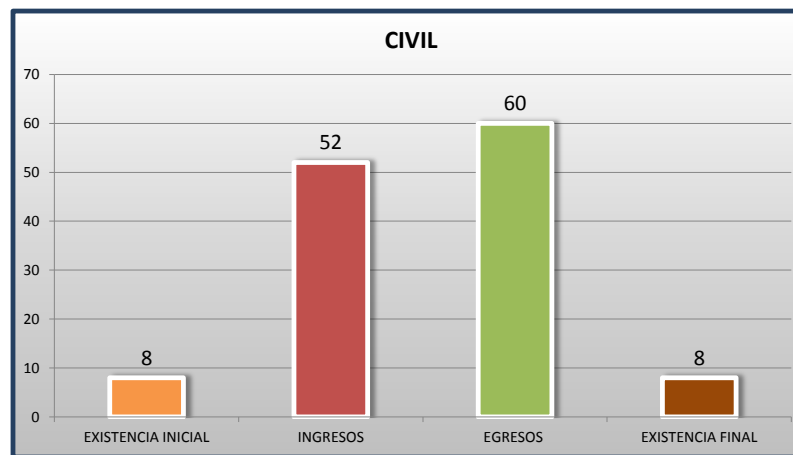
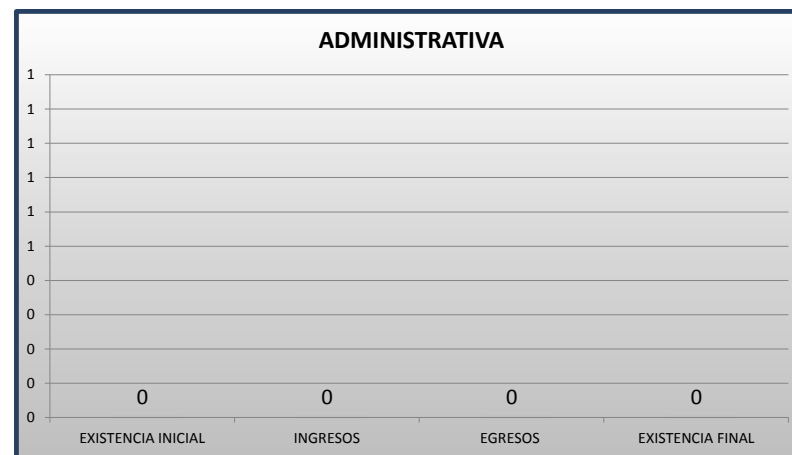
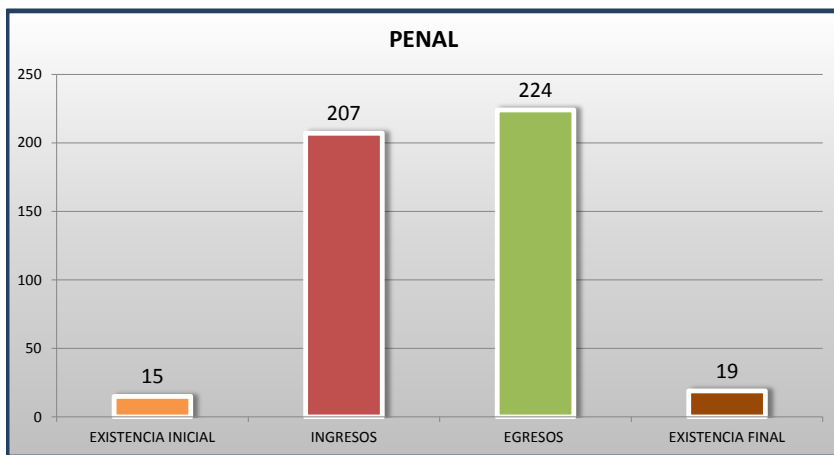


■ INGRESOS ■ EGRESOS

TRIBUNALES UNITARIOS DE CIRCUITO

MOVIMIENTO ESTADÍSTICO DEL TOTAL DE ASUNTOS POR MATERIA

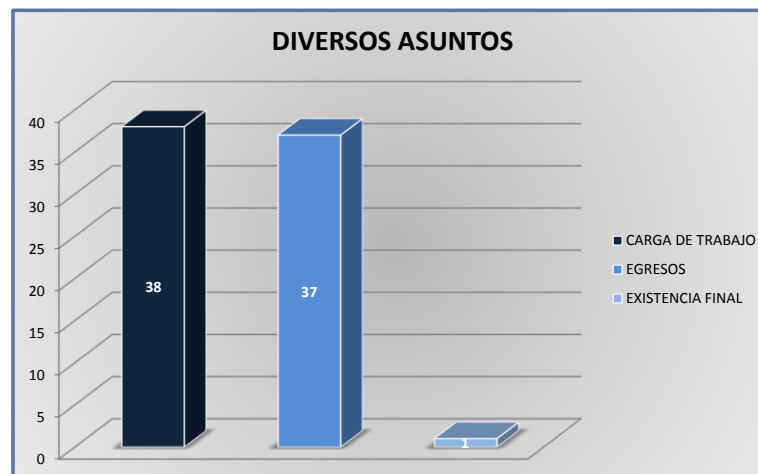
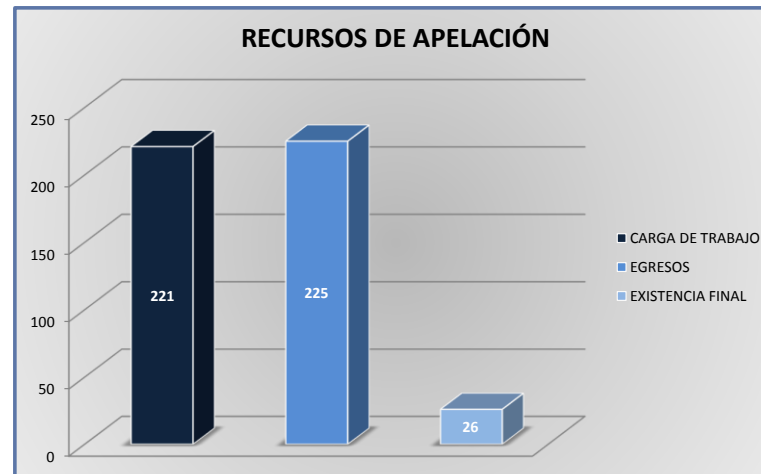
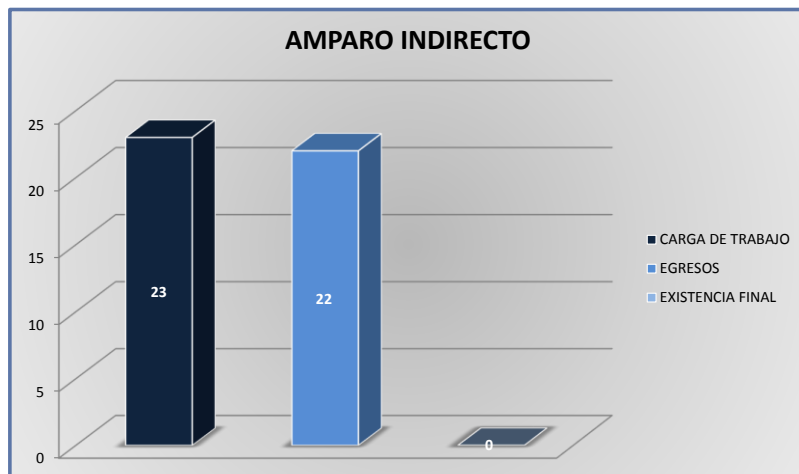
DEL 16 DE NOVIEMBRE DE 2017 AL 15 DE NOVIEMBRE DE 2018



TRIBUNALES UNITARIOS DE CIRCUITO

CARGA DE TRABAJO ATENDIDA POR TIPO DE ASUNTO

DEL 16 DE NOVIEMBRE DE 2017 AL 15 DE NOVIEMBRE DE 2018



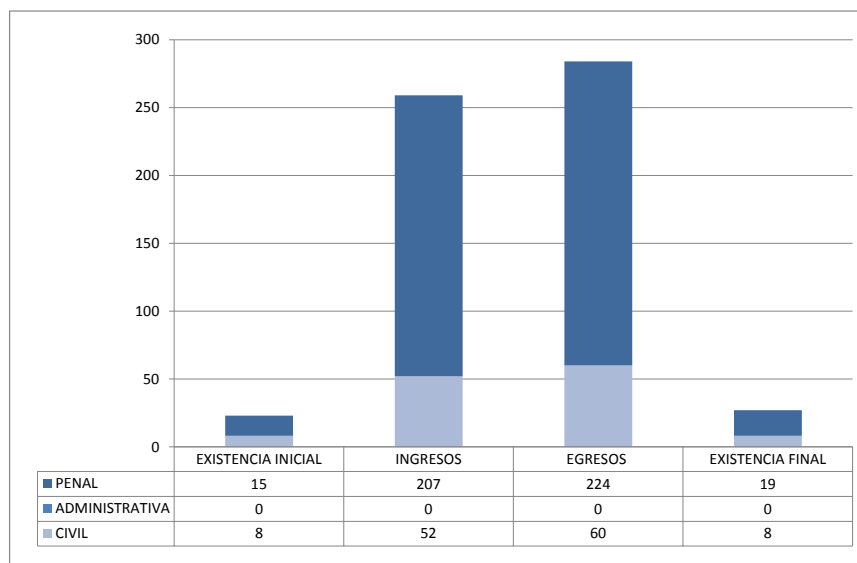
TRIBUNALES UNITARIOS DE CIRCUITO

MOVIMIENTO ESTADÍSTICO DEL TOTAL DE ASUNTOS POR MATERIA Y RUBRO

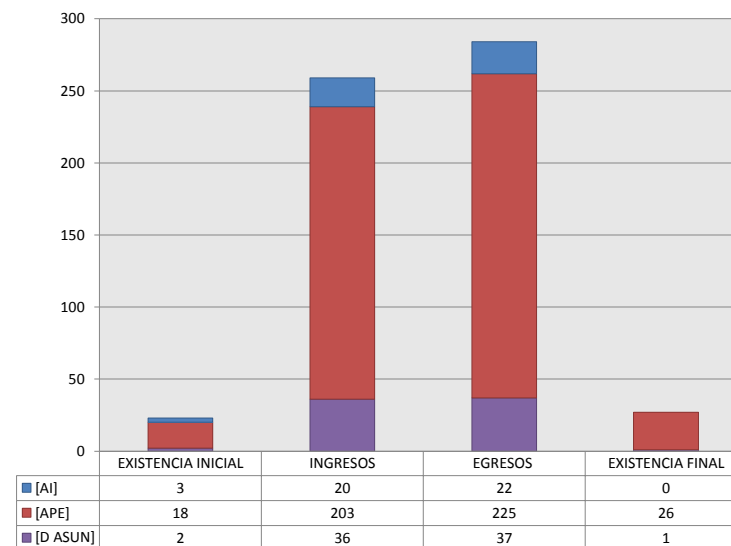
DEL 16 DE NOVIEMBRE DE 2017 AL 15 DE NOVIEMBRE DE 2018

	PENAL				ADMINISTRATIVA				CIVIL				TOTAL			
	EXISTENCIA INICIAL	INGRESOS	EGRESOS	EXISTENCIA FINAL	EXISTENCIA INICIAL	INGRESOS	EGRESOS	EXISTENCIA FINAL	EXISTENCIA INICIAL	INGRESOS	EGRESOS	EXISTENCIA FINAL	EXISTENCIA INICIAL	INGRESOS	EGRESOS	EXISTENCIA FINAL
AMPARO INDIRECTO [AI]	3	15	17	0	0	0	0	0	0	5	5	0	3	20	22	0
RECURSO DE APELACIÓN [APE]	11	167	181	19	0	0	0	0	7	36	44	7	18	203	225	26
DIVERSOS ASUNTOS (1) [D ASUN]	1	25	26	0	0	0	0	0	1	11	11	1	2	36	37	1
TOTAL	15	207	224	19	0	0	0	0	8	52	60	8	23	259	284	27

MATERIA



TIPO DE ASUNTO



(1) INCLUYE LOS RECURSOS DE DENEGADA APELACIÓN Y QUEJA, ASÍ COMO LOS IMPEDIMENTOS, CONFLICTOS COMPETENCIALES ENTRE JUECES, CONFLICTOS DE ACUMULACIÓN Y OTRO.

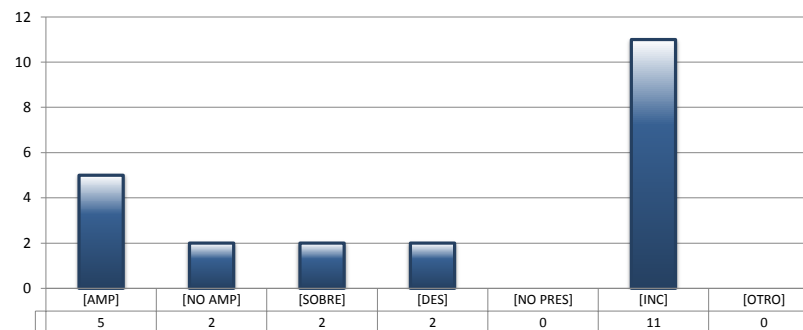
TRIBUNALES UNITARIOS DE CIRCUITO

SENTIDO DE LAS SENTENCIAS Y RESOLUCIONES QUE PUSIERON FIN AL JUICIO O PROCEDIMIENTO

DEL 16 DE NOVIEMBRE DE 2017 AL 15 DE NOVIEMBRE DE 2018

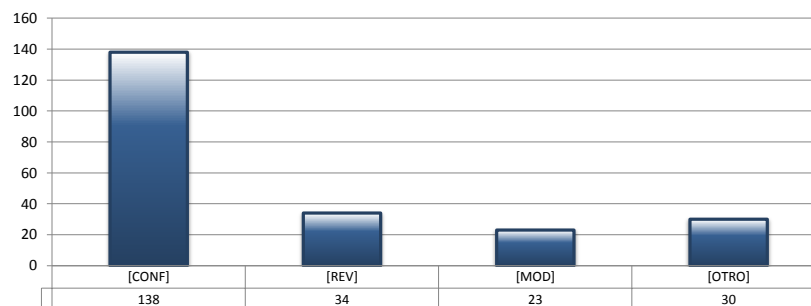
AMPARO INDIRECTO

		PENAL	ADMINISTRATIVA	CIVIL	TOTAL
AMPARA	[AMP]	5	0	0	5
NO AMPARA	[NO AMP]	2	0	0	2
SOBRESEE	[SOBRE]	2	0	0	2
DESECHAMIENTO	[DES]	0	0	2	2
NO PRESENTADA	[NO PRES]	0	0	0	0
INCOMPETENCIA	[INC]	8	0	3	11
OTROS	[OTRO]	0	0	0	0
TOTAL		17	0	5	22



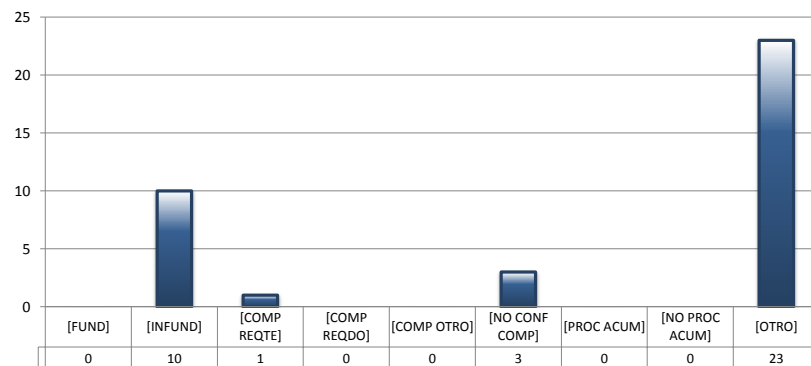
RECURSOS DE APELACIÓN

		PENAL	ADMINISTRATIVA	CIVIL	TOTAL
CONFIRMA	[CONF]	111	0	27	138
REVOCA	[REV]	29	0	5	34
MODIFICA	[MOD]	18	0	5	23
OTROS	[OTRO]	23	0	7	30
TOTAL		181	0	44	225



DIVERSOS ASUNTOS

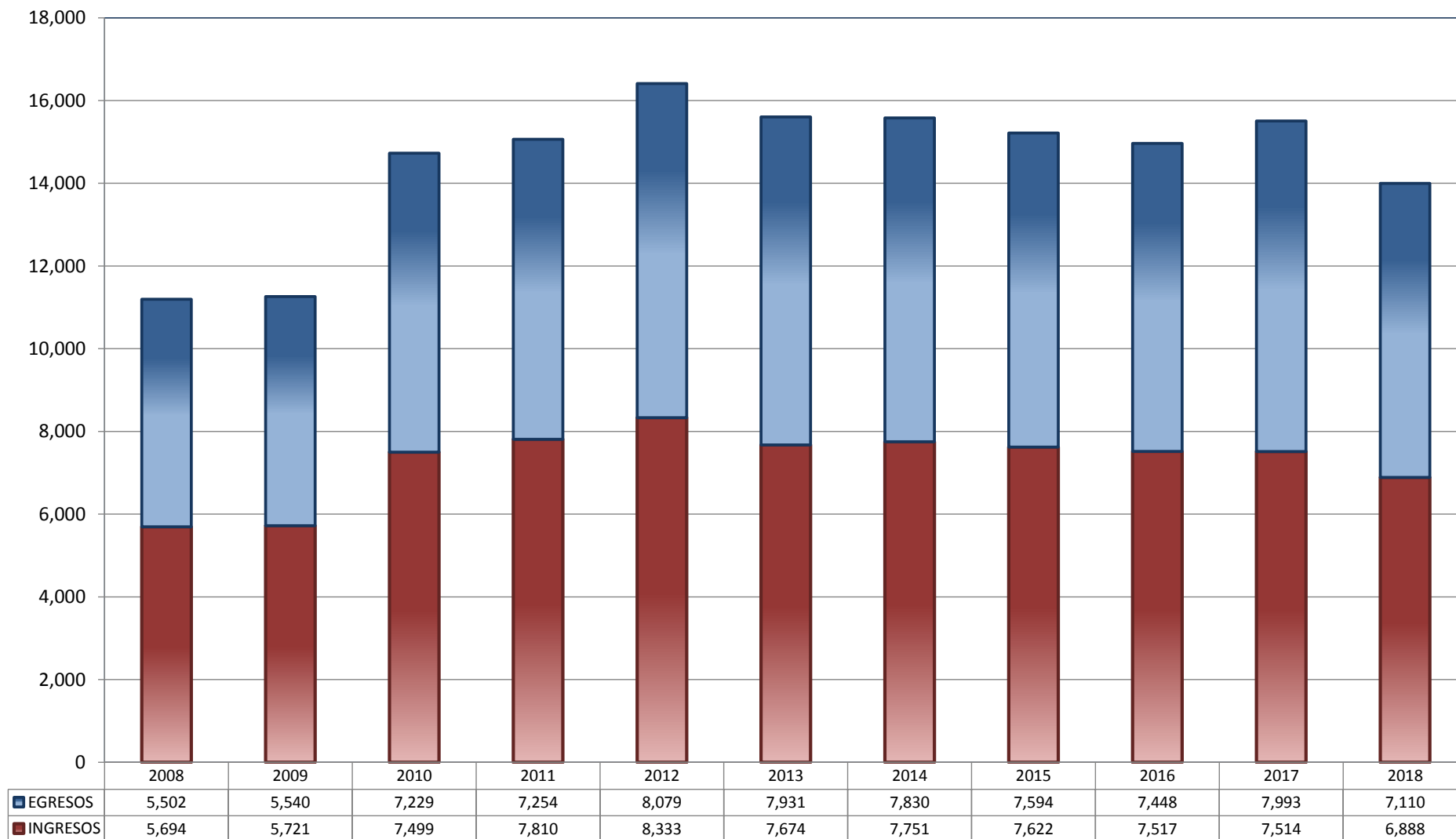
		PENAL	ADMINISTRATIVA	CIVIL	TOTAL
FUNDADA	[FUND]	0	0	0	0
INFUNDADA	[INFUND]	9	0	1	10
COMPETENTE REQUIRENTE	[COMP REQTE]	1	0	0	1
COMPETENTE REQUERIDO	[COMP REQDO]	0	0	0	0
COMPETENTE OTRO	[COMP OTRO]	0	0	0	0
DECLARA NO HAY CONFLICTO COMPETENCIAL	[NO CONF COMP]	3	0	0	3
PROCEDE ACUMULACIÓN	[PROC ACUM]	0	0	0	0
NO PROCEDE ACUMULACIÓN	[NO PROC ACUM]	0	0	0	0
OTRO	[OTRO]	13	0	10	23
TOTAL		26	0	11	37



JUZGADOS DE DISTRITO

TOTAL DE INGRESOS Y EGRESOS

PERIODO ESTADÍSTICO 2008 - 2018

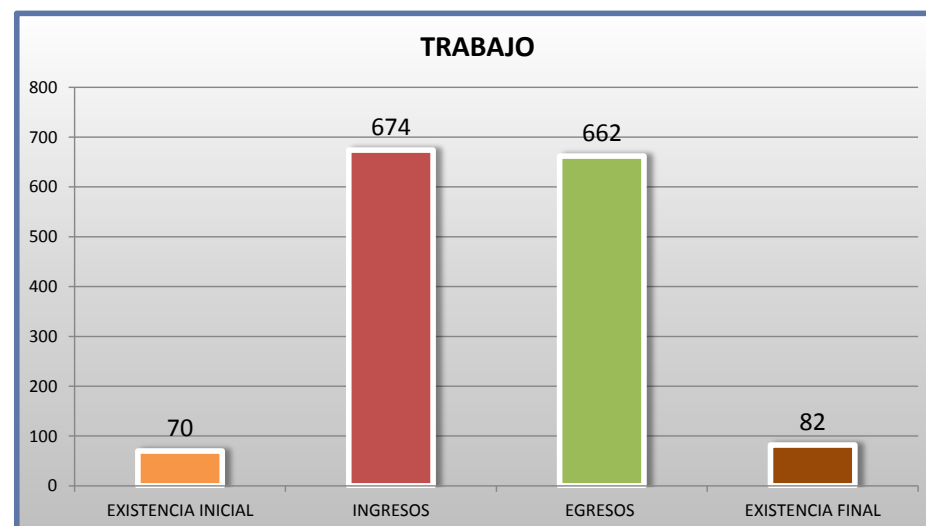
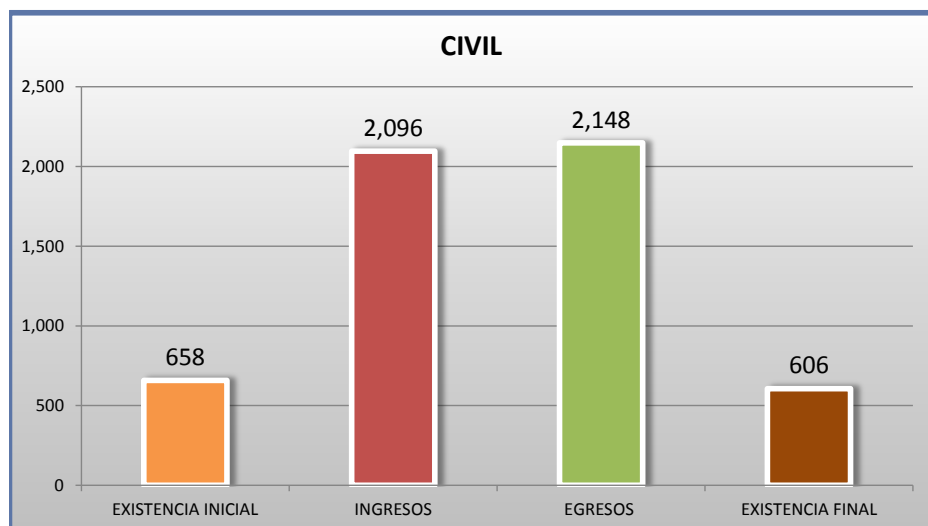
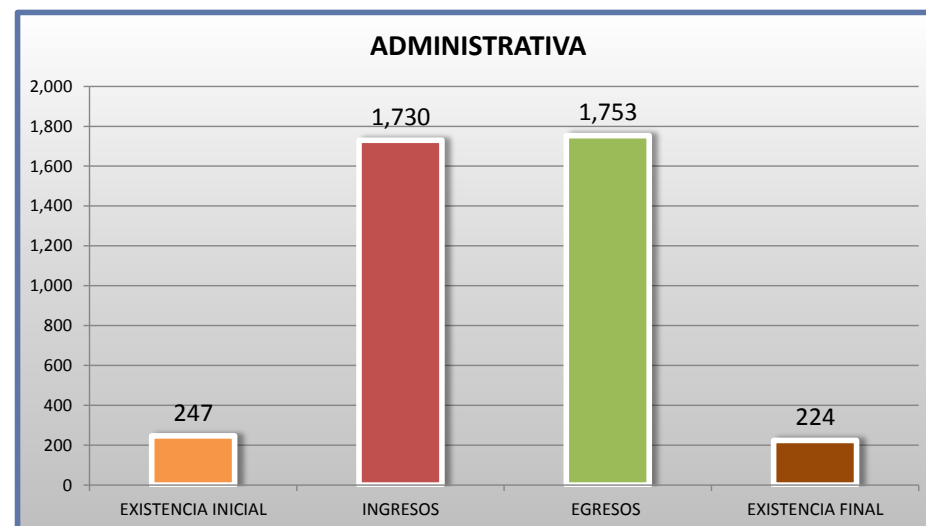
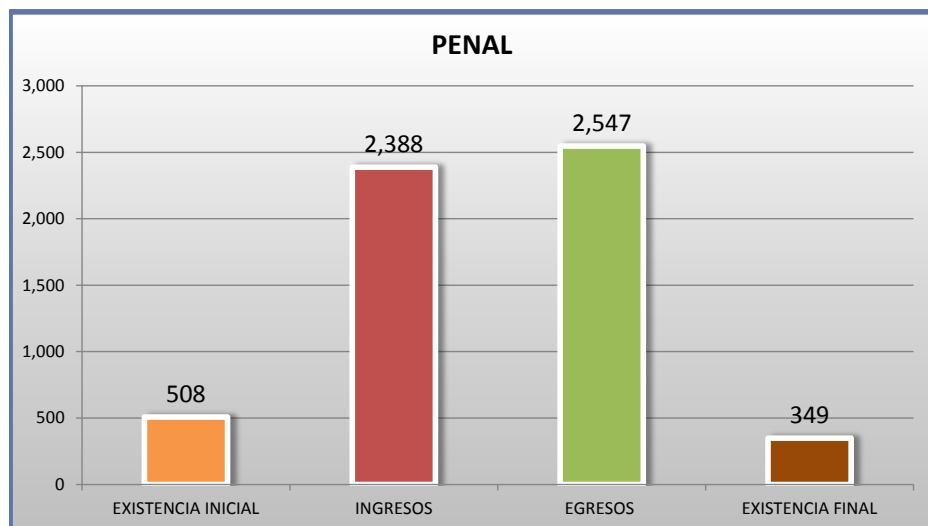
29^o
CTO

■ INGRESOS ■ EGRESOS

JUZGADOS DE DISTRITO

MOVIMIENTO ESTADÍSTICO DEL TOTAL DE ASUNTOS POR MATERIA

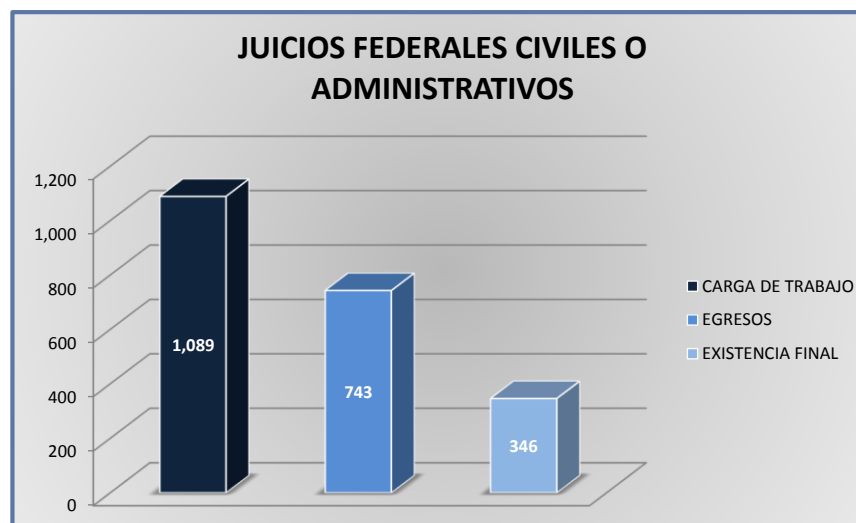
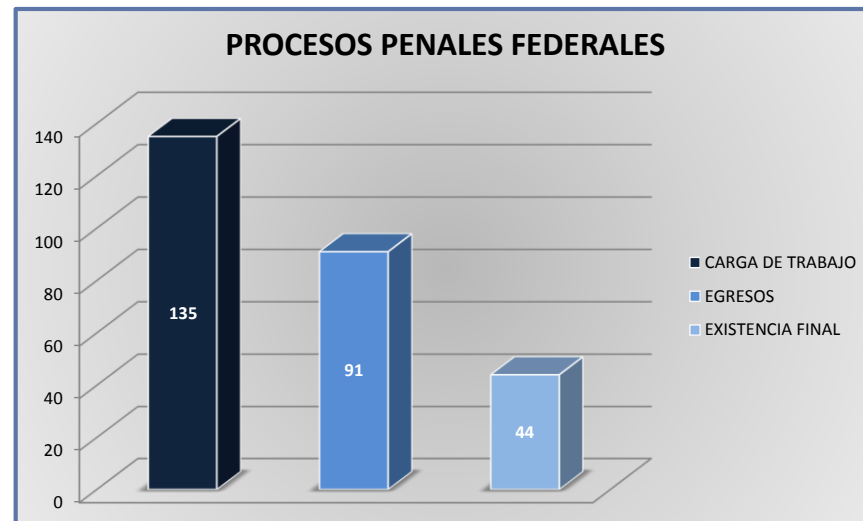
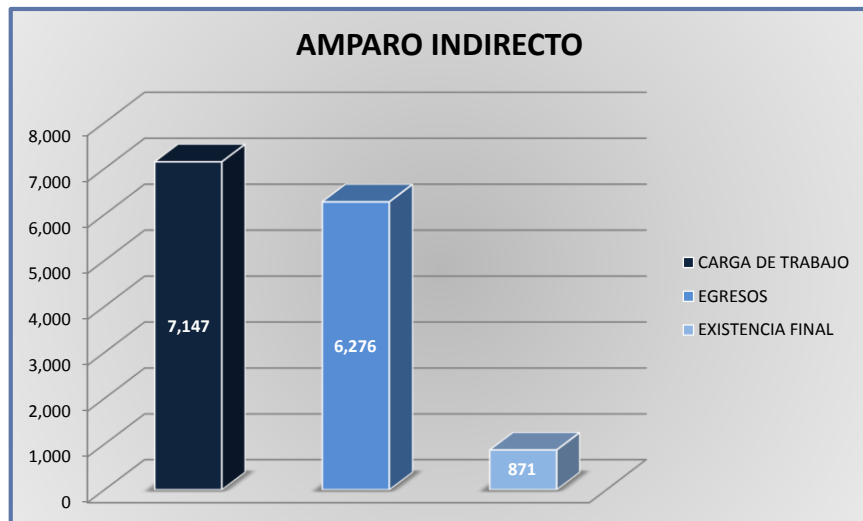
DEL 16 DE NOVIEMBRE DE 2017 AL 15 DE NOVIEMBRE DE 2018

29^o
CTO

JUZGADOS DE DISTRITO

CARGA DE TRABAJO ATENDIDA POR TIPO DE ASUNTO

DEL 16 DE NOVIEMBRE DE 2017 AL 15 DE NOVIEMBRE DE 2018



JUZGADOS DE DISTRITO

MOVIMIENTO ESTADÍSTICO DEL TOTAL DE ASUNTOS POR MATERIA Y RUBRO

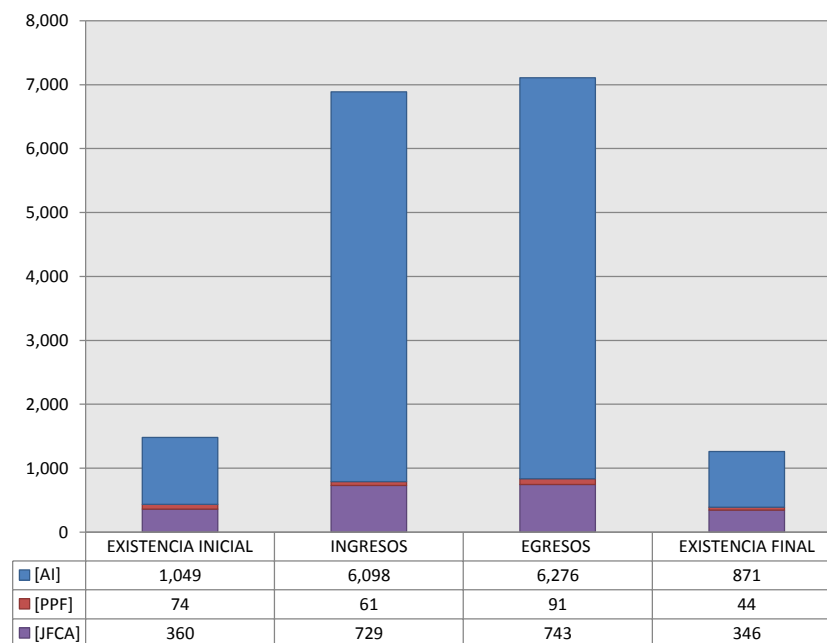
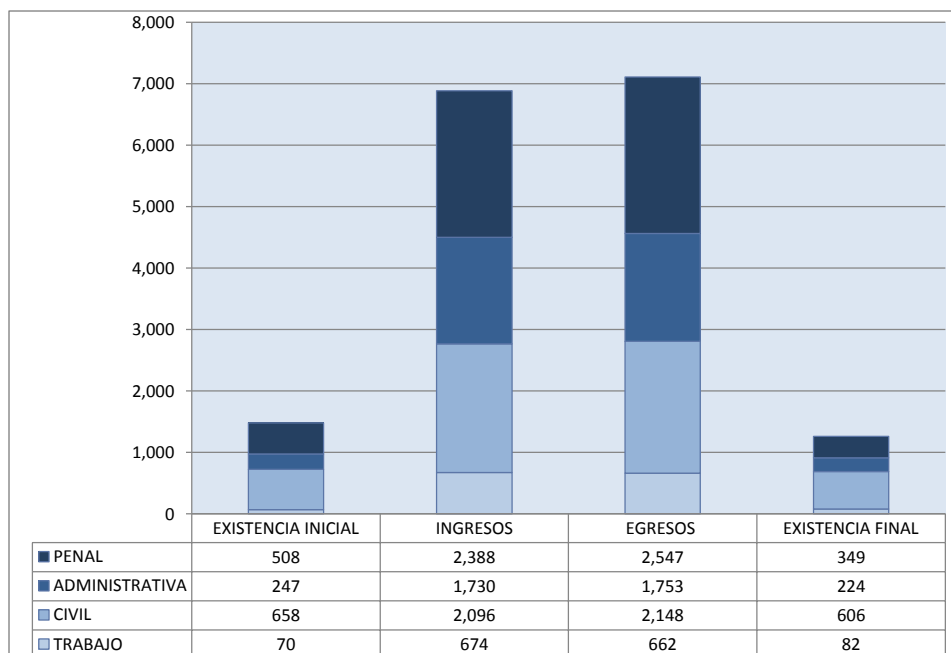
DEL 16 DE NOVIEMBRE DE 2017 AL 15 DE NOVIEMBRE DE 2018

29^o
CTO

		PENAL				ADMINISTRATIVA				CIVIL				TRABAJO				TOTAL			
		EXISTENCIA INICIAL	INGRESOS	EGRESOS	EXISTENCIA FINAL	EXISTENCIA INICIAL	INGRESOS	EGRESOS	EXISTENCIA FINAL	EXISTENCIA INICIAL	INGRESOS	EGRESOS	EXISTENCIA FINAL	EXISTENCIA INICIAL	INGRESOS	EGRESOS	EXISTENCIA FINAL	EXISTENCIA INICIAL	INGRESOS	EGRESOS	EXISTENCIA FINAL
AMPARO INDIRECTO	[AI]	434	2,327	2,456	305	245	1,729	1,750	224	300	1,368	1,408	260	70	674	662	82	1,049	6,098	6,276	871
PROCESOS PENALES FEDERALES	[PPF]	74	61	91	44	0	0	0	0	0	0	0	0	0	0	0	0	74	61	91	44
JUICIOS FEDERALES CIVILES O ADMINISTRATIVOS	[JFCA]	0	0	0	0	2	1	3	0	358	728	740	346	0	0	0	0	360	729	743	346
TOTAL		508	2,388	2,547	349	247	1,730	1,753	224	658	2,096	2,148	606	70	674	662	82	1,483	6,888	7,110	1,261

MATERIA

TIPO DE ASUNTO



JUZGADOS DE DISTRITO

SENTIDO DE LAS SENTENCIAS Y RESOLUCIONES QUE PUSIERON FIN AL JUICIO, INSTANCIA O PROCEDIMIENTO

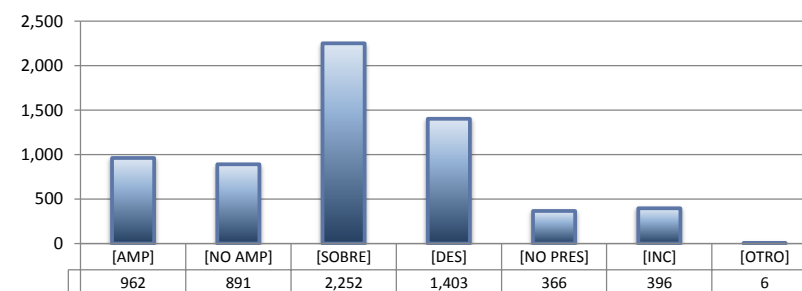
DEL 16 DE NOVIEMBRE DE 2017 AL 15 DE NOVIEMBRE DE 2018

29

O
CTO


AMPARO INDIRECTO

		PENAL	ADMINISTRATIVA	CIVIL	TRABAJO	TOTAL
AMPARA	[AMP]	336	297	155	174	962
NO AMPARA	[NO AMP]	443	97	290	61	891
SOBRESEE	[SOBRE]	1,117	551	370	214	2,252
DESECHAMIENTO	[DES]	213	625	393	172	1,403
NO PRESENTADA	[NO PRES]	151	86	106	23	366
INCOMPETENCIA	[INC]	195	91	92	18	396
OTROS	[OTRO]	1	3	2	0	6
TOTAL		2,456	1,750	1,408	662	6,276



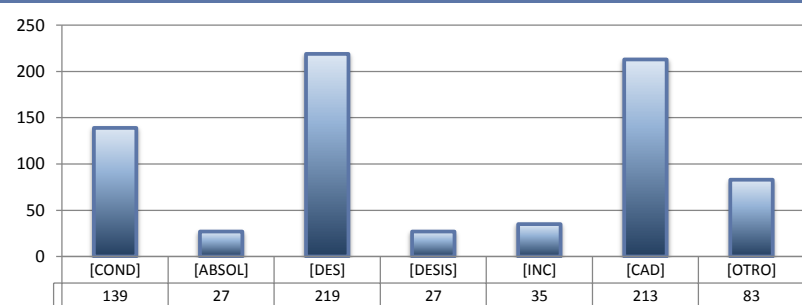
PROCESOS PENALES FEDERALES

		PENAL	ADMINISTRATIVA	CIVIL	TRABAJO	TOTAL
CONDENATORIA	[COND]	34	---	---	---	34
ABSOLUTORIA	[ABSOL]	11	---	---	---	11
OTROS	[OTROS]	29	---	---	---	29
TOTAL		74	0	0	0	74



JUICIOS FEDERALES CIVILES O ADMINISTRATIVOS

		PENAL	ADMINISTRATIVA	CIVIL	TRABAJO	TOTAL
CONDENATORIA	[COND]	---	0	139	---	139
ABSOLUTORIA	[ABSOL]	---	0	27	---	27
DESECHAMIENTO	[DES]	---	0	219	---	219
DESISTIMIENTO	[DESI]	---	0	27	---	27
INCOMPETENCIA	[INC]	---	0	35	---	35
CADUCIDAD	[CAD]	---	2	211	---	213
OTROS	[OTRO]	---	1	82	---	83
TOTAL		0	3	740	0	743

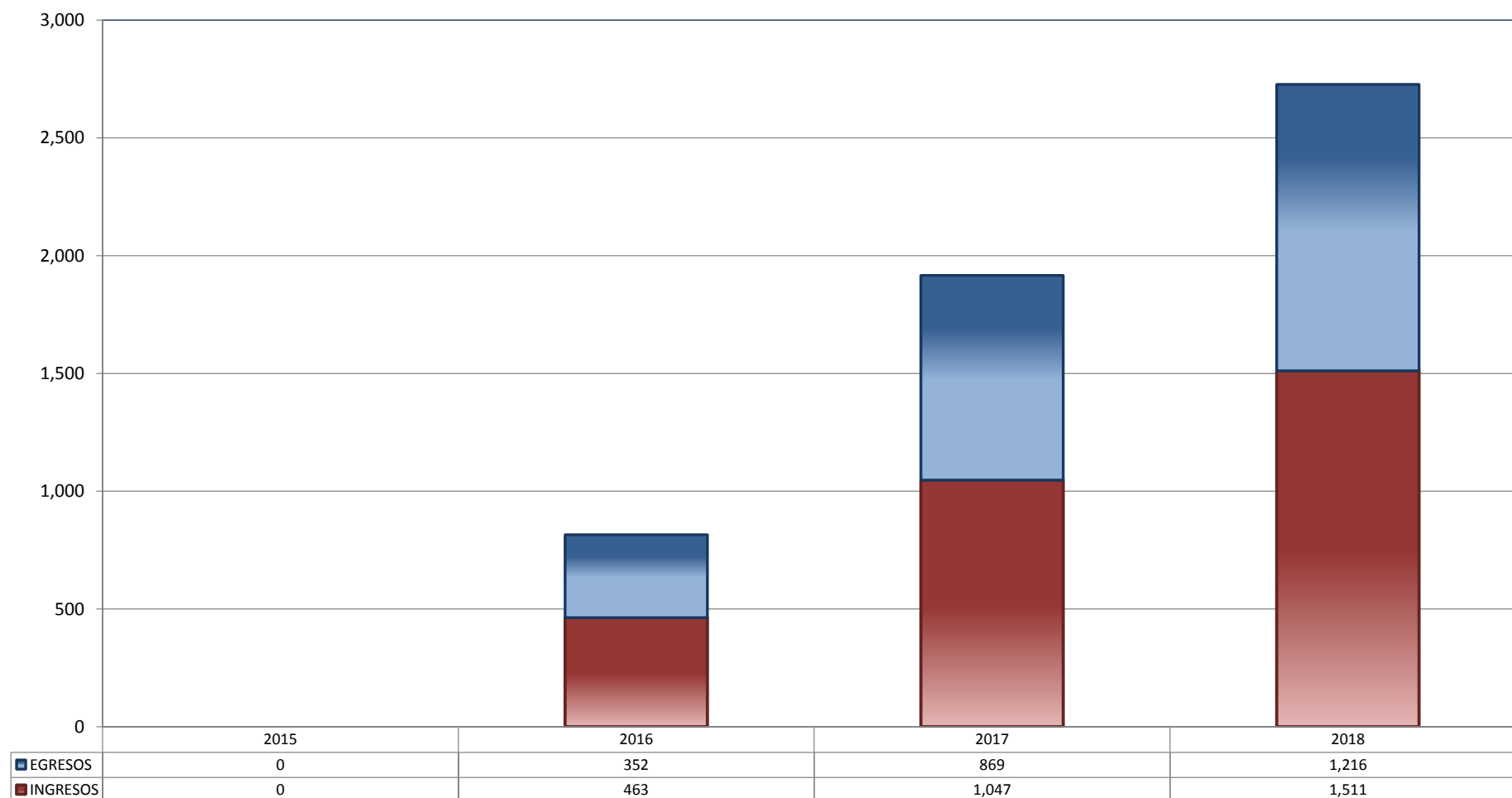


CENTRO DE JUSTICIA PENAL FEDERAL

TOTAL DE INGRESOS Y EGRESOS (1)

PERIODO ESTADÍSTICO 2015 - 2018

29

O
CTO

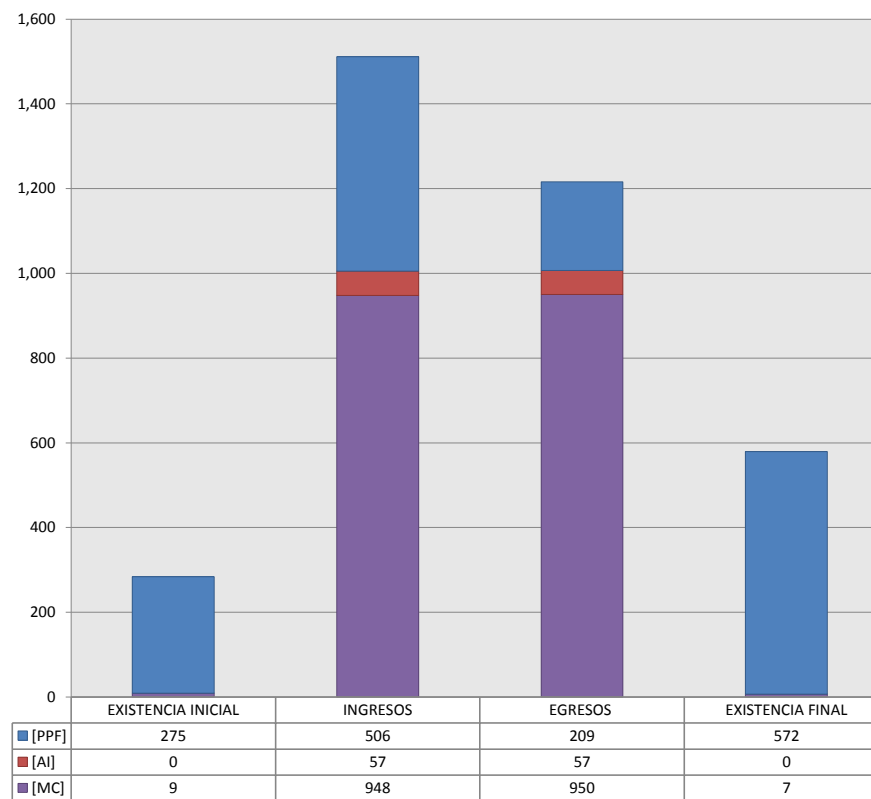
■ INGRESOS ■ EGRESOS

CENTRO DE JUSTICIA PENAL FEDERAL

MOVIMIENTO ESTADÍSTICO DEL TOTAL DE ASUNTOS POR RUBRO

DEL 16 DE NOVIEMBRE DE 2017 AL 15 DE NOVIEMBRE DE 2018

		TOTAL			
		EXISTENCIA INICIAL	INGRESOS	EGRESOS	EXISTENCIA FINAL
PROCESOS PENALES FEDERALES	[PPF]	275	506	209	572
ACTOS DE INVESTIGACIÓN	[AI]	0	57	57	0
MEDIDAS CAUTELARES	[MC]	9	948	950	7
TOTAL		284	1,511	1,216	579



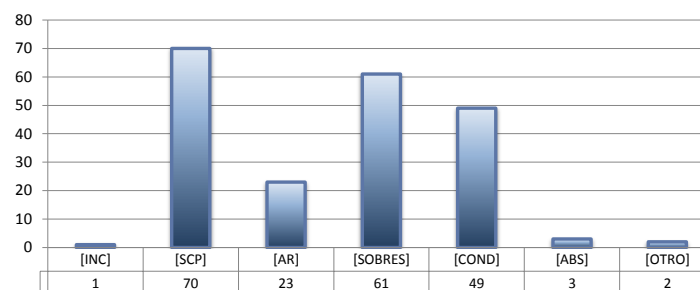
CENTRO DE JUSTICIA PENAL FEDERAL

SENTIDO DE LAS SENTENCIAS Y RESOLUCIONES QUE PUSIERON FIN AL JUICIO, INSTANCIA O PROCEDIMIENTO

DEL 16 DE NOVIEMBRE DE 2017 AL 15 DE NOVIEMBRE DE 2018

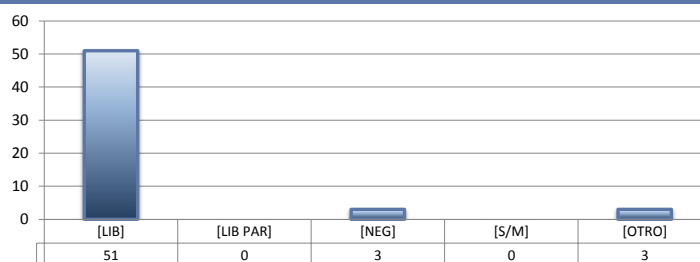
PROCESOS PENALES FEDERALES (1)

		TOTAL
INCOMPETENCIA	[INC]	1
SUSPENSIÓN CONDICIONAL DEL PROCESO	[SCP]	70
ACUERDO REPARATORIO	[AR]	23
SOBRESEIMIENTO	[SOBRES]	61
CONDENATORIA	[COND]	49
ABSOLUTORIA	[ABS]	3
OTRO (2)	[OTRO]	2
TOTAL		209



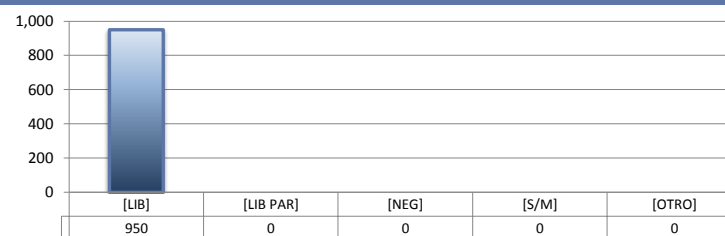
ACTOS DE INVESTIGACIÓN

		TOTAL
LIBRADA	[LIB]	51
LIBRADA PARCIALMENTE	[LIB PAR]	0
NEGADA	[NEG]	3
SIN MATERIA	[S/M]	0
OTRO	[OTRO]	3
TOTAL		57



MEDIDAS CAUTELARES

		TOTAL
LIBRADA	[LIB]	950
LIBRADA PARCIALMENTE	[LIB PAR]	0
NEGADA	[NEG]	0
SIN MATERIA	[S/M]	0
OTRO	[OTRO]	0
TOTAL		950



(1) Incluye los asuntos ingresados y egresados en procesos penales federales, actos de investigación y medidas cautelares.

(2) Se contabilizan las sentencias condenatorias y absolutorias dictadas tanto en el procedimiento abreviado como en el juicio oral.

(3) Incluye las sentencias de acumulación, sobreseimiento por prescripción, negativa de orden u otra.