



ÓRGANOS JURISDICCIONALES

RESIDENCIA	TRIBUNALES COLEGIADOS	TRIBUNALES UNITARIOS	JUZGADOS DE DISTRITO
	ORDINARIOS	ORDINARIOS	ORDINARIOS
Pachuca de Soto	2	2	4
TOTAL	2	2	4

CENTROS DE JUSTICIA PENAL FEDERAL

RESIDENCIA	CENTROS DE JUSTICIA PENAL FEDERAL	JUEZ SISTEMA PENAL ACUSATORIO (JUECES DE CONTROL)	JUEZ SISTEMA PENAL ACUSATORIO (JUECES DE EJECUCIÓN) ⁽¹⁾	JUEZ ADMINISTRADOR
Pachuca de Soto	1	2	1	1
TOTAL	1	2	1	1

(1) Según OFICIO SEPLE/JUCNSJP /001/2732/2017, se aprueba la adscripción de un Juez de Distrito especializado en el Nuevo Sistema de Justicia Penal en los siguientes **Centros de Justicia Penal Federal**, para que se desempeñen como **jueces de ejecución**, a partir del 1 de agosto del 2017

- Juez Tercero de Distrito Especializado en el Sistema Penal Acusatorio, en el Estado de Hidalgo

Vigésimo Noveno Circuito Judicial

Hidalgo

Contexto

El vigésimo noveno Circuito comprende la circunscripción territorial que ocupa el Estado de Hidalgo, cuya extensión es de 20,821.4 kilómetros cuadrados que representa el 1.1% del territorio nacional; administrativamente se divide en 84 municipios en las que se asientan 2,947,206 habitantes² que constituyen el 2.39% del total nacional.

Datos Demográficos	
Número de Municipios	84
⁽²⁾ Superficie (km ²)	20,821.4
Densidad de población (hab./km ²)	142
⁽³⁾ Tasa bruta de natalidad (Por mil)	19
⁽³⁾ Tasa bruta de mortalidad (Por cien)	6
⁽³⁾ Esperanza de vida al nacimiento total	75
⁽³⁾ Esperanza de vida al nacimiento hombres	72
⁽³⁾ Esperanza de vida al nacimiento mujeres	77

Tabla 1.

Del total de habitantes que integran el Circuito, 48.27% son hombres y 51.73% son mujeres, ahora bien, en esta demarcación territorial de cada 100 personas de 15 años o más, 15 tienen algún grado aprobado en educación superior.

Año	Número de Habitantes	Cantidad	Porcentaje Nivel Nacional
	⁽³⁾ Población Total	2,947,206	2.39%
2017	Distribución por género	Cantidad	Porcentaje
	Hombres	1,422,493	48.27%
	Mujeres	1,524,713	51.73%

Tabla 2.

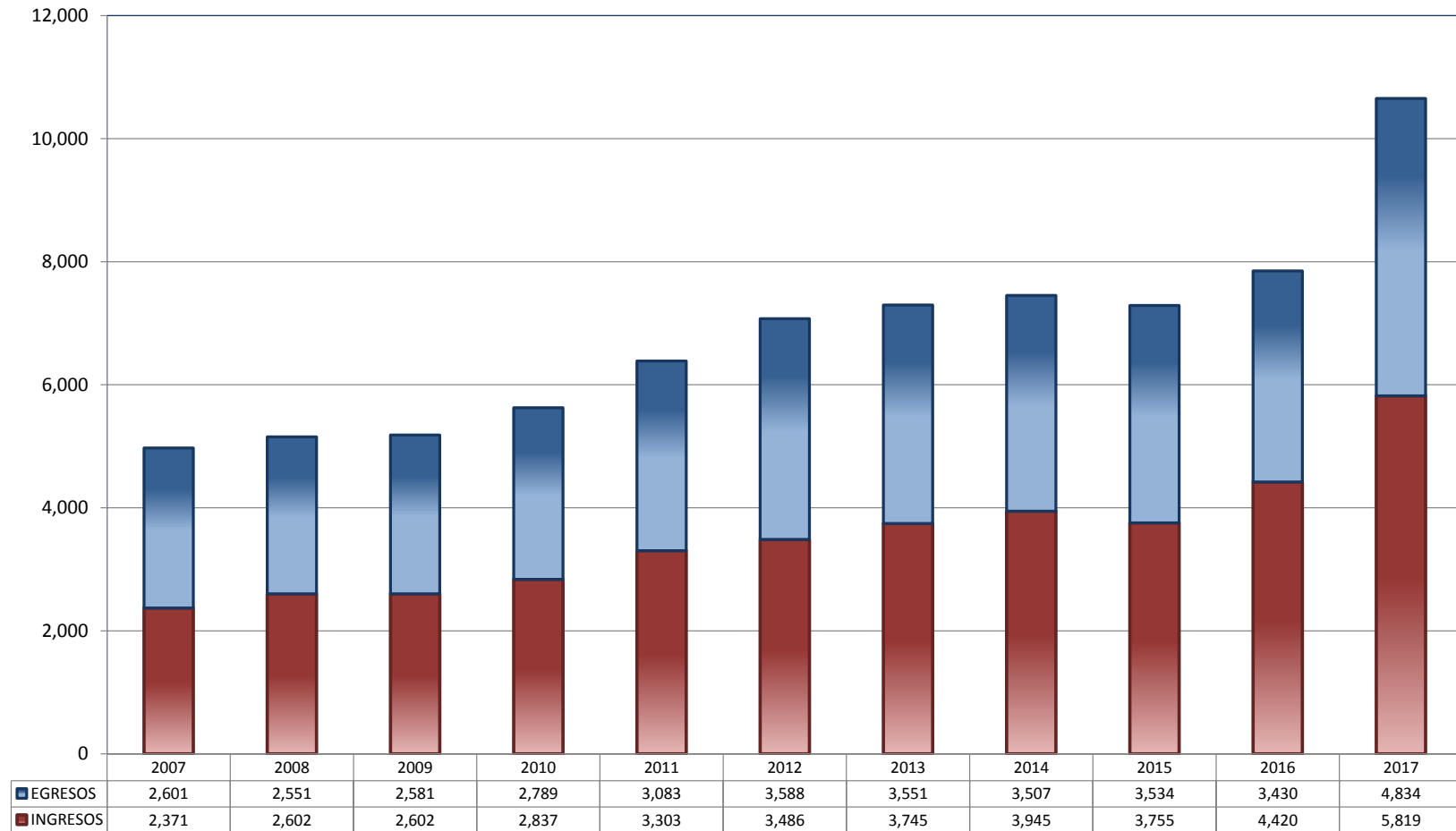
⁽²⁾ Panorama sociodemográfico de México 2015 / Instituto Nacional de Estadística y Geografía.-- México: INEGI, c2015, 96p. ISBN 978-607-739-718-2. <http://www.beta.inegi.org.mx/app/biblioteca/ficha.html?upc=702825078065>.

⁽³⁾ Datos de Proyecciones. http://www.conapo.gob.mx/es/CONAPO/Proyecciones_Datos.

TRIBUNALES COLEGIADOS DE CIRCUITO

TOTAL DE INGRESOS Y EGRESOS

PERIODO ESTADÍSTICO 2007 - 2017

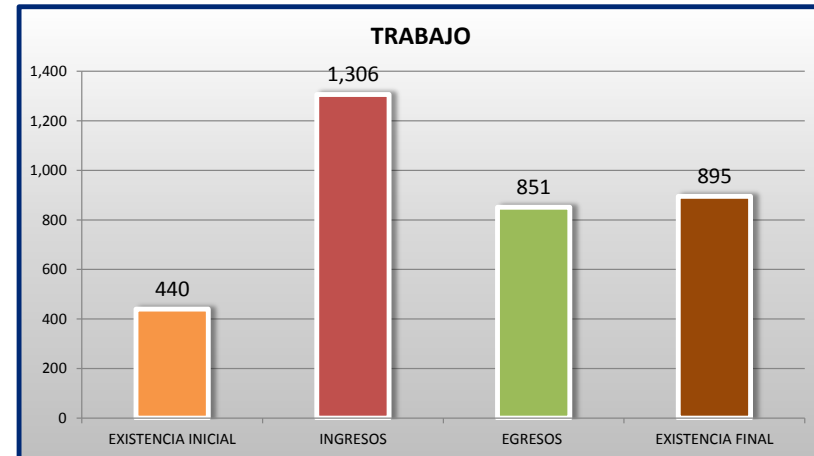
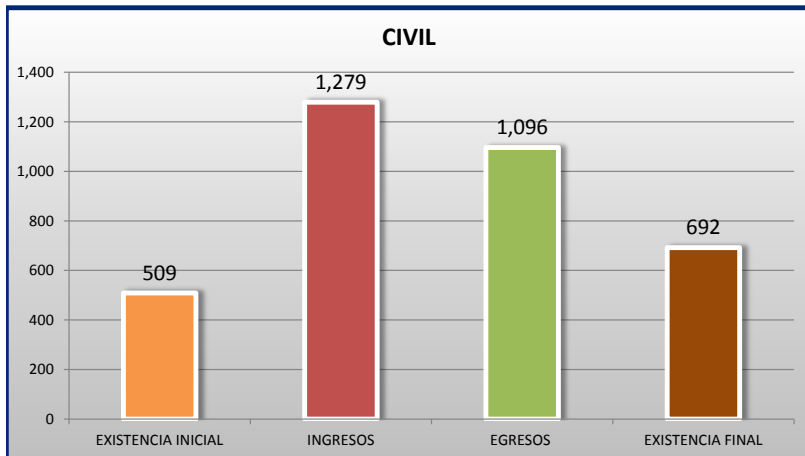
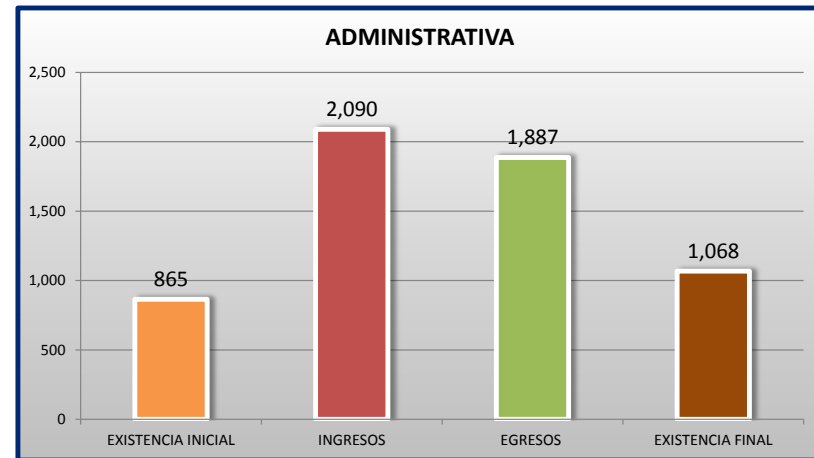
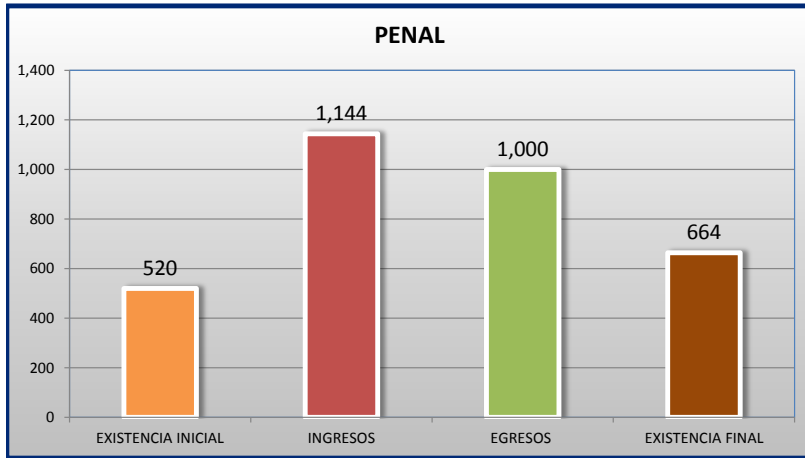
29^o
CTO

■ INGRESOS ■ EGRESOS

TRIBUNALES COLEGIADOS DE CIRCUITO

MOVIMIENTO ESTADÍSTICO DEL TOTAL DE ASUNTOS POR MATERIA

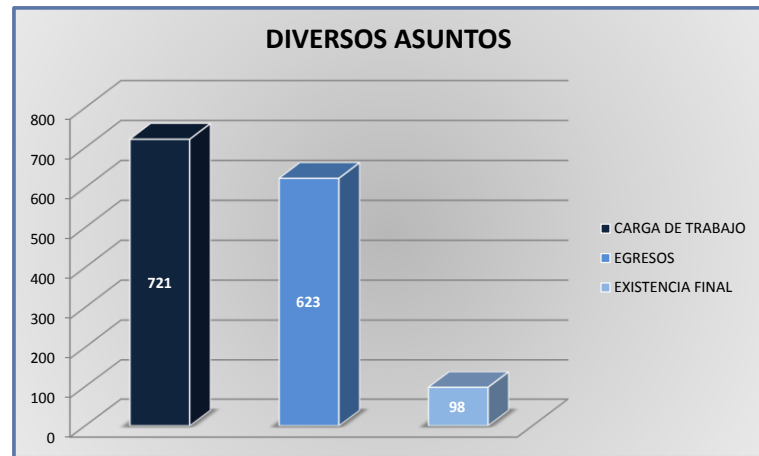
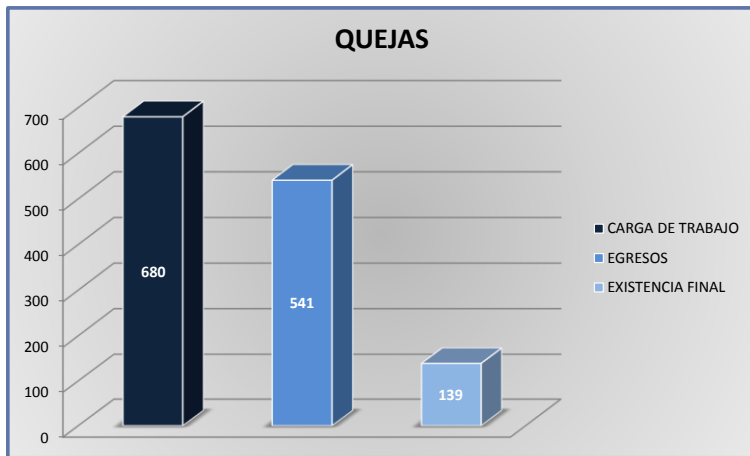
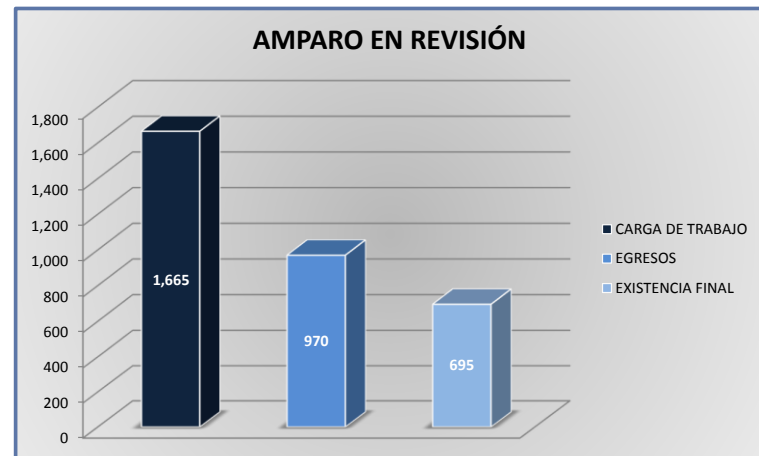
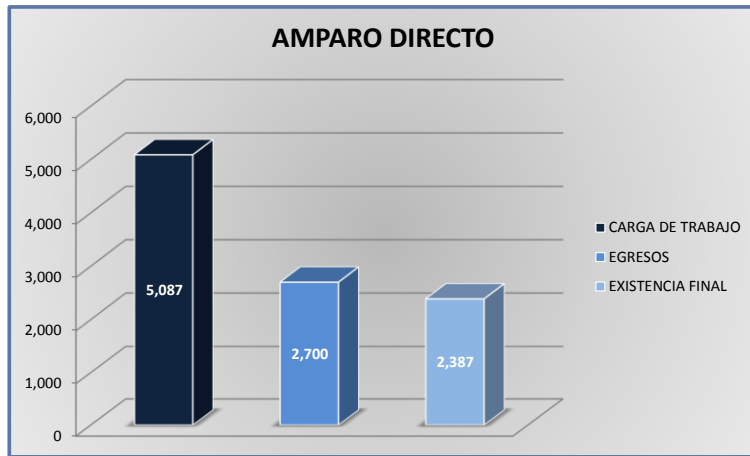
DEL 16 DE NOVIEMBRE DE 2016 AL 15 DE NOVIEMBRE DE 2017



TRIBUNALES COLEGIADOS DE CIRCUITO

CARGA DE TRABAJO ATENDIDA POR TIPO DE ASUNTO

DEL 16 DE NOVIEMBRE DE 2016 AL 15 DE NOVIEMBRE DE 2017



TRIBUNALES COLEGIADOS DE CIRCUITO

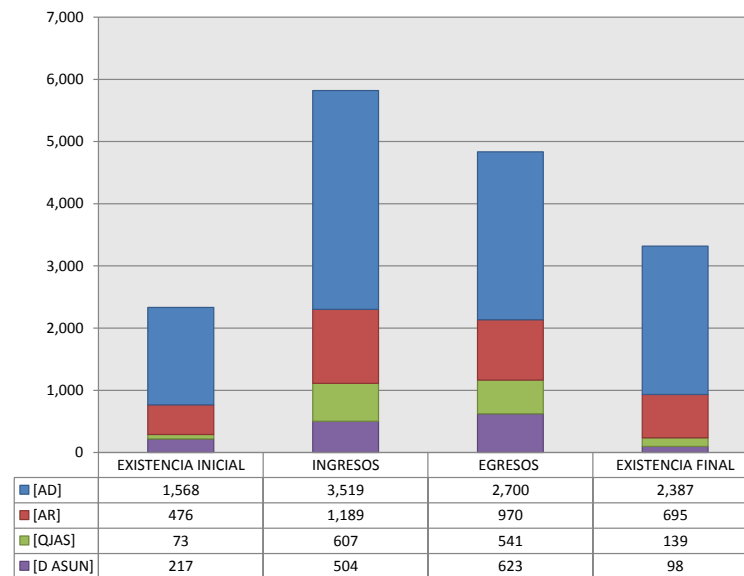
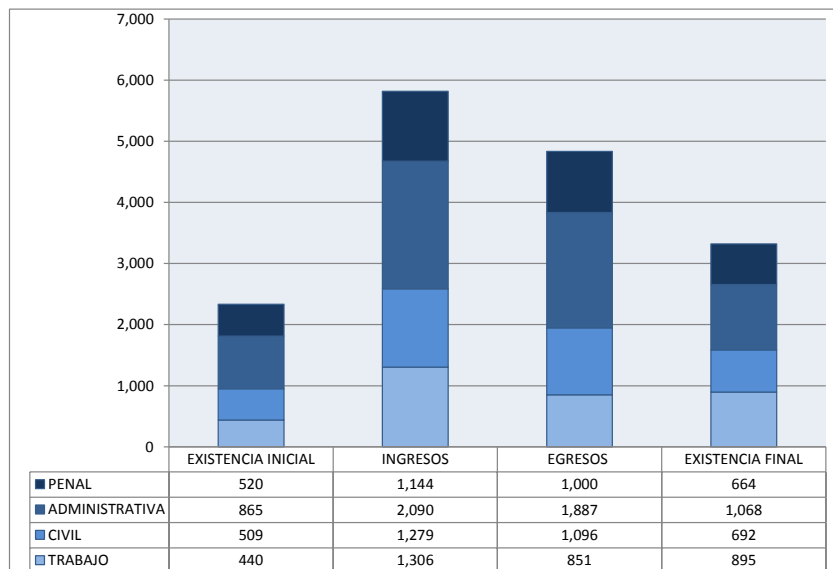
MOVIMIENTO ESTADÍSTICO DEL TOTAL DE ASUNTOS POR MATERIA Y RUBRO

DEL 16 DE NOVIEMBRE DE 2016 AL 15 DE NOVIEMBRE DE 2017

	PENAL				ADMINISTRATIVA				CIVIL				TRABAJO				TOTAL			
	EXISTENCIA INICIAL	INGRESOS	EGRESOS	EXISTENCIA FINAL	EXISTENCIA INICIAL	INGRESOS	EGRESOS	EXISTENCIA FINAL	EXISTENCIA INICIAL	INGRESOS	EGRESOS	EXISTENCIA FINAL	EXISTENCIA INICIAL	INGRESOS	EGRESOS	EXISTENCIA FINAL	EXISTENCIA INICIAL	INGRESOS	EGRESOS	EXISTENCIA FINAL
AMPARO DIRECTO [AD]	327	572	470	429	466	1,041	880	627	379	832	685	526	396	1,074	665	805	1,568	3,519	2,700	2,387
AMPARO EN REVISIÓN [AR]	167	391	353	205	170	446	301	315	109	236	231	114	30	116	85	61	476	1,189	970	695
QUEJAS [QJAS]	16	131	125	22	25	210	186	49	19	175	150	44	13	91	80	24	73	607	541	139
DIVERSOS ASUNTOS [D ASUN]	10	50	52	8	204	393	520	77	2	36	30	8	1	25	21	5	217	504	623	98
TOTAL	520	1,144	1,000	664	865	2,090	1,887	1,068	509	1,279	1,096	692	440	1,306	851	895	2,334	5,819	4,834	3,319

MATERIA

TIPO DE ASUNTO



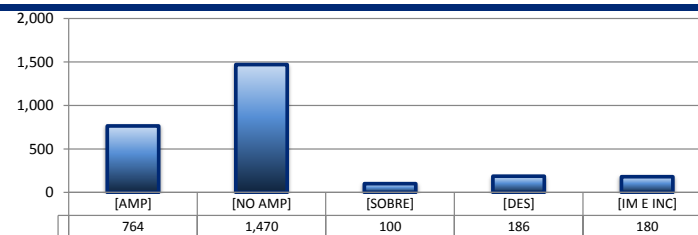
TRIBUNALES COLEGIADOS DE CIRCUITO

SENTIDO DE LAS SENTENCIAS Y RESOLUCIONES QUE PUSIERON FIN AL JUICIO O RECURSO

DEL 16 DE NOVIEMBRE DE 2016 AL 15 DE NOVIEMBRE DE 2017


AMPARO DIRECTO

		PENAL	ADMINISTRATIVA	CIVIL	TRABAJO	TOTAL
AMPARA	[AMP]	221	98	123	322	764
NO AMPARA	[NO AMP]	148	711	362	249	1,470
SOBRESEE	[SOBRE]	16	27	26	31	100
DESECHAMIENTO	[DES]	46	24	67	49	186
IMPEDIMENTO E INCOMPETENCIA	[IM E INC]	39	20	107	14	180
TOTAL		470	880	685	665	2,700



AMPARO EN REVISIÓN

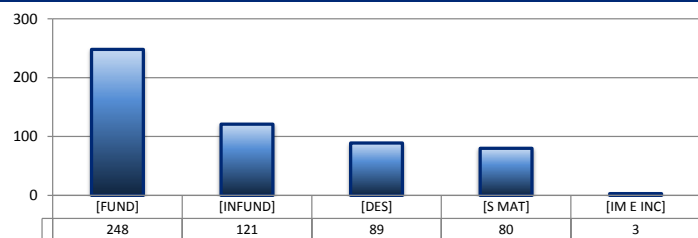
		PENAL	ADMINISTRATIVA	CIVIL	TRABAJO	TOTAL
CONFIRMA	[CONF]	235	134	147	55	571
REVOCA	[REV]	50	77	39	17	183
MODIFICA	[MOD]	18	29	18	8	73
CADUCIDAD	[CAD]	0	0	0	0	0
DESECHAMIENTO	[DES]	29	31	20	3	83
SIN MATERIA	[S MAT]	21	20	6	2	49
IMPEDIMENTO E INCOMPETENCIA	[IM E INC]	0	10	1	0	11
TOTAL		353	301	231	85	970



QUEJAS

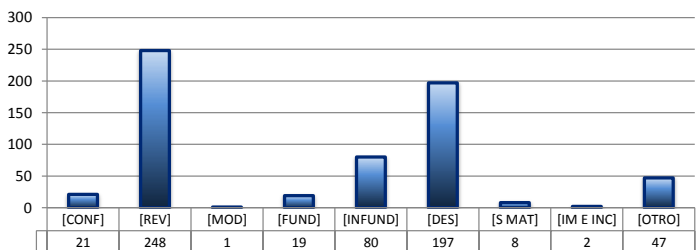
78 84 90

		PENAL	ADMINISTRATIVA	CIVIL	TRABAJO	TOTAL
FUNDADA	[FUND]	63	84	76	25	248
INFUNDADA	[INFUND]	26	44	31	20	121
DESECHAMIENTO	[DES]	22	40	22	5	89
SIN MATERIA	[S MAT]	13	18	19	30	80
IMPEDIMENTO E INCOMPETENCIA	[IM E INC]	1	0	2	0	3
TOTAL		125	186	150	80	541



DIVERSOS ASUNTOS*

		PENAL	ADMINISTRATIVA	CIVIL	TRABAJO	TOTAL
CONFIRMA	[CONF]	0	21	0	0	21
REVOCA	[REV]	0	248	0	0	248
MODIFICA	[MOD]	0	1	0	0	1
FUNDADA	[FUND]	5	12	1	1	19
INFUNDADA	[INFUND]	29	25	14	12	80
DESECHAMIENTO	[DES]	2	187	6	2	197
SIN MATERIA	[S MAT]	2	1	4	1	8
IMPEDIMENTO E INCOMPETENCIA	[IM E INC]	0	2	0	0	2
OTROS	[OTRO]	14	23	5	5	47
TOTAL		52	520	30	21	623

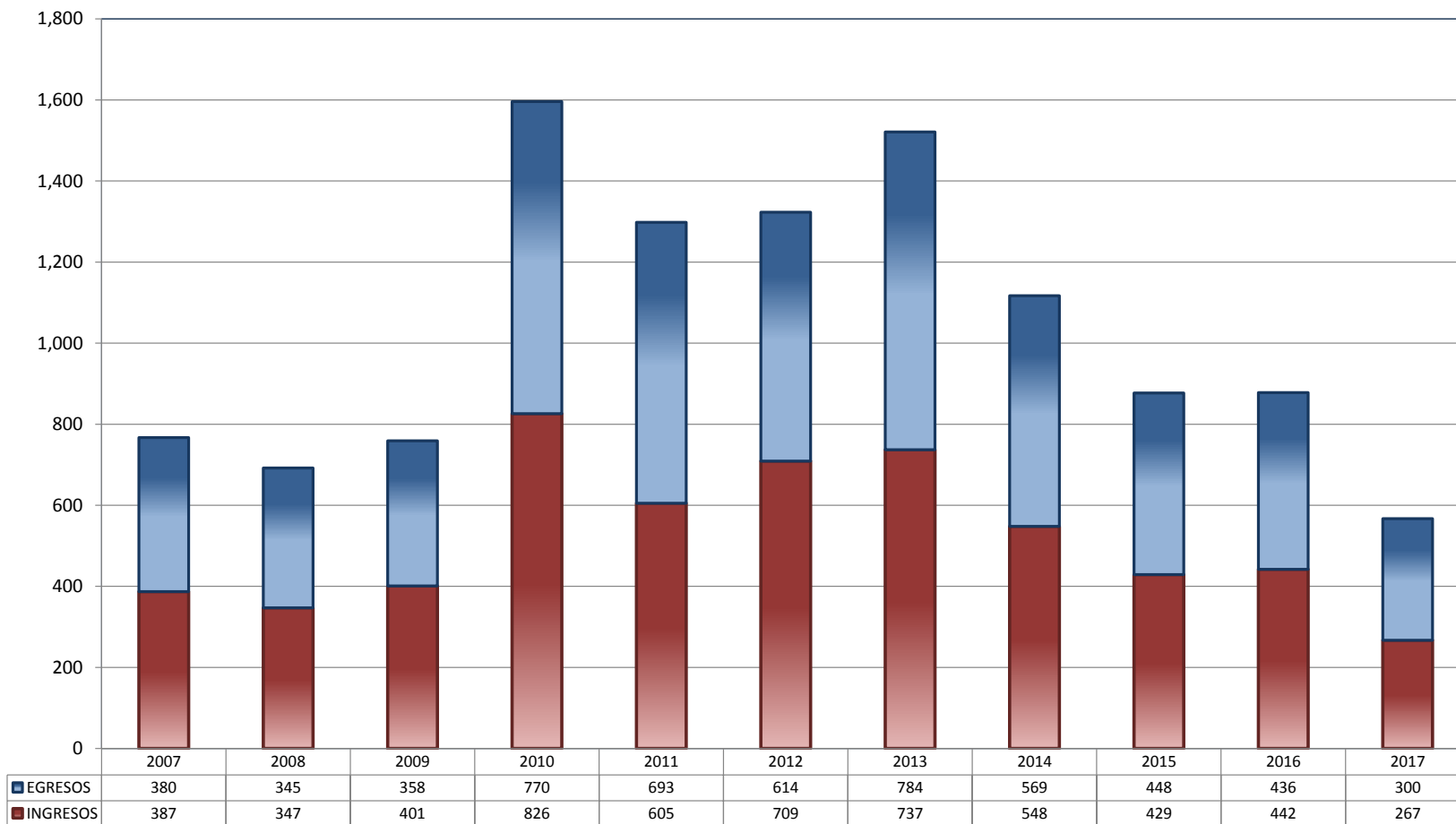


* Revisión fiscal, conflictos competenciales, impedimento, incidentes de inejecución, inconformidades, reclamaciones, reconocimiento de inocencia repetición del acto reclamado, revisión contenciosa administrativa y conflictos de acumulación.

TRIBUNALES UNITARIOS DE CIRCUITO

TOTAL DE INGRESOS Y EGRESOS

PERIODO ESTADÍSTICO 2007 - 2017

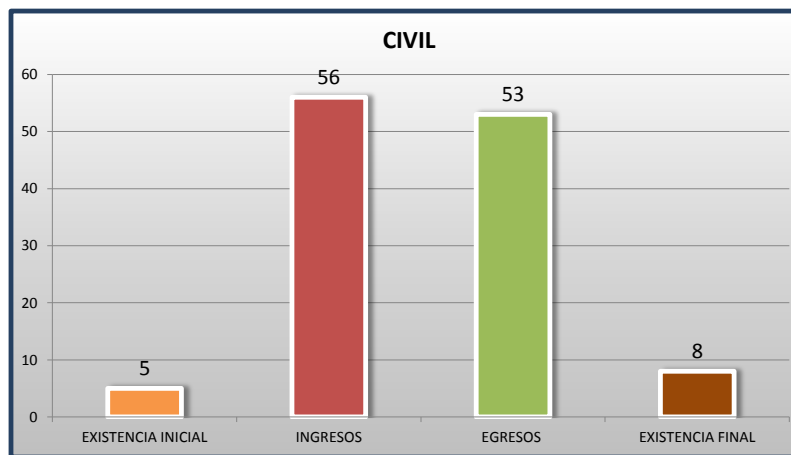
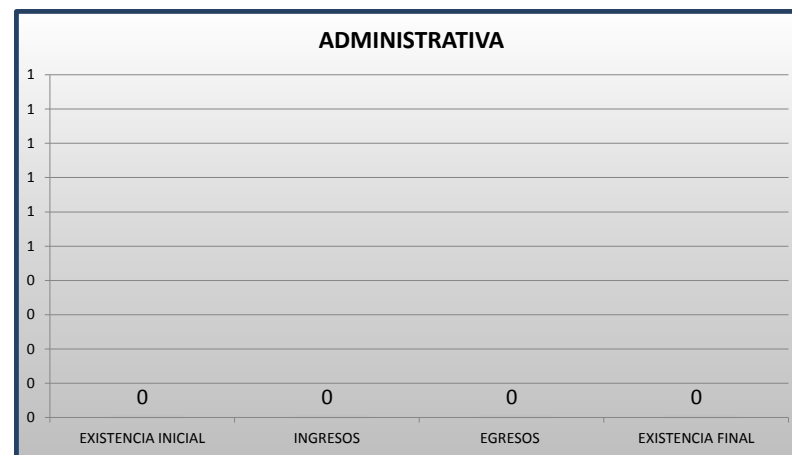
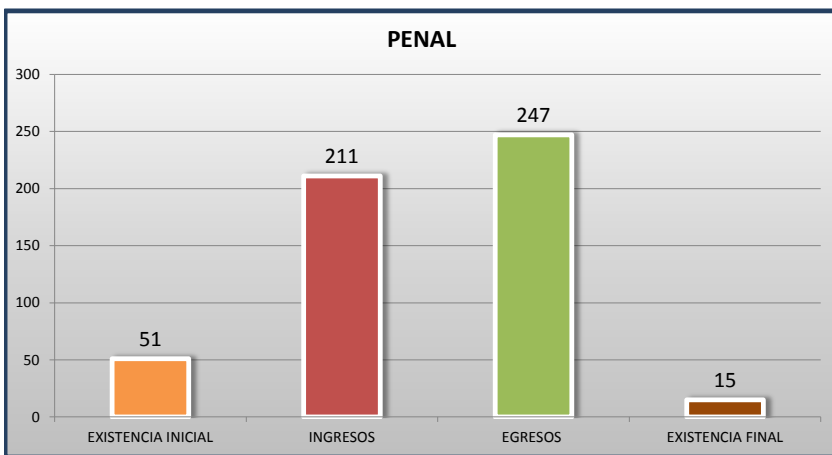


■ INGRESOS ■ EGRESOS

TRIBUNALES UNITARIOS DE CIRCUITO

MOVIMIENTO ESTADÍSTICO DEL TOTAL DE ASUNTOS POR MATERIA

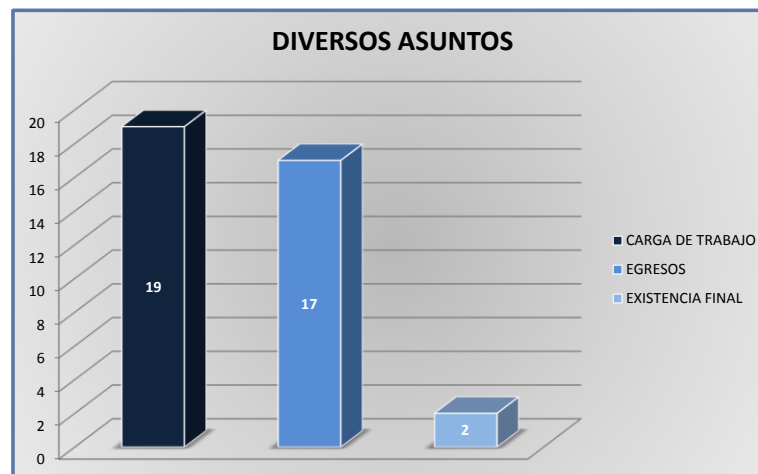
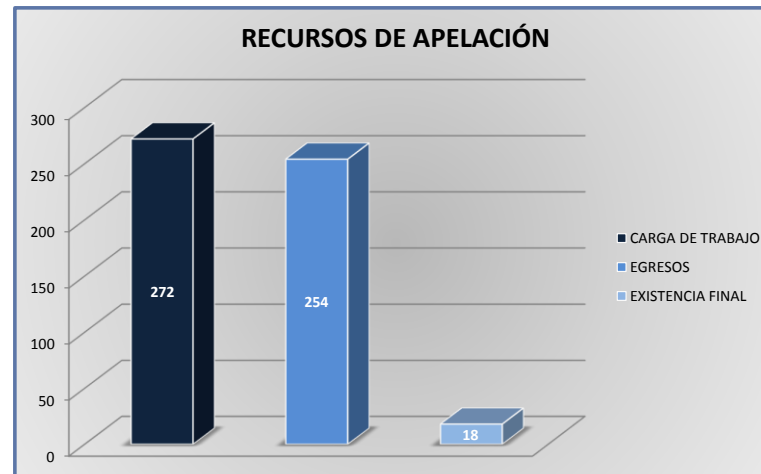
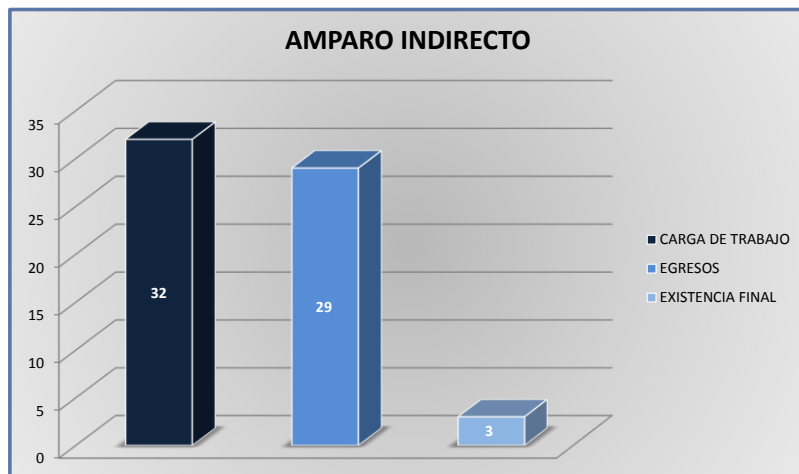
DEL 16 DE NOVIEMBRE DE 2016 AL 15 DE NOVIEMBRE DE 2017



TRIBUNALES UNITARIOS DE CIRCUITO

CARGA DE TRABAJO ATENDIDA POR TIPO DE ASUNTO

DEL 16 DE NOVIEMBRE DE 2016 AL 15 DE NOVIEMBRE DE 2017



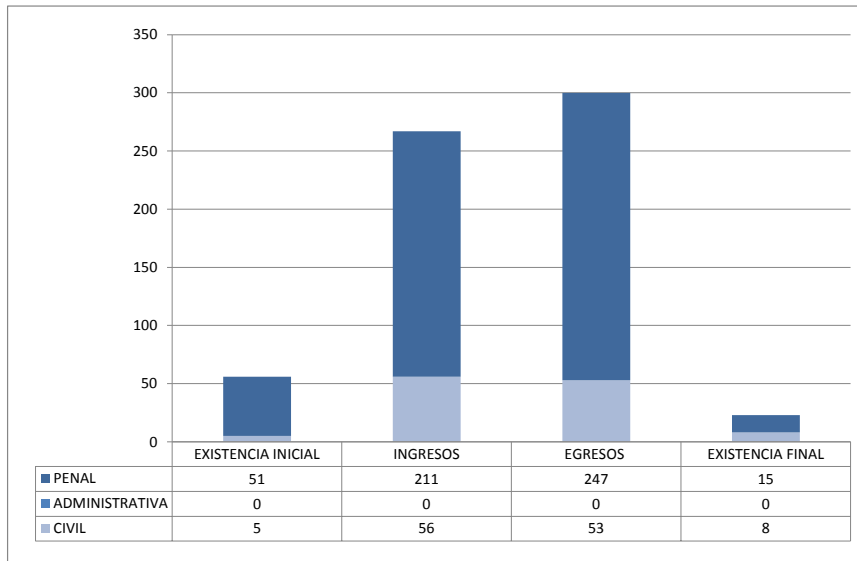
TRIBUNALES UNITARIOS DE CIRCUITO

MOVIMIENTO ESTADÍSTICO DEL TOTAL DE ASUNTOS POR MATERIA Y RUBRO

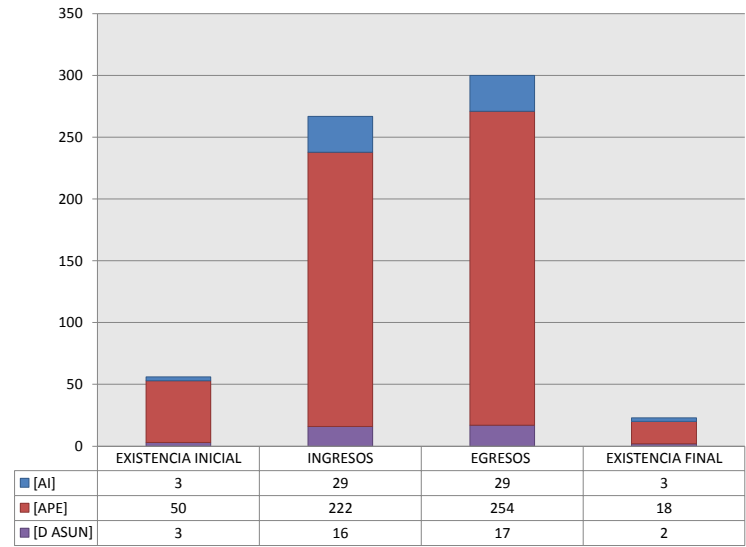
DEL 16 DE NOVIEMBRE DE 2016 AL 15 DE NOVIEMBRE DE 2017

	PENAL				ADMINISTRATIVA				CIVIL				TOTAL			
	EXISTENCIA INICIAL	INGRESOS	EGRESOS	EXISTENCIA FINAL	EXISTENCIA INICIAL	INGRESOS	EGRESOS	EXISTENCIA FINAL	EXISTENCIA INICIAL	INGRESOS	EGRESOS	EXISTENCIA FINAL	EXISTENCIA INICIAL	INGRESOS	EGRESOS	EXISTENCIA FINAL
AMPARO INDIRECTO [AI]	3	26	26	3	0	0	0	0	0	3	3	0	3	29	29	3
RECURSO DE APELACIÓN [APE]	46	177	212	11	0	0	0	0	4	45	42	7	50	222	254	18
DIVERSOS ASUNTOS (1) [D ASUN]	2	8	9	1	0	0	0	0	1	8	8	1	3	16	17	2
TOTAL	51	211	247	15	0	0	0	0	5	56	53	8	56	267	300	23

MATERIA



TIPO DE ASUNTO



(1) INCLUYE LOS RECURSOS DE DENEGADA APELACIÓN Y QUEJA, ASÍ COMO LOS IMPEDIMENTOS, CONFLICTOS COMPETENCIALES ENTRE JUECES, CONFLICTOS DE ACUMULACIÓN Y OTRO.

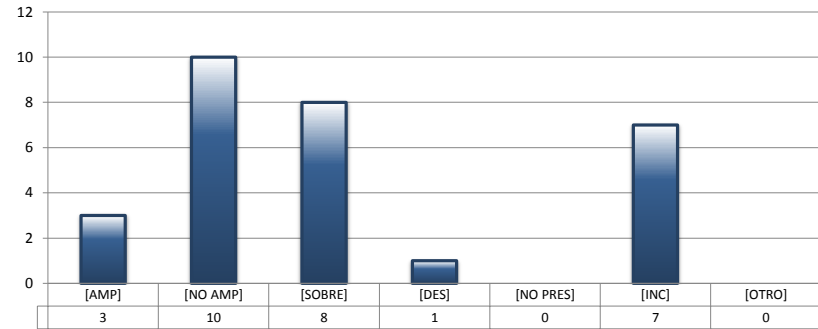
TRIBUNALES UNITARIOS DE CIRCUITO

SENTIDO DE LAS SENTENCIAS Y RESOLUCIONES QUE PUSIERON FIN AL JUICIO O PROCEDIMIENTO

DEL 16 DE NOVIEMBRE DE 2016 AL 15 DE NOVIEMBRE DE 2017

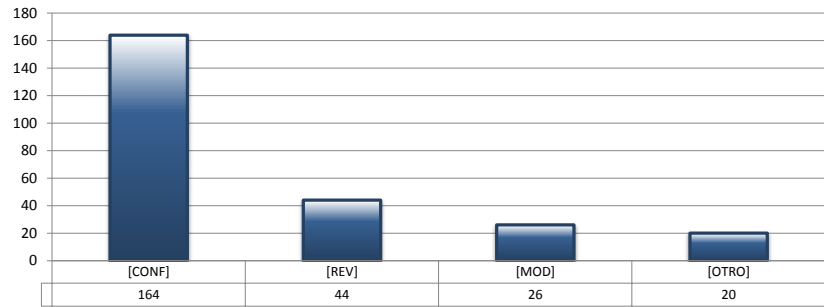
AMPARO INDIRECTO

		PENAL	ADMINISTRATIVA	CIVIL	TOTAL
AMPARA	[AMP]	3	0	0	3
NO AMPARA	[NO AMP]	8	0	2	10
SOBRESEE	[SOBRE]	7	0	1	8
DESECHAMIENTO	[DES]	1	0	0	1
NO PRESENTADA	[NO PRES]	0	0	0	0
INCOMPETENCIA	[INC]	7	0	0	7
OTROS	[OTRO]	0	0	0	0
TOTAL		26	0	3	29



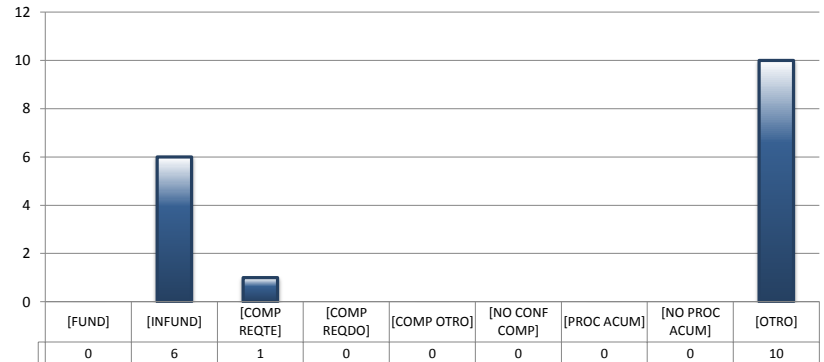
RECURSOS DE APELACIÓN

		PENAL	ADMINISTRATIVA	CIVIL	TOTAL
CONFIRMA	[CONF]	138	0	26	164
REVOCA	[REV]	36	0	8	44
MODIFICA	[MOD]	22	0	4	26
OTROS	[OTRO]	16	0	4	20
TOTAL		212	0	42	254



DIVERSOS ASUNTOS

		PENAL	ADMINISTRATIVA	CIVIL	TOTAL
FUNDADA	[FUND]	0	0	0	0
INFUNDADA	[INFUND]	4	0	2	6
COMPETENTE REQUIRENTE	[COMP REQTE]	1	0	0	1
COMPETENTE REQUERIDO	[COMP REQDO]	0	0	0	0
COMPETENTE OTRO	[COMP OTRO]	0	0	0	0
DECLARA NO HAY CONFLICTO COMPETENCIAL	[NO CONF COMP]	0	0	0	0
PROCEDE ACUMULACIÓN	[PROC ACUM]	0	0	0	0
NO PROCEDE ACUMULACIÓN	[NO PROC ACUM]	0	0	0	0
OTRO	[OTRO]	4	0	6	10
TOTAL		9	0	8	17

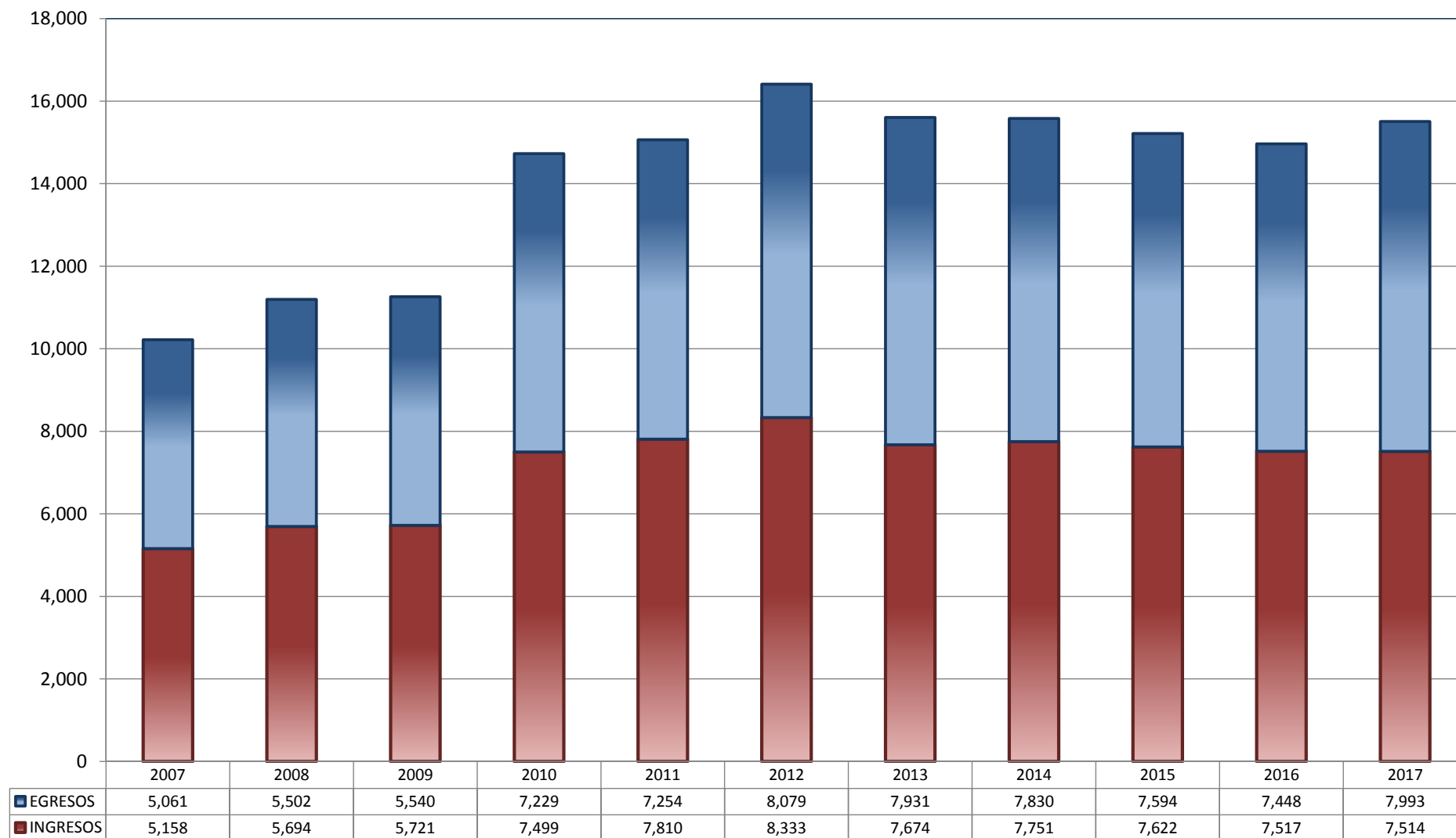


JUZGADOS DE DISTRITO

TOTAL DE INGRESOS Y EGRESOS

PERIODO ESTADÍSTICO 2007 - 2017

29

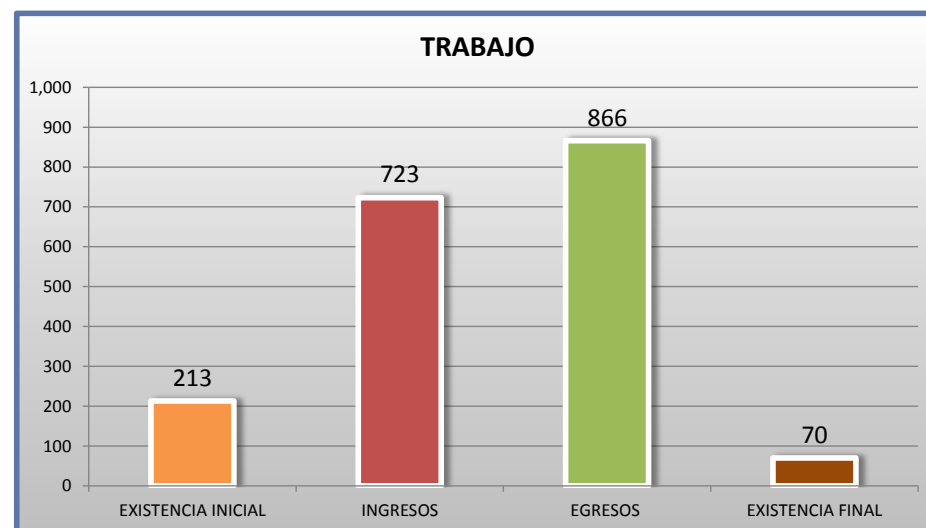
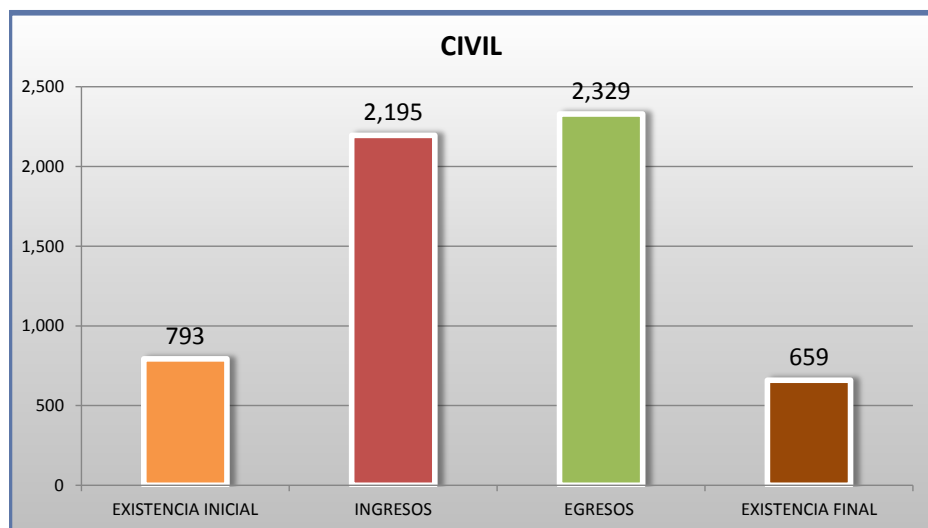
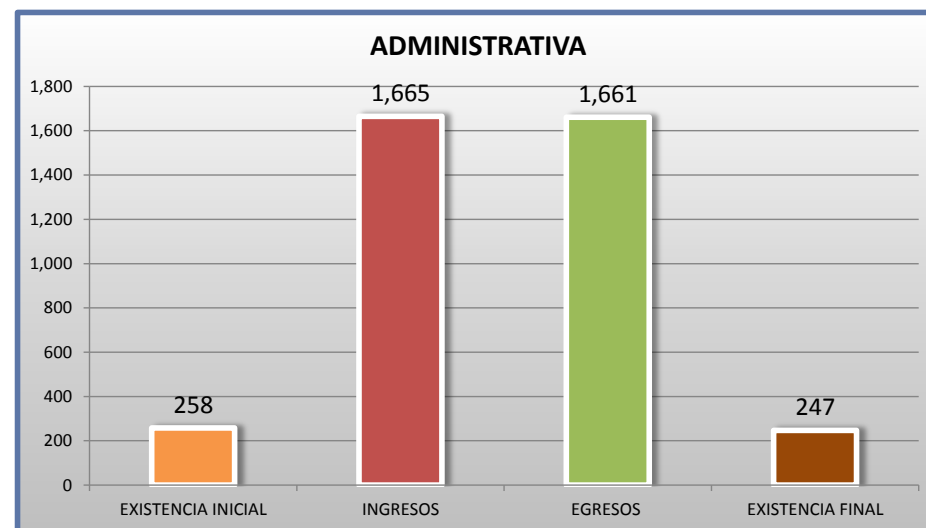
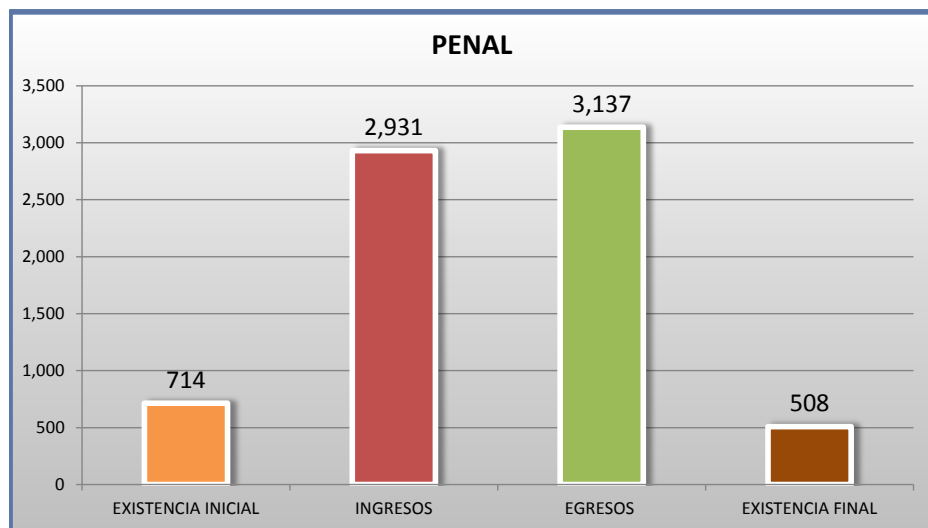
O
CTO

■ INGRESOS ■ EGRESOS

JUZGADOS DE DISTRITO

MOVIMIENTO ESTADÍSTICO DEL TOTAL DE ASUNTOS POR MATERIA

DEL 16 DE NOVIEMBRE DE 2016 AL 15 DE NOVIEMBRE DE 2017

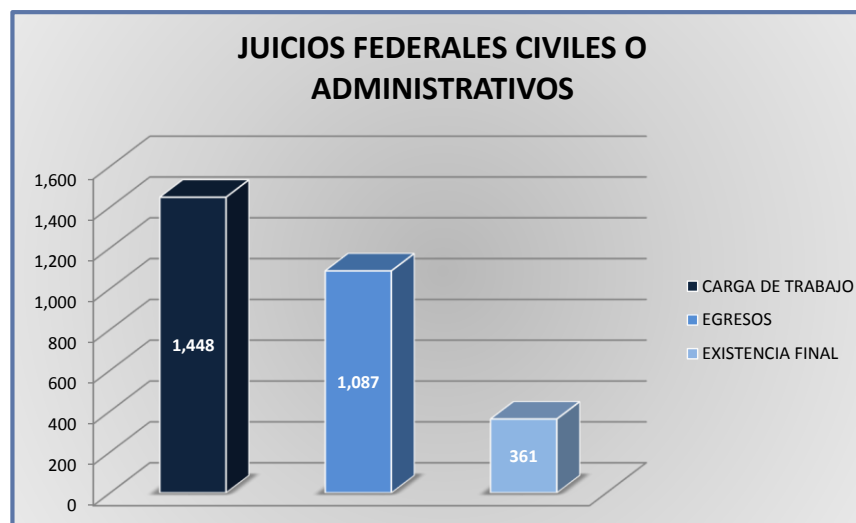
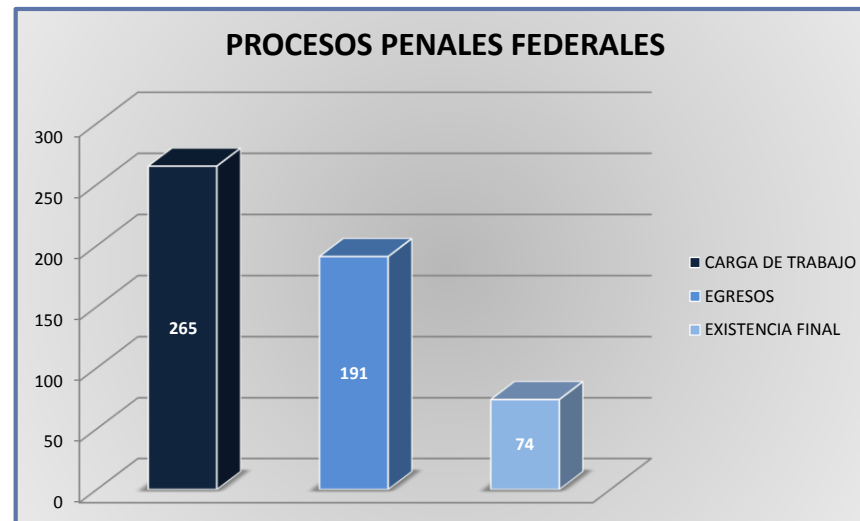
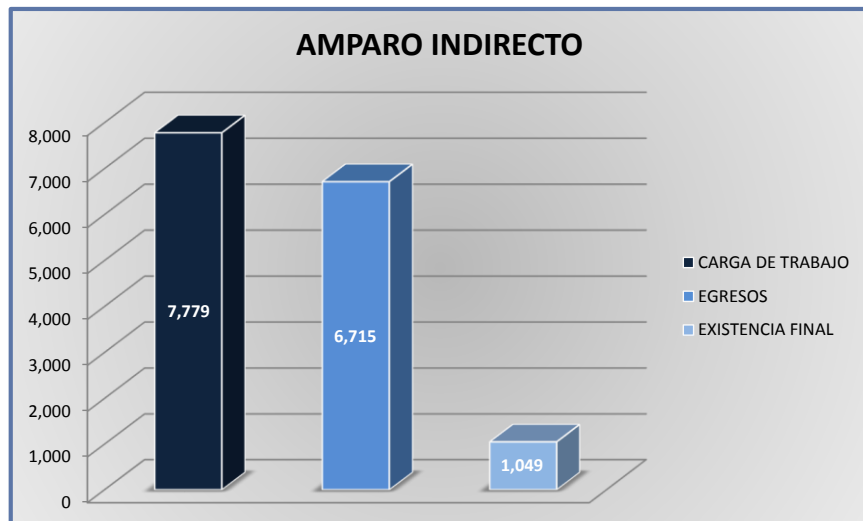


JUZGADOS DE DISTRITO

CARGA DE TRABAJO ATENDIDA POR TIPO DE ASUNTO

DEL 16 DE NOVIEMBRE DE 2016 AL 15 DE NOVIEMBRE DE 2017

29

O
CTO

JUZGADOS DE DISTRITO

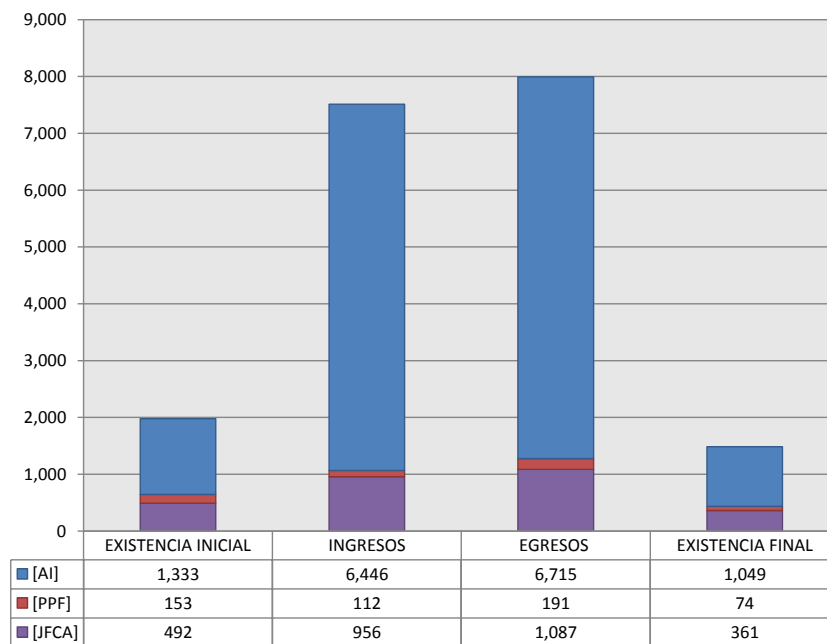
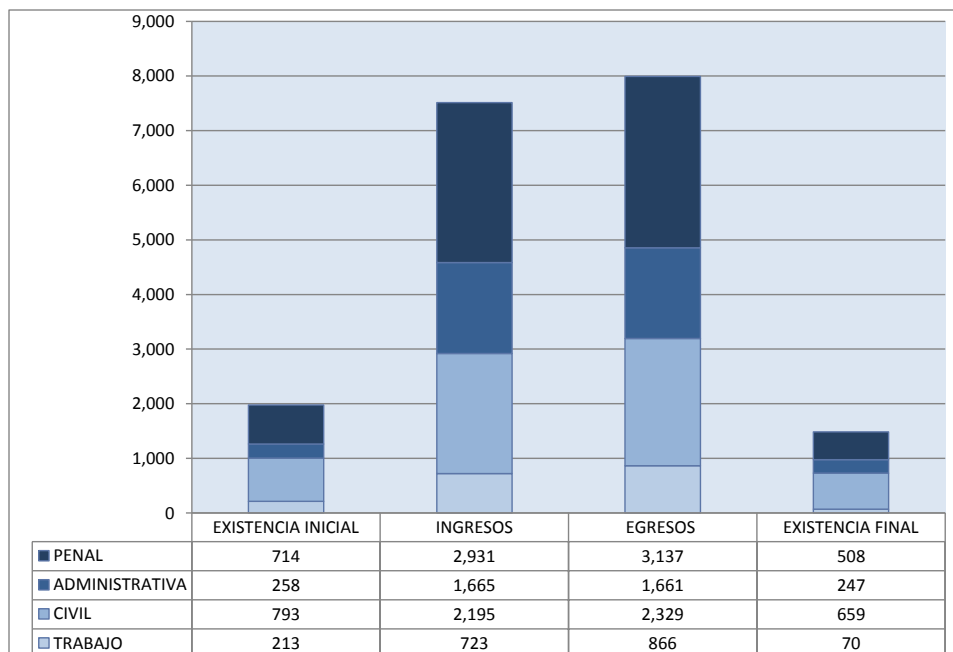
MOVIMIENTO ESTADÍSTICO DEL TOTAL DE ASUNTOS POR MATERIA Y RUBRO

DEL 16 DE NOVIEMBRE DE 2016 AL 15 DE NOVIEMBRE DE 2017

		PENAL				ADMINISTRATIVA				CIVIL				TRABAJO				TOTAL			
		EXISTENCIA INICIAL	INGRESOS	EGRESOS	EXISTENCIA FINAL	EXISTENCIA INICIAL	INGRESOS	EGRESOS	EXISTENCIA FINAL	EXISTENCIA INICIAL	INGRESOS	EGRESOS	EXISTENCIA FINAL	EXISTENCIA INICIAL	INGRESOS	EGRESOS	EXISTENCIA FINAL	EXISTENCIA INICIAL	INGRESOS	EGRESOS	EXISTENCIA FINAL
AMPARO INDIRECTO	[AI]	561	2,819	2,946	434	258	1,662	1,660	245	301	1,242	1,243	300	213	723	866	70	1,333	6,446	6,715	1,049
PROCESOS PENALES FEDERALES	[PPF]	153	112	191	74	0	0	0	0	0	0	0	0	0	0	0	0	153	112	191	74
JUICIOS FEDERALES CIVILES O ADMINISTRATIVOS	[JFCA]	0	0	0	0	0	3	1	2	492	953	1,086	359	0	0	0	0	492	956	1,087	361
TOTAL		714	2,931	3,137	508	258	1,665	1,661	247	793	2,195	2,329	659	213	723	866	70	1,978	7,514	7,993	1,484

MATERIA

TIPO DE ASUNTO



JUZGADOS DE DISTRITO

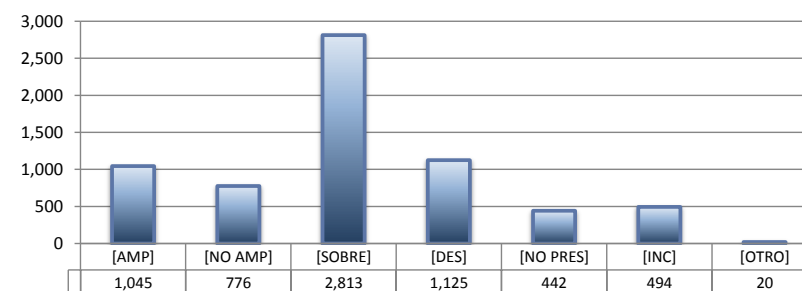
SENTIDO DE LAS SENTENCIAS Y RESOLUCIONES QUE PUSIERON FIN AL JUICIO, INSTANCIA O PROCEDIMIENTO

DEL 16 DE NOVIEMBRE DE 2016 AL 15 DE NOVIEMBRE DE 2017

29^o
CTO


AMPARO INDIRECTO

		PENAL	ADMINISTRATIVA	CIVIL	TRABAJO	TOTAL
AMPARA	[AMP]	445	247	112	241	1,045
NO AMPARA	[NO AMP]	409	119	162	86	776
SOBRESEE	[SOBRE]	1,454	617	384	358	2,813
DESECHAMIENTO	[DES]	223	390	384	128	1,125
NO PRESENTADA	[NO PRES]	202	113	92	35	442
INCOMPETENCIA	[INC]	212	157	107	18	494
OTROS	[OTRO]	1	17	2	0	20
TOTAL		2,946	1,660	1,243	866	6,715



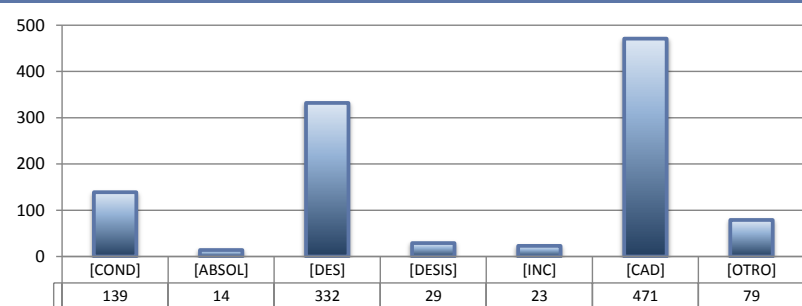
PROCESOS PENALES FEDERALES

		PENAL	ADMINISTRATIVA	CIVIL	TRABAJO	TOTAL
CONDENATORIA	[COND]	71	---	---	---	71
ABSOLUTORIA	[ABSOL]	15	---	---	---	15
OTROS	[OTROS]	61	---	---	---	61
TOTAL		147	0	0	0	147



JUICIOS FEDERALES CIVILES O ADMINISTRATIVOS

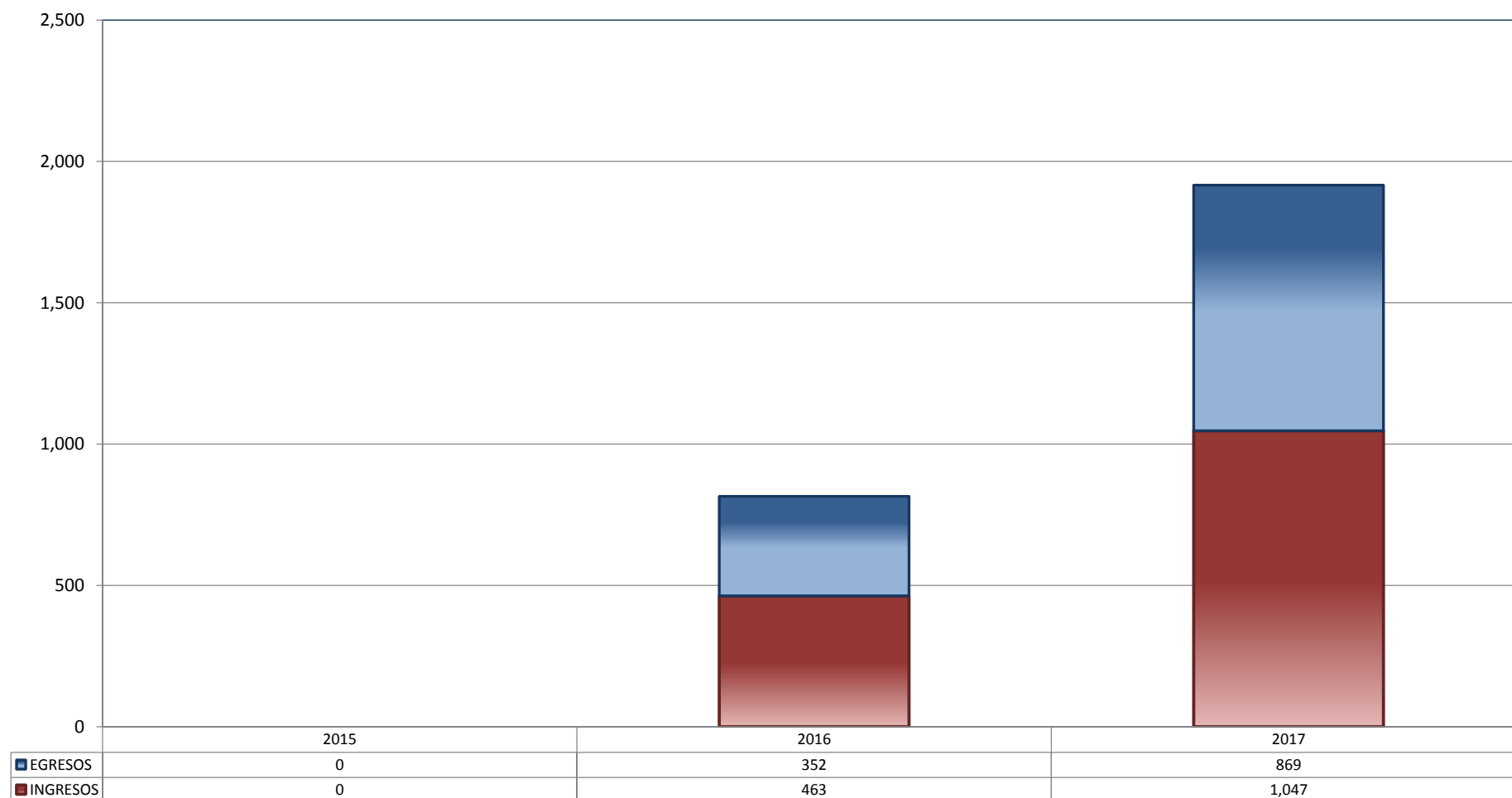
		PENAL	ADMINISTRATIVA	CIVIL	TRABAJO	TOTAL
CONDENATORIA	[COND]	---	0	139	---	139
ABSOLUTORIA	[ABSOL]	---	0	14	---	14
DESECHAMIENTO	[DES]	---	0	332	---	332
DESISTIMIENTO	[DESI]	---	0	29	---	29
INCOMPETENCIA	[INC]	---	1	22	---	23
CADUCIDAD	[CAD]	---	0	471	---	471
OTROS	[OTRO]	---	0	79	---	79
TOTAL		0	1	1,086	0	1,087



CENTRO DE JUSTICIA PENAL FEDERAL

TOTAL DE INGRESOS Y EGRESOS

PERIODO ESTADÍSTICO 2015 - 2017

29
O
CTO

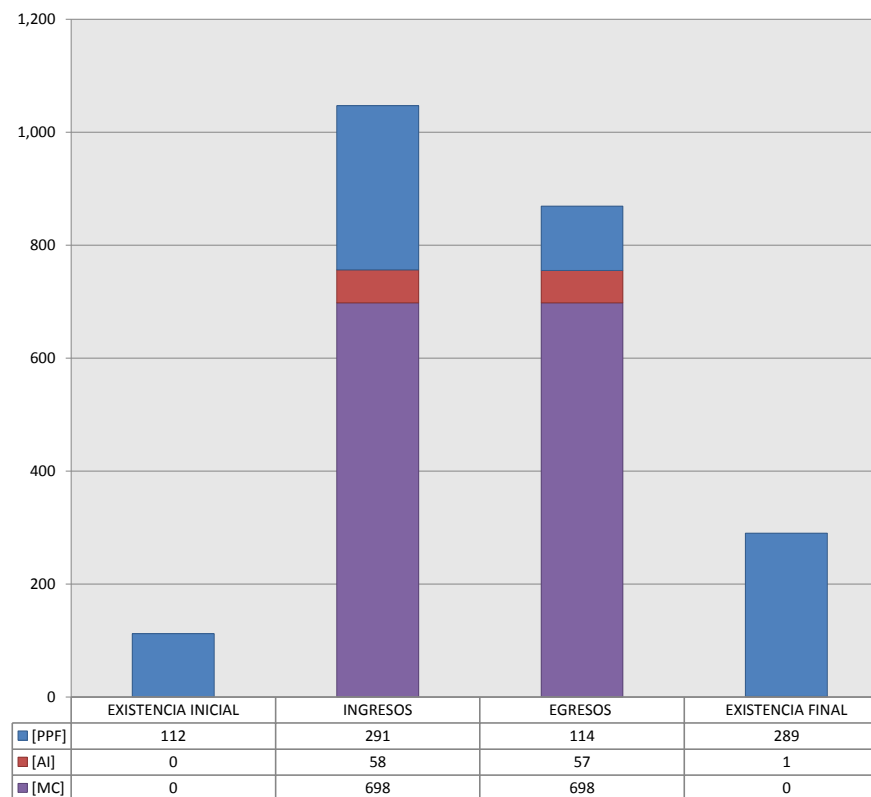
■ INGRESOS ■ EGRESOS

CENTRO DE JUSTICIA PENAL FEDERAL

MOVIMIENTO ESTADÍSTICO DEL TOTAL DE ASUNTOS POR RUBRO

DEL 16 DE NOVIEMBRE DE 2016 AL 15 DE NOVIEMBRE DE 2017

		TOTAL			
		EXISTENCIA INICIAL	INGRESOS	EGRESOS	EXISTENCIA FINAL
PROCESOS PENALES FEDERALES	[PPF]	112	291	114	289
ACTOS DE INVESTIGACIÓN	[AI]	0	58	57	1
MEDIDAS CAUTELARES	[MC]	0	698	698	0
TOTAL		112	1,047	869	290



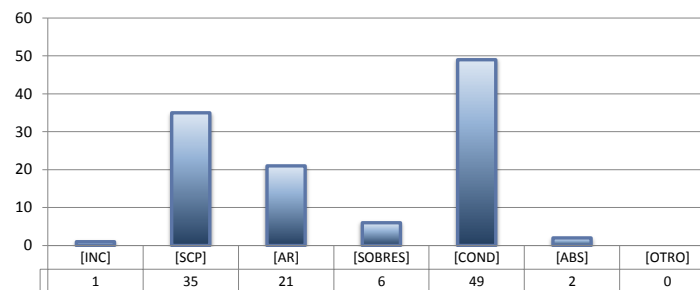
CENTRO DE JUSTICIA PENAL FEDERAL

SENTIDO DE LAS SENTENCIAS Y RESOLUCIONES QUE PUSIERON FIN AL JUICIO, INSTANCIA O PROCEDIMIENTO

DEL 16 DE NOVIEMBRE DE 2016 AL 15 DE NOVIEMBRE DE 2017

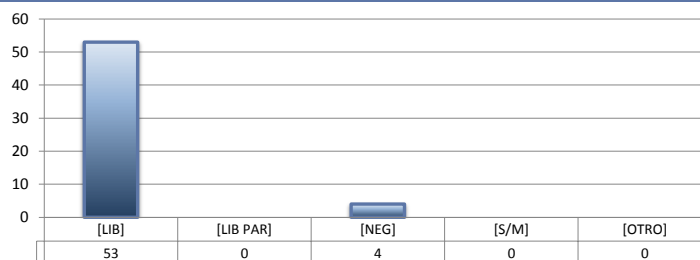
PROCESOS PENALES FEDERALES (1)

		TOTAL
INCOMPETENCIA	[INC]	1
SUSPENSIÓN CONDICIONAL DEL PROCESO	[SCP]	35
ACUERDO REPARATORIO	[AR]	21
SOBRESEIMIENTO	[SOBRES]	6
CONDENATORIA	[COND]	49
ABSOLUTORIA	[ABS]	2
OTRO (2)	[OTRO]	0
TOTAL		114



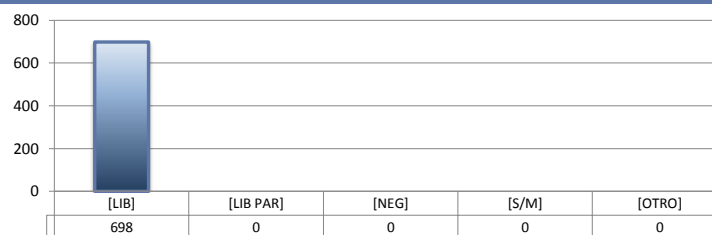
ACTOS DE INVESTIGACIÓN

		TOTAL
LIBRADA	[LIB]	53
LIBRADA PARCIALMENTE	[LIB PAR]	0
NEGADA	[NEG]	4
SIN MATERIA	[S/M]	0
OTRO	[OTRO]	0
TOTAL		57



MEDIDAS CAUTELARES

		TOTAL
LIBRADA	[LIB]	698
LIBRADA PARCIALMENTE	[LIB PAR]	0
NEGADA	[NEG]	0
SIN MATERIA	[S/M]	0
OTRO	[OTRO]	0
TOTAL		698



(1) Se contabilizan las sentencias condenatorias y absolutorias dictadas tanto en el procedimiento abreviado como en el juicio oral.

(2) Incluye las sentencias de acumulación, sobreseimiento por prescripción, negativa de orden u otra.