

#### ÓRGANOS JURISDICCIONALES

RESIDENCIA	TRIBUNALES COLEGIADOS	TRIBUNALES UNITARIOS	JUZGADOS DE DISTRITO
	ORDINARIOS	ORDINARIOS	ORDINARIOS
<b>Apizaco</b>	<b>1</b>	<b>0</b>	<b>3</b>
<b>Tlaxcala</b>	<b>1</b>	<b>1</b>	<b>0</b>
<b>TOTAL</b>	<b>1</b>	<b>1</b>	<b>3</b>

#### CENTROS DE JUSTICIA PENAL FEDERAL

RESIDENCIA	CENTROS DE JUSTICIA PENAL FEDERAL	JUEZ SISTEMA PENAL ACUSATORIO (JUECES DE CONTROL)	JUEZ SISTEMA PENAL ACUSATORIO (JUECES DE EJECUCIÓN)	JUEZ ADMINISTRADOR
<b>Apizaco</b>	<b>1</b>	<b>2</b>	<b>1</b>	<b>1</b>
<b>Tlaxcala</b>	<b>0</b>	<b>0</b>	<b>0</b>	<b>0</b>
<b>TOTAL</b>	<b>1</b>	<b>2</b>	<b>1</b>	<b>1</b>

# Vigésimo Octavo Circuito Judicial

## Tlaxcala

### Contexto

El vigésimo octavo Circuito comprende la circunscripción territorial que ocupa el Estado de Tlaxcala, cuya extensión es de 3,997.2 kilómetros cuadrados que representa el 0.2% del territorio nacional; administrativamente se divide en 60 municipios en las que se asientan 1,347,932 habitantes<sup>2</sup> que constituyen el 1.08% del total nacional.

Datos demográficos	
Número de Municipios	60
<sup>(1)</sup> Superficie (km <sup>2</sup> )	3,997.20
<sup>(2)</sup> Nacimientos	24,380
<sup>(2)</sup> Defunciones	7,625
<sup>(2)</sup> Tasa bruta de natalidad (Por mil)	18.09
<sup>(2)</sup> Tasa bruta de mortalidad (Por cien)	5.66
<sup>(2)</sup> Esperanza de vida al nacimiento total	75.05
<sup>(2)</sup> Esperanza de vida al nacimiento hombres	72.24
<sup>(2)</sup> Esperanza de vida al nacimiento mujeres	77.85

Tabla 1. Datos demográficos

Del total de habitantes que integran el Circuito, 48.74% son hombres y 51.26% son mujeres.

Año	Número de habitantes	Cantidad	Porcentaje nivel nacional
	<sup>(2)</sup> Población Total	1,347,932	1.08%
2018	Distribución por género	Cantidad	Porcentaje
	Hombres	656,984	48.74%
	Mujeres	690,948	51.26%

Tabla 2. Porcentajes poblacionales.

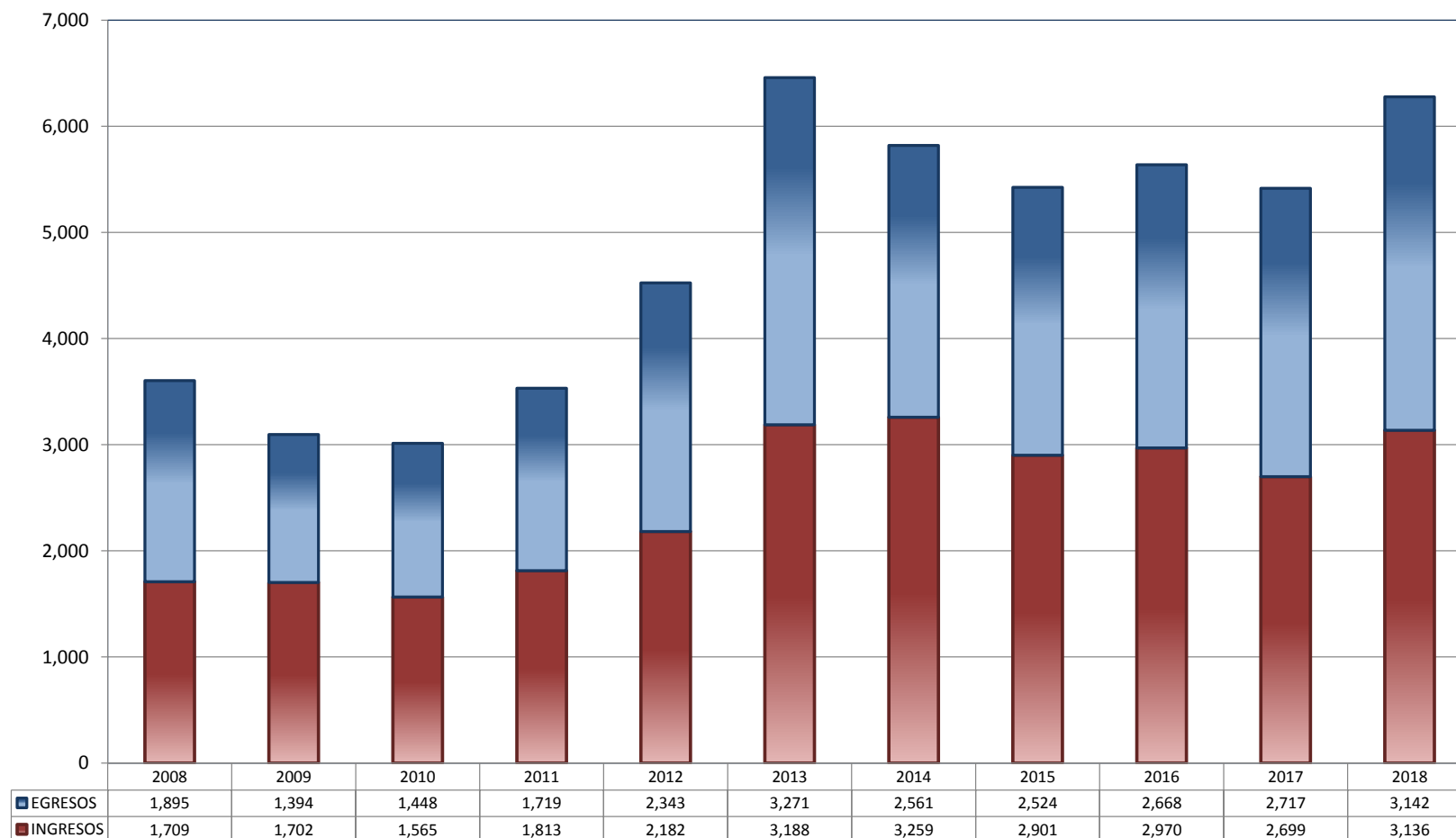
<sup>(1)</sup> Panorama sociodemográfico de México 2015 / Instituto Nacional de Estadística y Geografía.-- México: INEGI, c2015, 96p. ISBN 978-607-739-718-2. <http://www.beta.inegi.org.mx/app/biblioteca/ficha.html?upc=702825078065>.

<sup>(2)</sup> Indicadores demográficos. [http://www.conapo.gob.mx/work/models/CONAPO/Mapa\\_Ind\\_Dem18/index.html](http://www.conapo.gob.mx/work/models/CONAPO/Mapa_Ind_Dem18/index.html)

## TRIBUNALES COLEGIADOS DE CIRCUITO

TOTAL DE INGRESOS Y EGRESOS

PERIODO ESTADÍSTICO 2008 - 2018

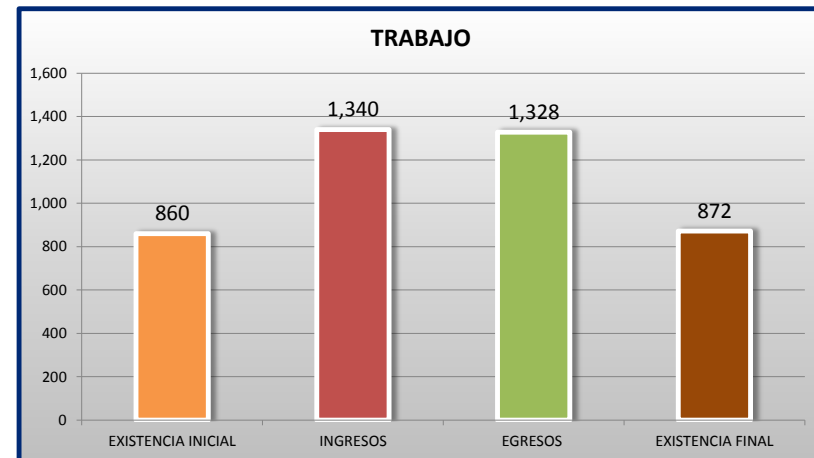
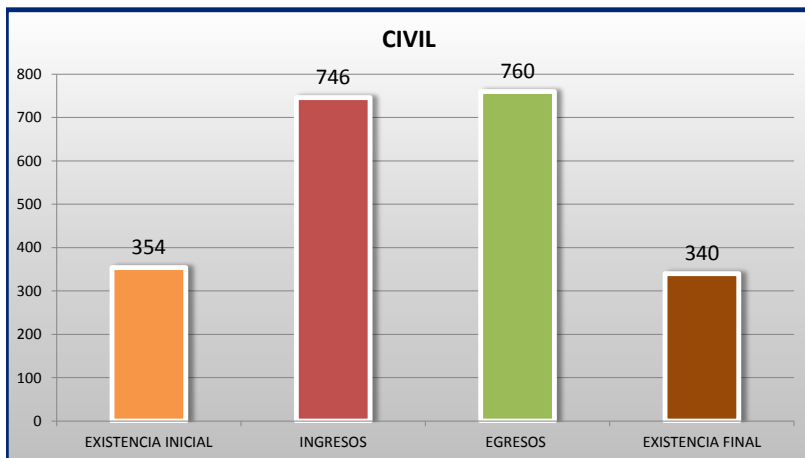
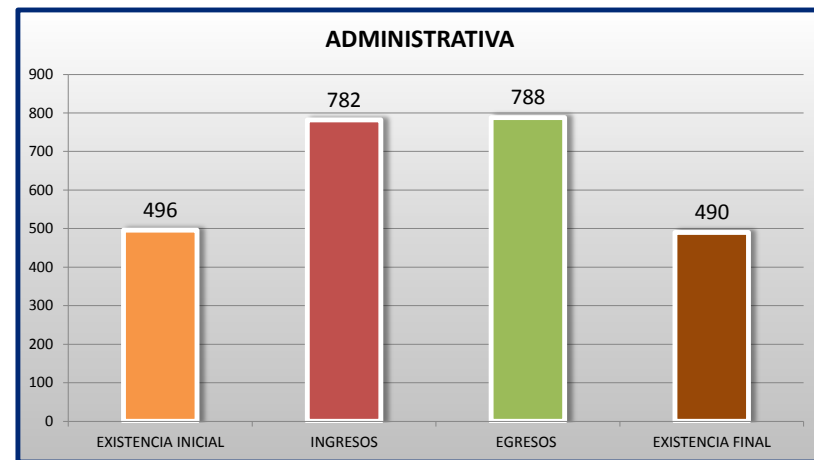
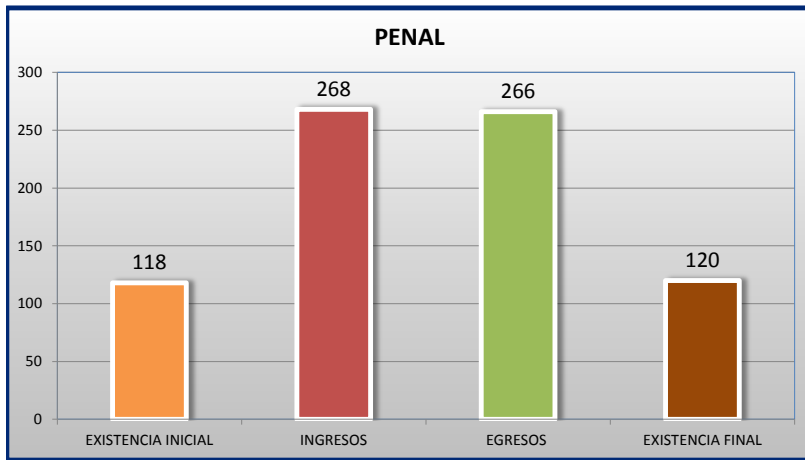
28<sup>o</sup>  
CTO

■ INGRESOS ■ EGRESOS

## TRIBUNALES COLEGIADOS DE CIRCUITO

MOVIMIENTO ESTADÍSTICO DEL TOTAL DE ASUNTOS POR MATERIA

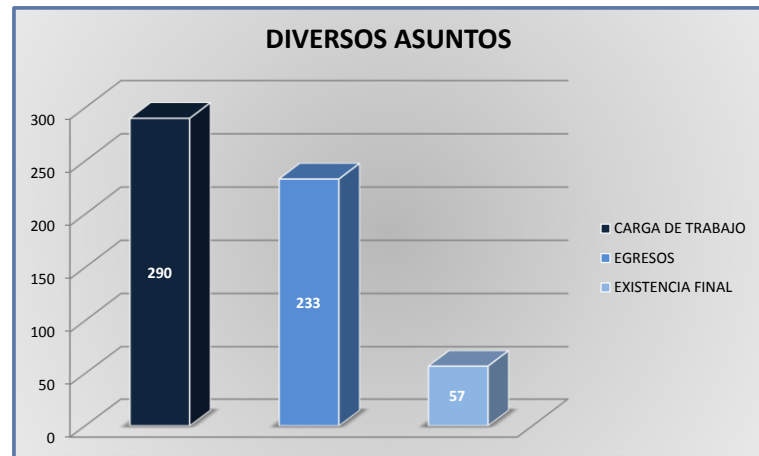
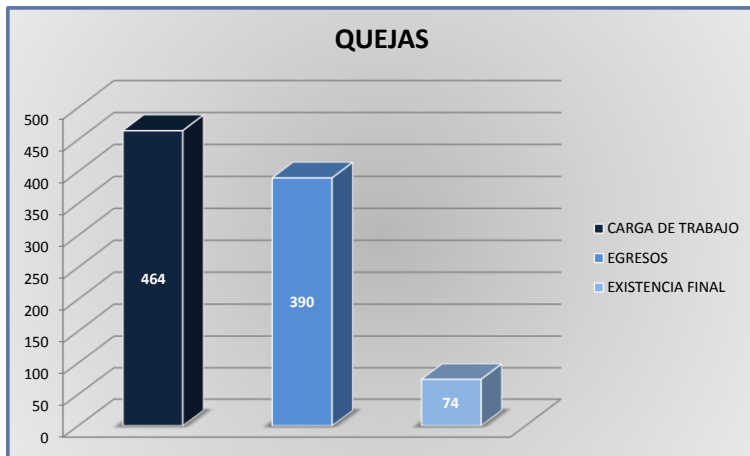
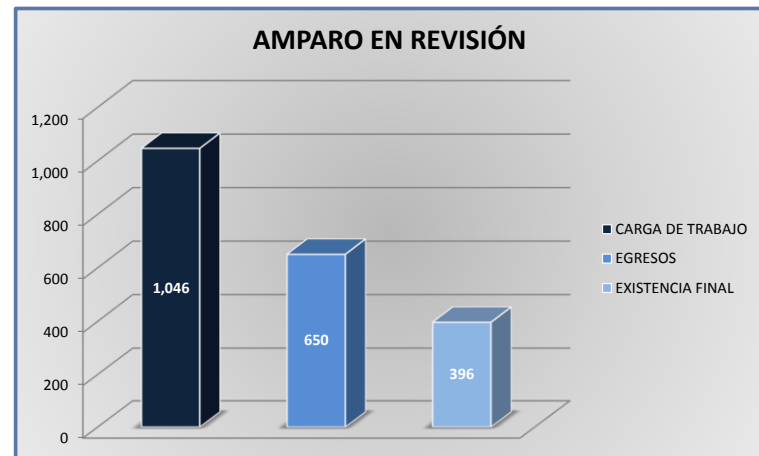
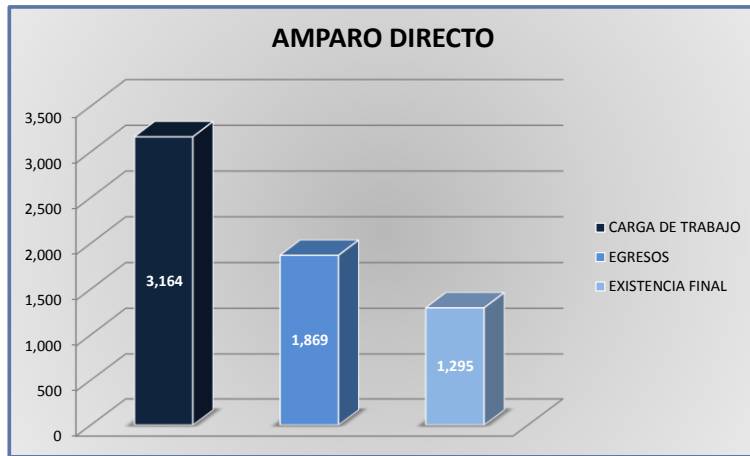
DEL 16 DE NOVIEMBRE DE 2017 AL 15 DE NOVIEMBRE DE 2018



**TRIBUNALES COLEGIADOS DE CIRCUITO**

CARGA DE TRABAJO ATENDIDA POR TIPO DE ASUNTO

DEL 16 DE NOVIEMBRE DE 2017 AL 15 DE NOVIEMBRE DE 2018



**TRIBUNALES COLEGIADOS DE CIRCUITO**

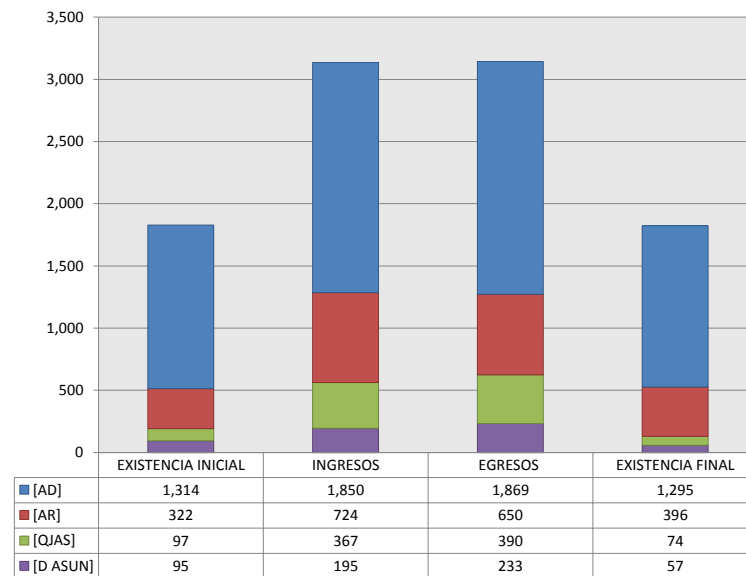
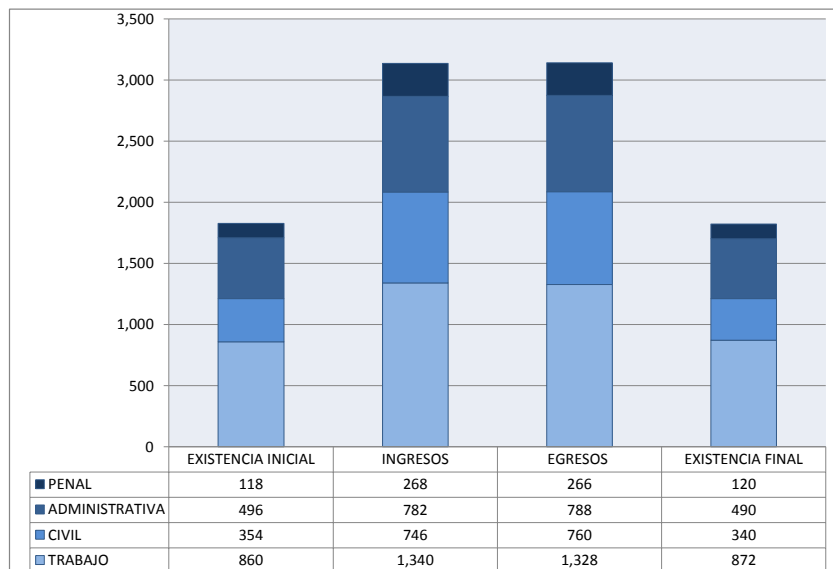
MOVIMIENTO ESTADÍSTICO DEL TOTAL DE ASUNTOS POR MATERIA Y RUBRO

DEL 16 DE NOVIEMBRE DE 2017 AL 15 DE NOVIEMBRE DE 2018

	PENAL				ADMINISTRATIVA				CIVIL				TRABAJO				TOTAL			
	EXISTENCIA INICIAL	INGRESOS	EGRESOS	EXISTENCIA FINAL	EXISTENCIA INICIAL	INGRESOS	EGRESOS	EXISTENCIA FINAL	EXISTENCIA INICIAL	INGRESOS	EGRESOS	EXISTENCIA FINAL	EXISTENCIA INICIAL	INGRESOS	EGRESOS	EXISTENCIA FINAL	EXISTENCIA INICIAL	INGRESOS	EGRESOS	EXISTENCIA FINAL
AMPARO DIRECTO [AD]	64	80	82	62	219	284	276	227	226	310	330	206	805	1,176	1,181	800	1,314	1,850	1,869	1,295
AMPARO EN REVISIÓN [AR]	35	129	117	47	167	243	219	191	82	262	235	109	38	90	79	49	322	724	650	396
QUEJAS [QJAS]	9	37	40	6	40	136	143	33	38	148	166	20	10	46	41	15	97	367	390	74
DIVERSOS ASUNTOS [D ASUN]	10	22	27	5	70	119	150	39	8	26	29	5	7	28	27	8	95	195	233	57
<b>TOTAL</b>	<b>118</b>	<b>268</b>	<b>266</b>	<b>120</b>	<b>496</b>	<b>782</b>	<b>788</b>	<b>490</b>	<b>354</b>	<b>746</b>	<b>760</b>	<b>340</b>	<b>860</b>	<b>1,340</b>	<b>1,328</b>	<b>872</b>	<b>1,828</b>	<b>3,136</b>	<b>3,142</b>	<b>1,822</b>

**MATERIA**

**TIPO DE ASUNTO**



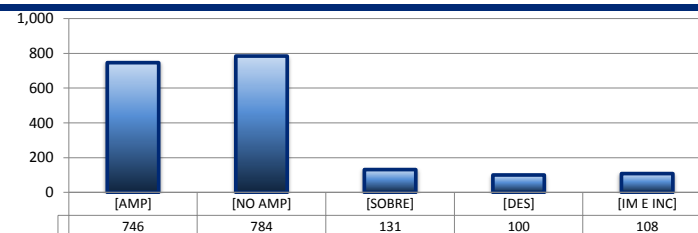
## TRIBUNALES COLEGIADOS DE CIRCUITO

SENTIDO DE LAS SENTENCIAS Y RESOLUCIONES QUE PUSIERON FIN AL JUICIO O RECURSO

DEL 16 DE NOVIEMBRE DE 2017 AL 15 DE NOVIEMBRE DE 2018

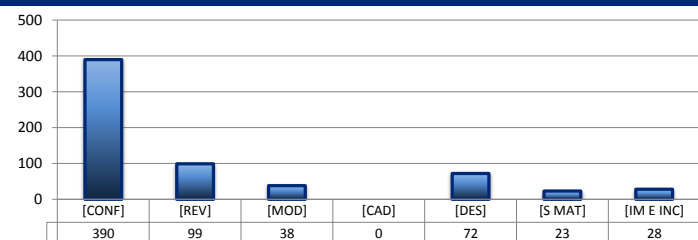
## AMPARO DIRECTO

		PENAL	ADMINISTRATIVA	CIVIL	TRABAJO	TOTAL
AMPARA	[AMP]	35	74	59	578	746
NO AMPARA	[NO AMP]	32	129	170	453	784
SOBRESEE	[SOBRE]	3	22	12	94	131
DESECHAMIENTO	[DES]	6	26	37	31	100
IMPEDIMENTO E INCOMPETENCIA	[IM E INC]	6	25	52	25	108
<b>TOTAL</b>		<b>82</b>	<b>276</b>	<b>330</b>	<b>1,181</b>	<b>1,869</b>



## AMPARO EN REVISIÓN

		PENAL	ADMINISTRATIVA	CIVIL	TRABAJO	TOTAL
CONFIRMA	[CONF]	71	123	160	36	390
REVOCA	[REV]	18	34	35	12	99
MODIFICA	[MOD]	10	14	10	4	38
CADUCIDAD	[CAD]	0	0	0	0	0
DESECHAMIENTO	[DES]	10	28	15	19	72
SIN MATERIA	[S MAT]	3	10	8	2	23
IMPEDIMENTO E INCOMPETENCIA	[IM E INC]	5	10	7	6	28
<b>TOTAL</b>		<b>117</b>	<b>219</b>	<b>235</b>	<b>79</b>	<b>650</b>



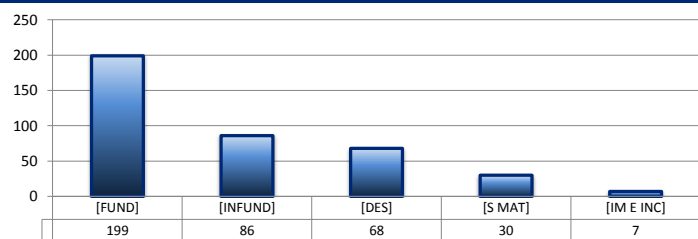
## QUEJAS

78

84

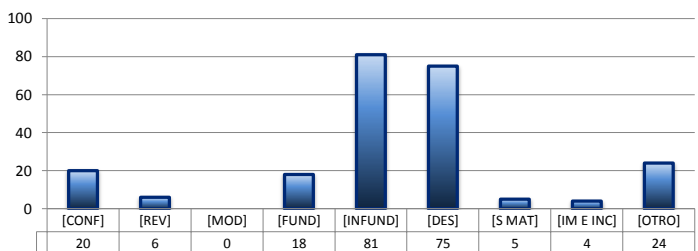
90

		PENAL	ADMINISTRATIVA	CIVIL	TRABAJO	TOTAL
FUNDADA	[FUND]	25	67	92	15	199
INFUNDADA	[INFUND]	7	39	27	13	86
DESECHAMIENTO	[DES]	7	19	34	8	68
SIN MATERIA	[S MAT]	1	16	8	5	30
IMPEDIMENTO E INCOMPETENCIA	[IM E INC]	0	2	5	0	7
<b>TOTAL</b>		<b>40</b>	<b>143</b>	<b>166</b>	<b>41</b>	<b>390</b>



## DIVERSOS ASUNTOS\*

		PENAL	ADMINISTRATIVA	CIVIL	TRABAJO	TOTAL
CONFIRMA	[CONF]	0	20	0	0	20
REVOCA	[REV]	0	6	0	0	6
MODIFICA	[MOD]	0	0	0	0	0
FUNDADA	[FUND]	3	6	5	4	18
INFUNDADA	[INFUND]	16	37	18	10	81
DESECHAMIENTO	[DES]	1	68	5	1	75
SIN MATERIA	[S MAT]	0	4	0	1	5
IMPEDIMENTO E INCOMPETENCIA	[IM E INC]	0	2	0	2	4
OTROS	[OTRO]	7	7	1	9	24
<b>TOTAL</b>		<b>27</b>	<b>150</b>	<b>29</b>	<b>27</b>	<b>233</b>

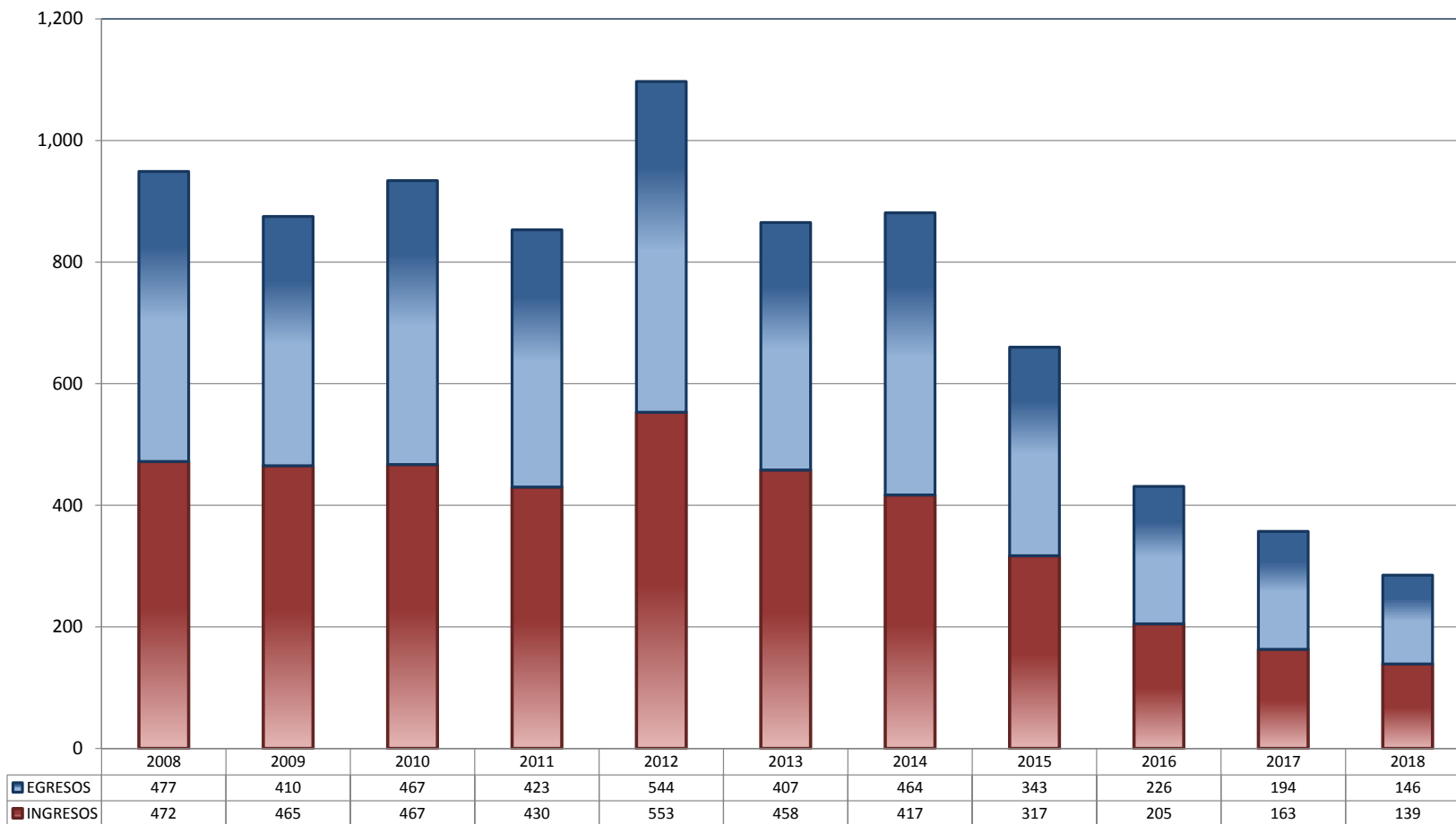


\* Revisión fiscal, conflictos competenciales, impedimento, incidentes de inejecución, inconformidades, reclamaciones, reconocimiento de inocencia repetición del acto reclamado, revisión contenciosa administrativa y conflictos de acumulación.

## TRIBUNALES UNITARIOS DE CIRCUITO

TOTAL DE INGRESOS Y EGRESOS

PERIODO ESTADÍSTICO 2008 - 2018



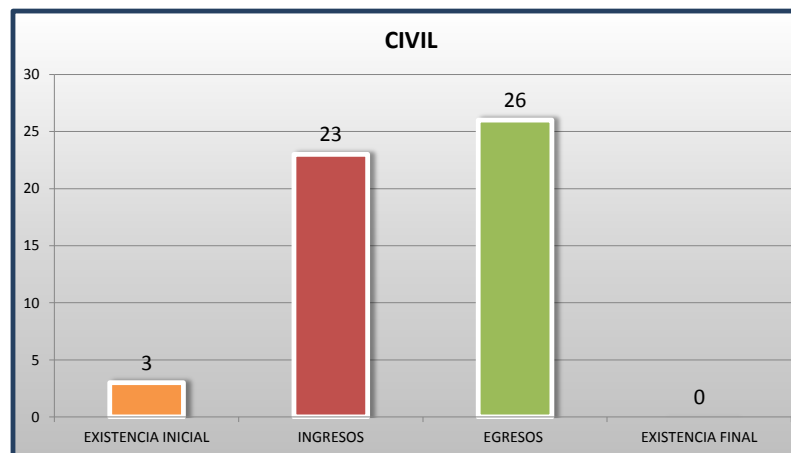
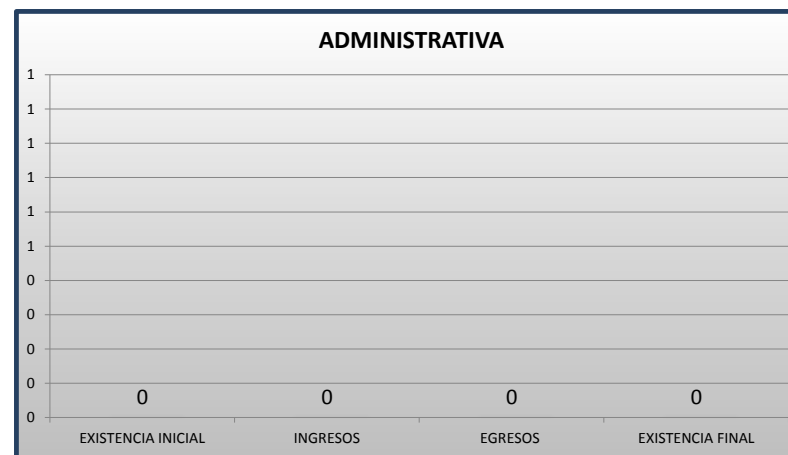
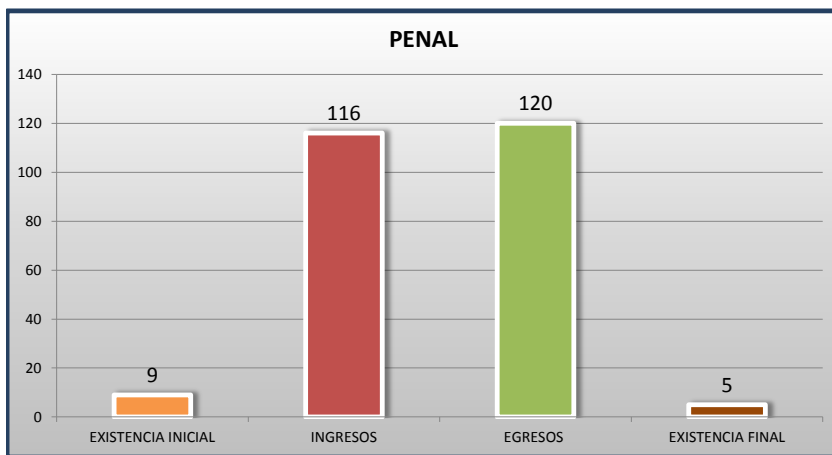
■ INGRESOS ■ EGRESOS



### TRIBUNALES UNITARIOS DE CIRCUITO

MOVIMIENTO ESTADÍSTICO DEL TOTAL DE ASUNTOS POR MATERIA

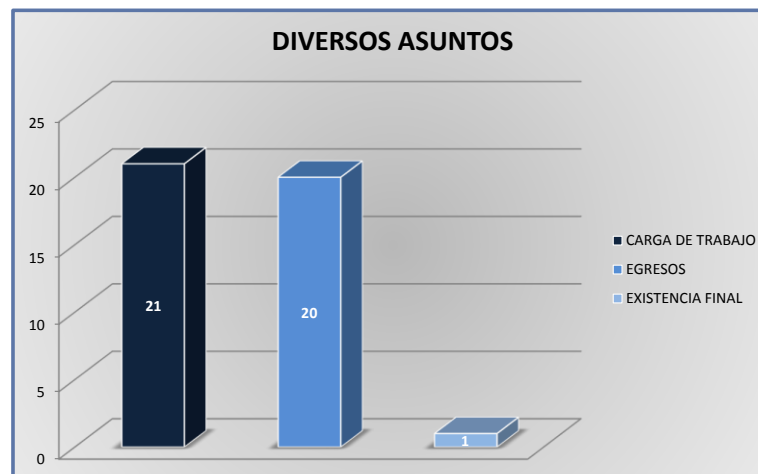
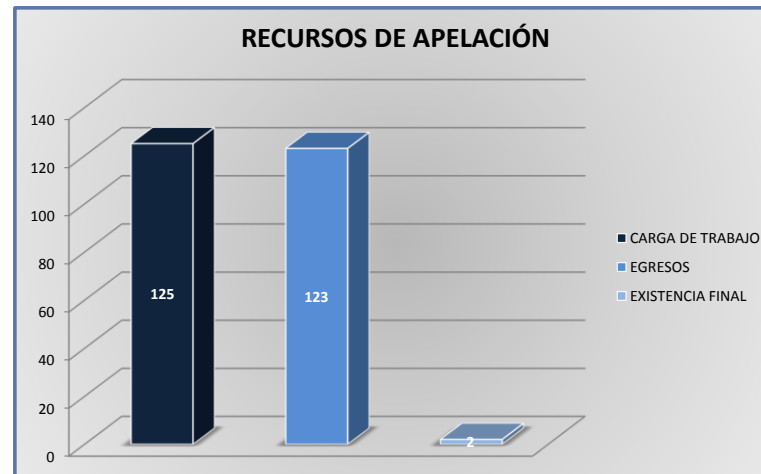
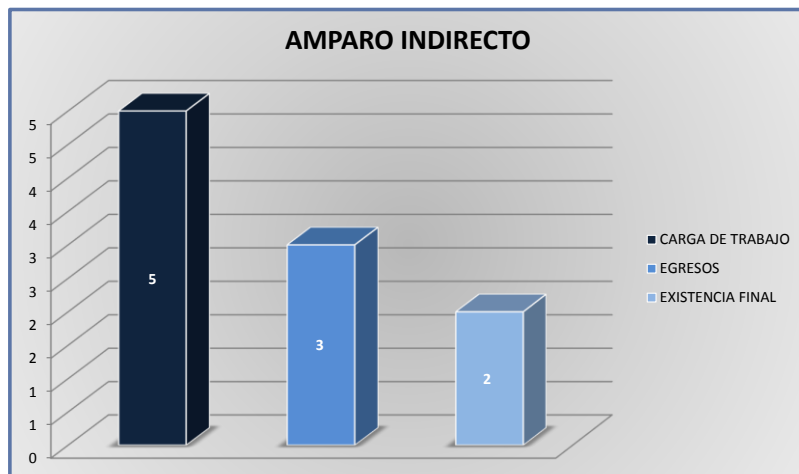
DEL 16 DE NOVIEMBRE DE 2017 AL 15 DE NOVIEMBRE DE 2018



**TRIBUNALES UNITARIOS DE CIRCUITO**

CARGA DE TRABAJO ATENDIDA POR TIPO DE ASUNTO

DEL 16 DE NOVIEMBRE DE 2017 AL 15 DE NOVIEMBRE DE 2018



**TRIBUNALES UNITARIOS DE CIRCUITO**

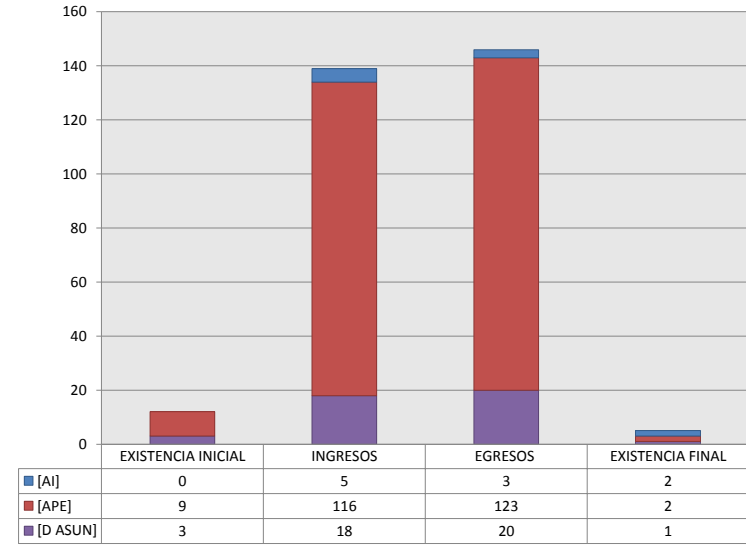
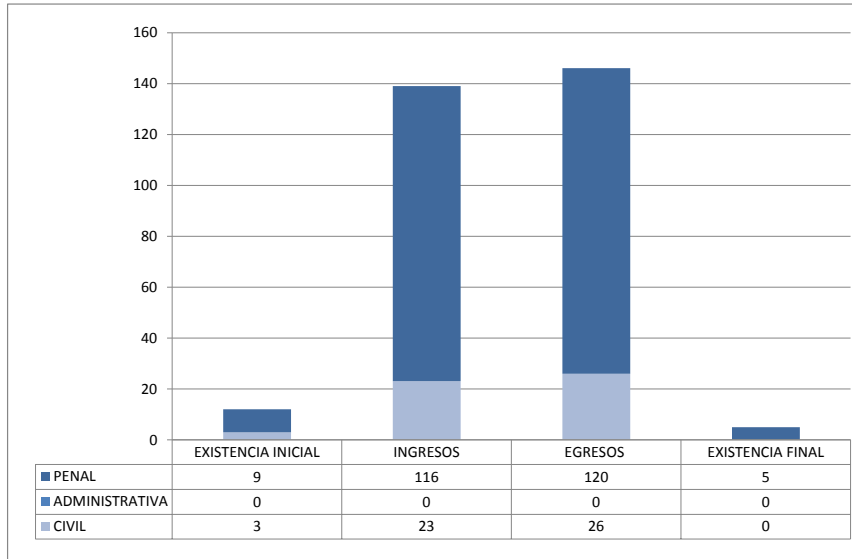
MOVIMIENTO ESTADÍSTICO DEL TOTAL DE ASUNTOS POR MATERIA Y RUBRO

DEL 16 DE NOVIEMBRE DE 2017 AL 15 DE NOVIEMBRE DE 2018

	PENAL				ADMINISTRATIVA				CIVIL				TOTAL			
	EXISTENCIA INICIAL	INGRESOS	EGRESOS	EXISTENCIA FINAL	EXISTENCIA INICIAL	INGRESOS	EGRESOS	EXISTENCIA FINAL	EXISTENCIA INICIAL	INGRESOS	EGRESOS	EXISTENCIA FINAL	EXISTENCIA INICIAL	INGRESOS	EGRESOS	EXISTENCIA FINAL
AMPARO INDIRECTO [AI]	0	5	3	2	0	0	0	0	0	0	0	0	0	5	3	2
RECURSO DE APELACIÓN [APE]	6	100	104	2	0	0	0	0	3	16	19	0	9	116	123	2
DIVERSOS ASUNTOS (1) [D ASUN]	3	11	13	1	0	0	0	0	0	7	7	0	3	18	20	1
<b>TOTAL</b>	<b>9</b>	<b>116</b>	<b>120</b>	<b>5</b>	<b>0</b>	<b>0</b>	<b>0</b>	<b>0</b>	<b>3</b>	<b>23</b>	<b>26</b>	<b>0</b>	<b>12</b>	<b>139</b>	<b>146</b>	<b>5</b>

**MATERIA**

**TIPO DE ASUNTO**



(1) INCLUYE LOS RECURSOS DE DENEGADA APELACIÓN Y QUEJA, ASÍ COMO LOS IMPEDIMENTOS, CONFLICTOS COMPETENCIALES ENTRE JUECES, CONFLICTOS DE ACUMULACIÓN Y OTRO.

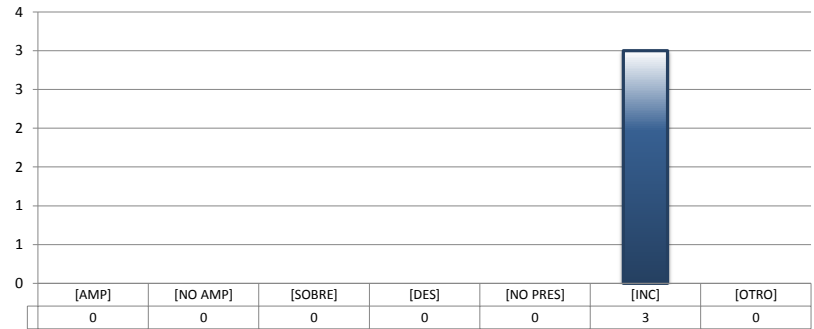
**TRIBUNALES UNITARIOS DE CIRCUITO**

SENTIDO DE LAS SENTENCIAS Y RESOLUCIONES QUE PUSIERON FIN AL JUICIO O PROCEDIMIENTO

DEL 16 DE NOVIEMBRE DE 2017 AL 15 DE NOVIEMBRE DE 2018

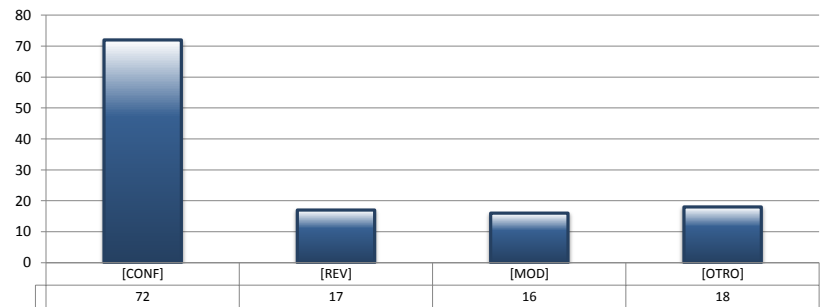
**AMPARO INDIRECTO**

		PENAL	ADMINISTRATIVA	CIVIL	TOTAL
AMPARA	[AMP]	0	0	0	0
NO AMPARA	[NO AMP]	0	0	0	0
SOBRESEE	[SOBRE]	0	0	0	0
DESECHAMIENTO	[DES]	0	0	0	0
NO PRESENTADA	[NO PRES]	0	0	0	0
INCOMPETENCIA	[INC]	3	0	0	3
OTROS	[OTRO]	0	0	0	0
<b>TOTAL</b>		<b>3</b>	<b>0</b>	<b>0</b>	<b>3</b>



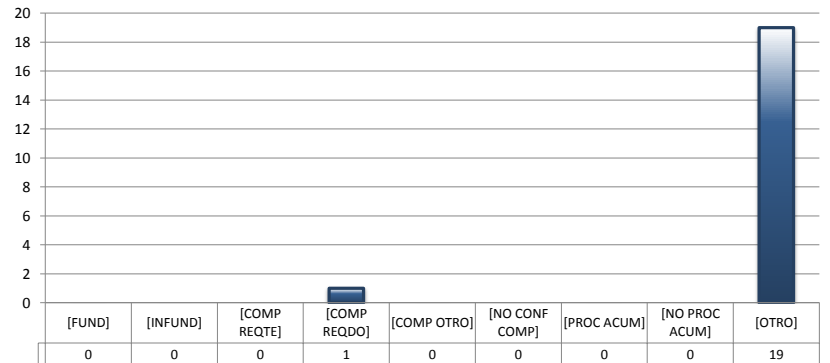
**RECURSOS DE APELACIÓN**

		PENAL	ADMINISTRATIVA	CIVIL	TOTAL
CONFIRMA	[CONF]	63	0	9	72
REVOCA	[REV]	11	0	6	17
MODIFICA	[MOD]	13	0	3	16
OTROS	[OTRO]	17	0	1	18
<b>TOTAL</b>		<b>104</b>	<b>0</b>	<b>19</b>	<b>123</b>



**DIVERSOS ASUNTOS**

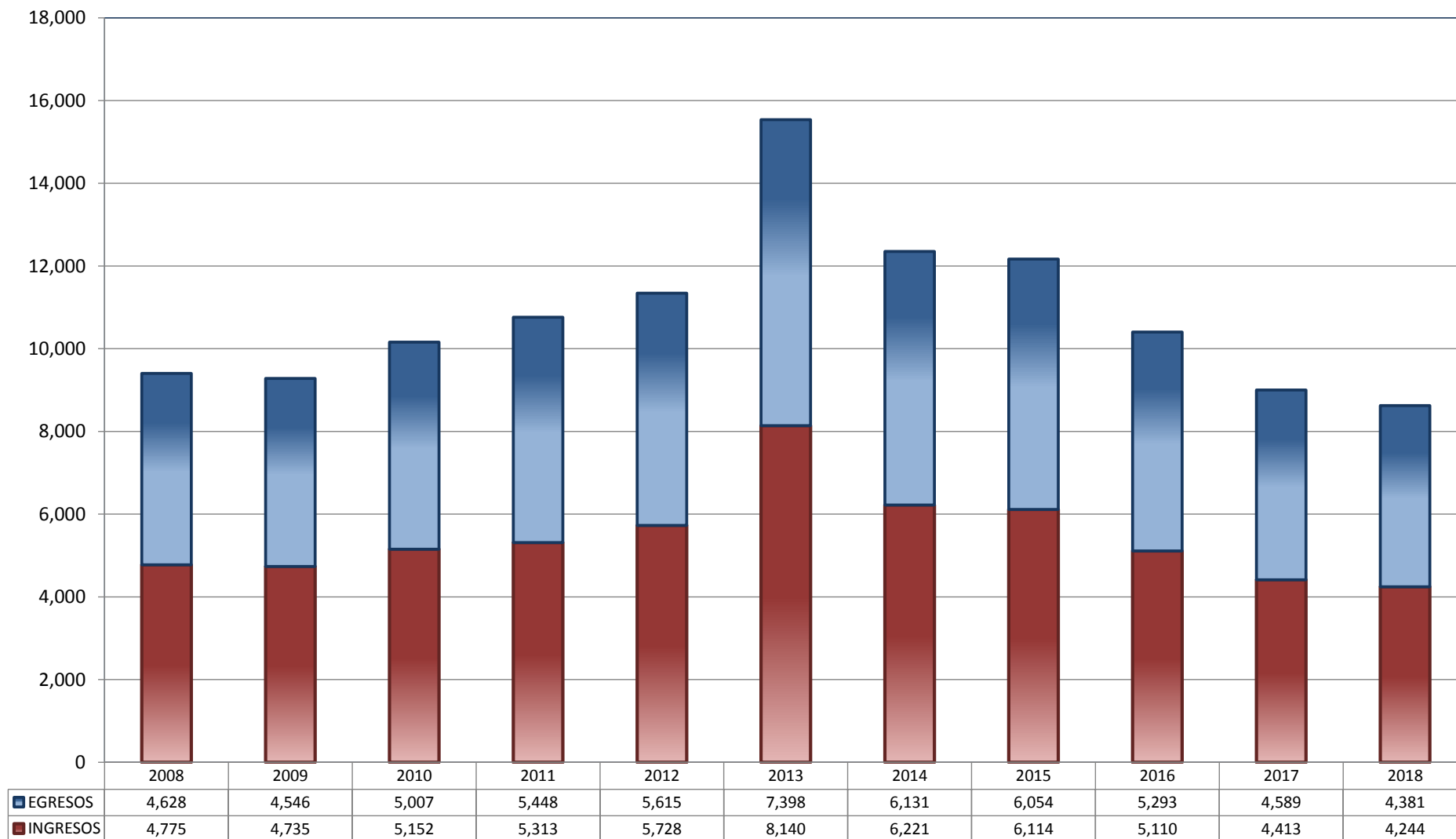
		PENAL	ADMINISTRATIVA	CIVIL	TOTAL
FUNDADA	[FUND]	0	0	0	0
INFUNDADA	[INFUND]	0	0	0	0
COMPETENTE REQUIRENTE	[COMP REQTE]	0	0	0	0
COMPETENTE REQUERIDO	[COMP REQDO]	1	0	0	1
COMPETENTE OTRO	[COMP OTRO]	0	0	0	0
DECLARA NO HAY CONFLICTO COMPETENCIAL	[NO CONF COMP]	0	0	0	0
PROCEDE ACUMULACIÓN	[PROC ACUM]	0	0	0	0
NO PROCEDE ACUMULACIÓN	[NO PROC ACUM]	0	0	0	0
OTRO	[OTRO]	12	0	7	19
<b>TOTAL</b>		<b>13</b>	<b>0</b>	<b>7</b>	<b>20</b>



## JUZGADOS DE DISTRITO

TOTAL DE INGRESOS Y EGRESOS

PERIODO ESTADÍSTICO 2008 - 2018

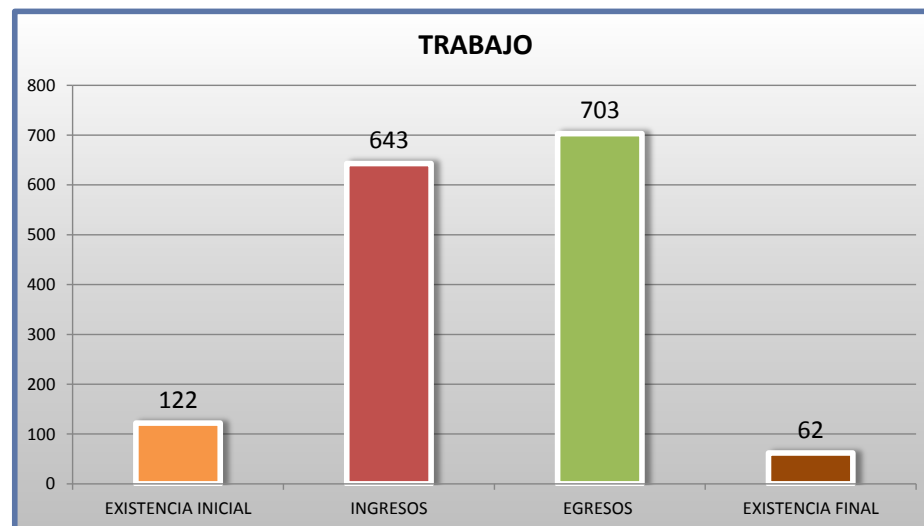
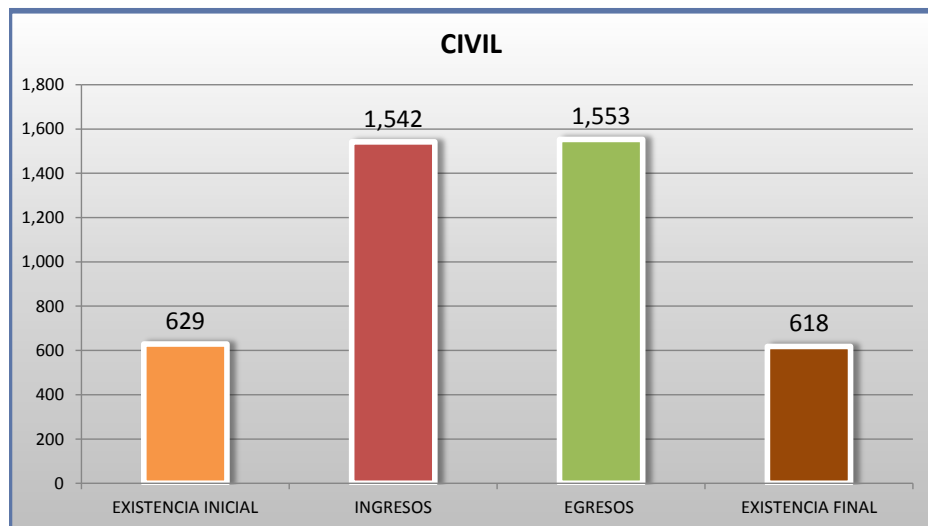
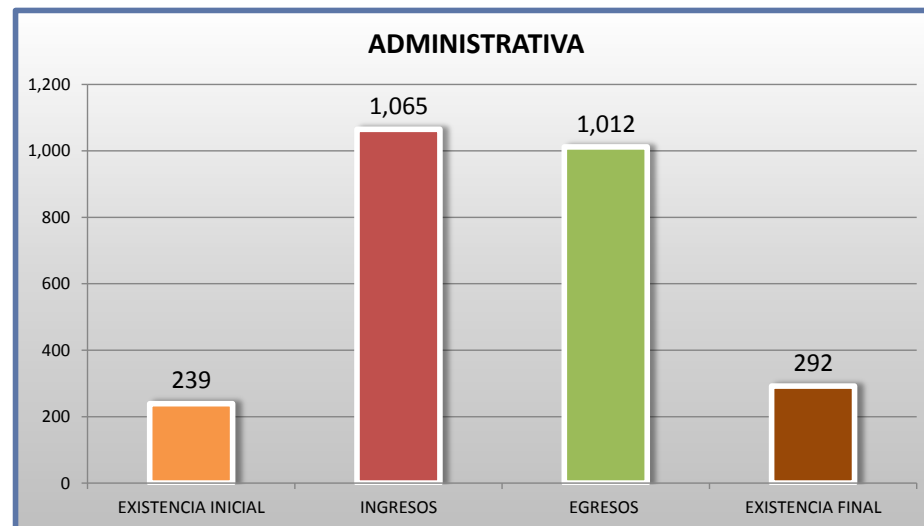
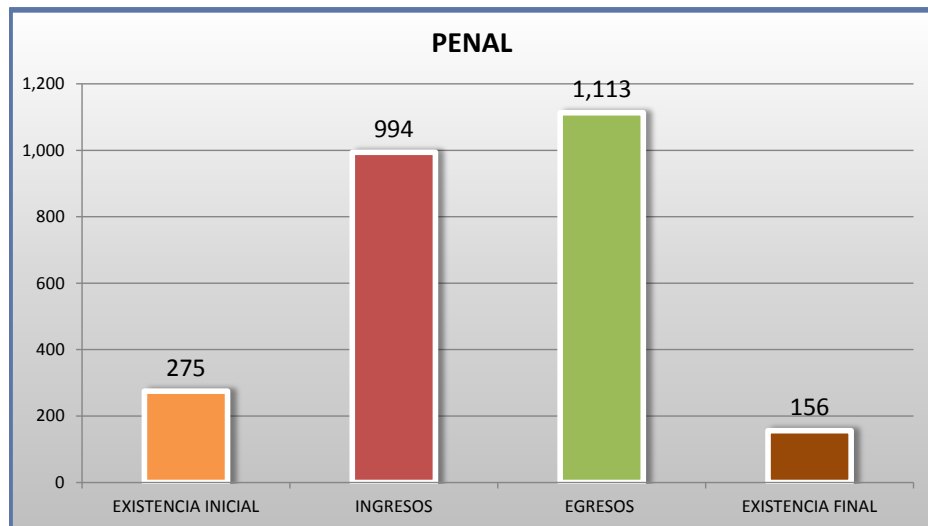
28<sup>o</sup>  
CTO

■ INGRESOS ■ EGRESOS

## JUZGADOS DE DISTRITO

MOVIMIENTO ESTADÍSTICO DEL TOTAL DE ASUNTOS POR MATERIA

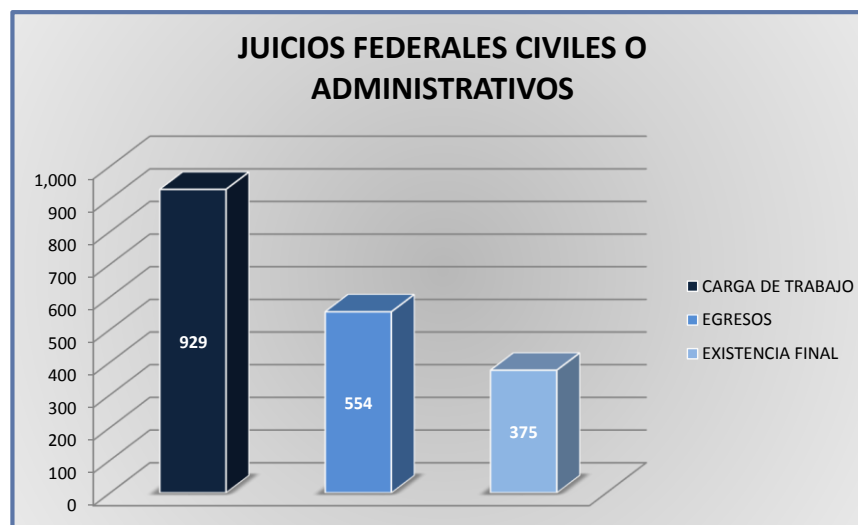
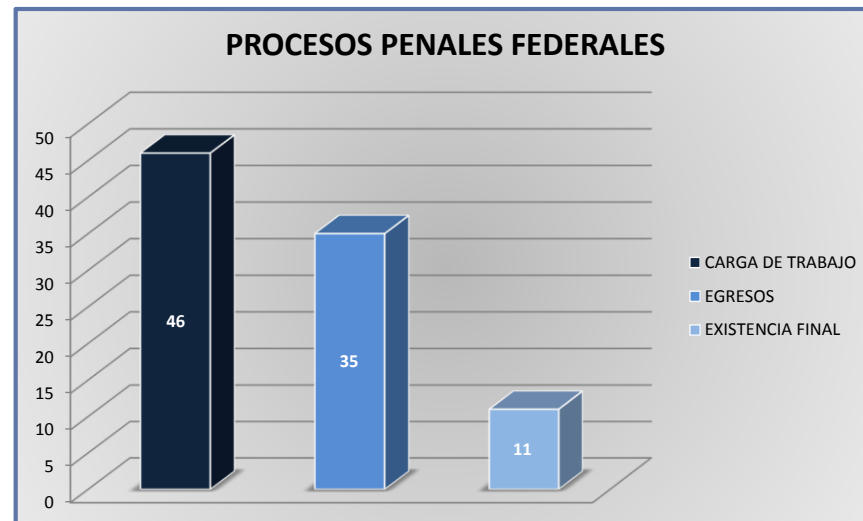
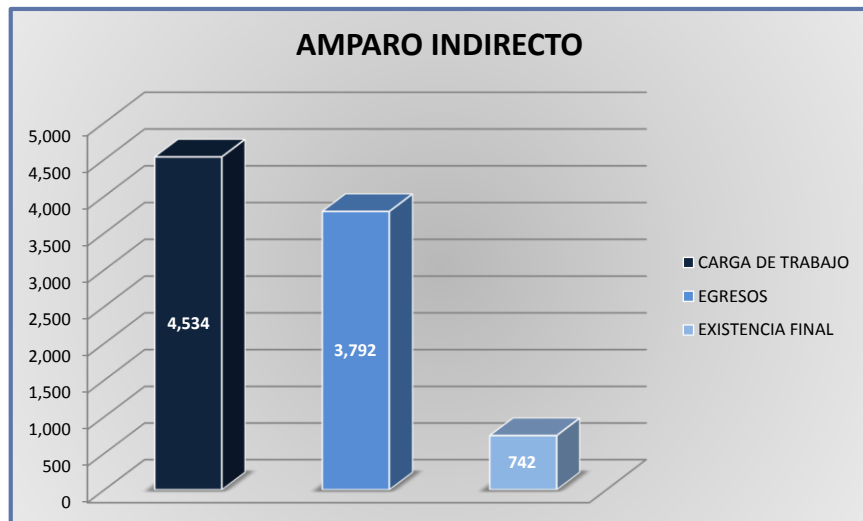
DEL 16 DE NOVIEMBRE DE 2017 AL 15 DE NOVIEMBRE DE 2018



**JUZGADOS DE DISTRITO**

CARGA DE TRABAJO ATENDIDA POR TIPO DE ASUNTO

DEL 16 DE NOVIEMBRE DE 2017 AL 15 DE NOVIEMBRE DE 2018



## JUZGADOS DE DISTRITO

MOVIMIENTO ESTADÍSTICO DEL TOTAL DE ASUNTOS POR MATERIA Y RUBRO

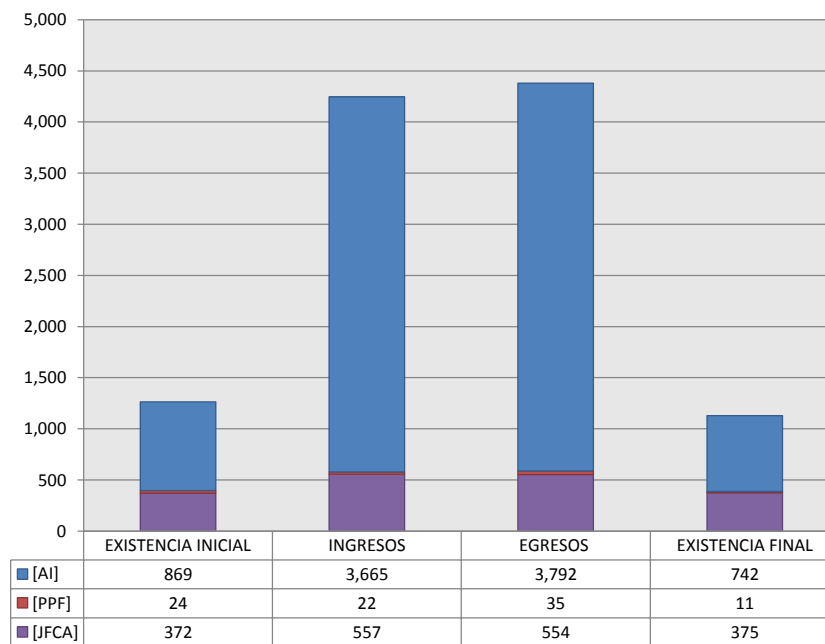
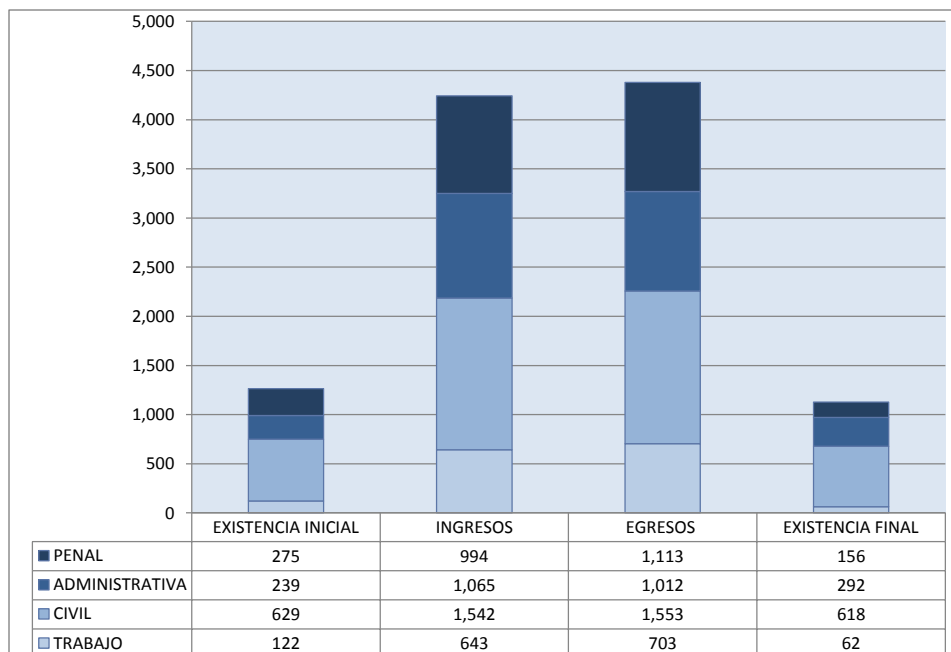
DEL 16 DE NOVIEMBRE DE 2017 AL 15 DE NOVIEMBRE DE 2018

28<sup>o</sup>  
CTO

		PENAL				ADMINISTRATIVA				CIVIL				TRABAJO				TOTAL			
		EXISTENCIA INICIAL	INGRESOS	EGRESOS	EXISTENCIA FINAL	EXISTENCIA INICIAL	INGRESOS	EGRESOS	EXISTENCIA FINAL	EXISTENCIA INICIAL	INGRESOS	EGRESOS	EXISTENCIA FINAL	EXISTENCIA INICIAL	INGRESOS	EGRESOS	EXISTENCIA FINAL	EXISTENCIA INICIAL	INGRESOS	EGRESOS	EXISTENCIA FINAL
AMPARO INDIRECTO	[AI]	251	972	1,078	145	236	1,064	1,010	290	260	986	1,001	245	122	643	703	62	869	3,665	3,792	742
PROCESOS PENALES FEDERALES	[PPF]	24	22	35	11	0	0	0	0	0	0	0	0	0	0	0	0	24	22	35	11
JUICIOS FEDERALES CIVILES O ADMINISTRATIVOS	[JFCA]	0	0	0	0	3	1	2	2	369	556	552	373	0	0	0	0	372	557	554	375
<b>TOTAL</b>		<b>275</b>	<b>994</b>	<b>1,113</b>	<b>156</b>	<b>239</b>	<b>1,065</b>	<b>1,012</b>	<b>292</b>	<b>629</b>	<b>1,542</b>	<b>1,553</b>	<b>618</b>	<b>122</b>	<b>643</b>	<b>703</b>	<b>62</b>	<b>1,265</b>	<b>4,244</b>	<b>4,381</b>	<b>1,128</b>

MATERIA

TIPO DE ASUNTO





## JUZGADOS DE DISTRITO

SENTIDO DE LAS SENTENCIAS Y RESOLUCIONES QUE PUSIERON FIN AL JUICIO, INSTANCIA O PROCEDIMIENTO

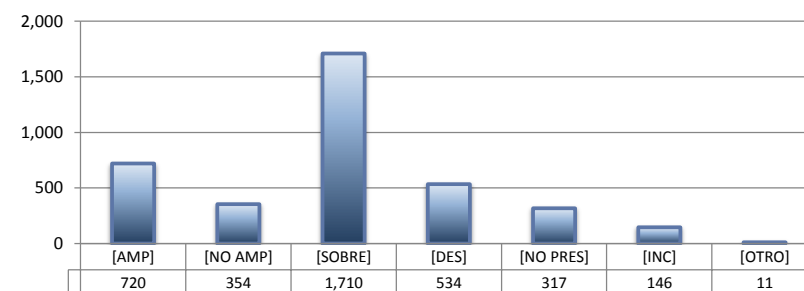
DEL 16 DE NOVIEMBRE DE 2017 AL 15 DE NOVIEMBRE DE 2018

28

O  
CTO


## AMPARO INDIRECTO

		PENAL	ADMINISTRATIVA	CIVIL	TRABAJO	TOTAL
AMPARA	[AMP]	114	175	156	275	720
NO AMPARA	[NO AMP]	108	96	98	52	354
SOBRESEE	[SOBRE]	604	454	405	247	1,710
DESECHAMIENTO	[DES]	78	174	212	70	534
NO PRESENTADA	[NO PRES]	115	72	85	45	317
INCOMPETENCIA	[INC]	57	33	42	14	146
OTROS	[OTRO]	2	6	3	0	11
<b>TOTAL</b>		<b>1,078</b>	<b>1,010</b>	<b>1,001</b>	<b>703</b>	<b>3,792</b>



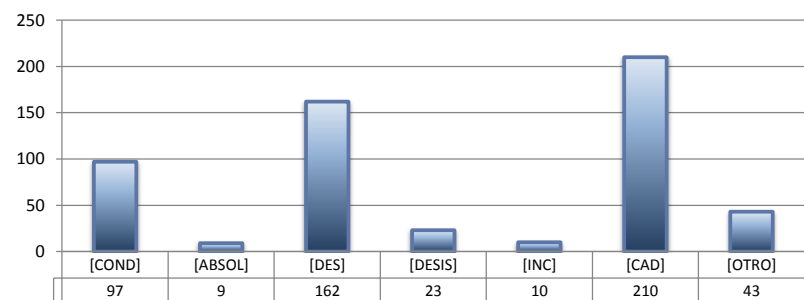
## PROCESOS PENALES FEDERALES

		PENAL	ADMINISTRATIVA	CIVIL	TRABAJO	TOTAL
CONDENATORIA	[COND]	13	---	---	---	13
ABSOLUTORIA	[ABSOL]	3	---	---	---	3
OTROS	[OTROS]	13	---	---	---	13
<b>TOTAL</b>		<b>29</b>	<b>0</b>	<b>0</b>	<b>0</b>	<b>29</b>



## JUICIOS FEDERALES CIVILES O ADMINISTRATIVOS

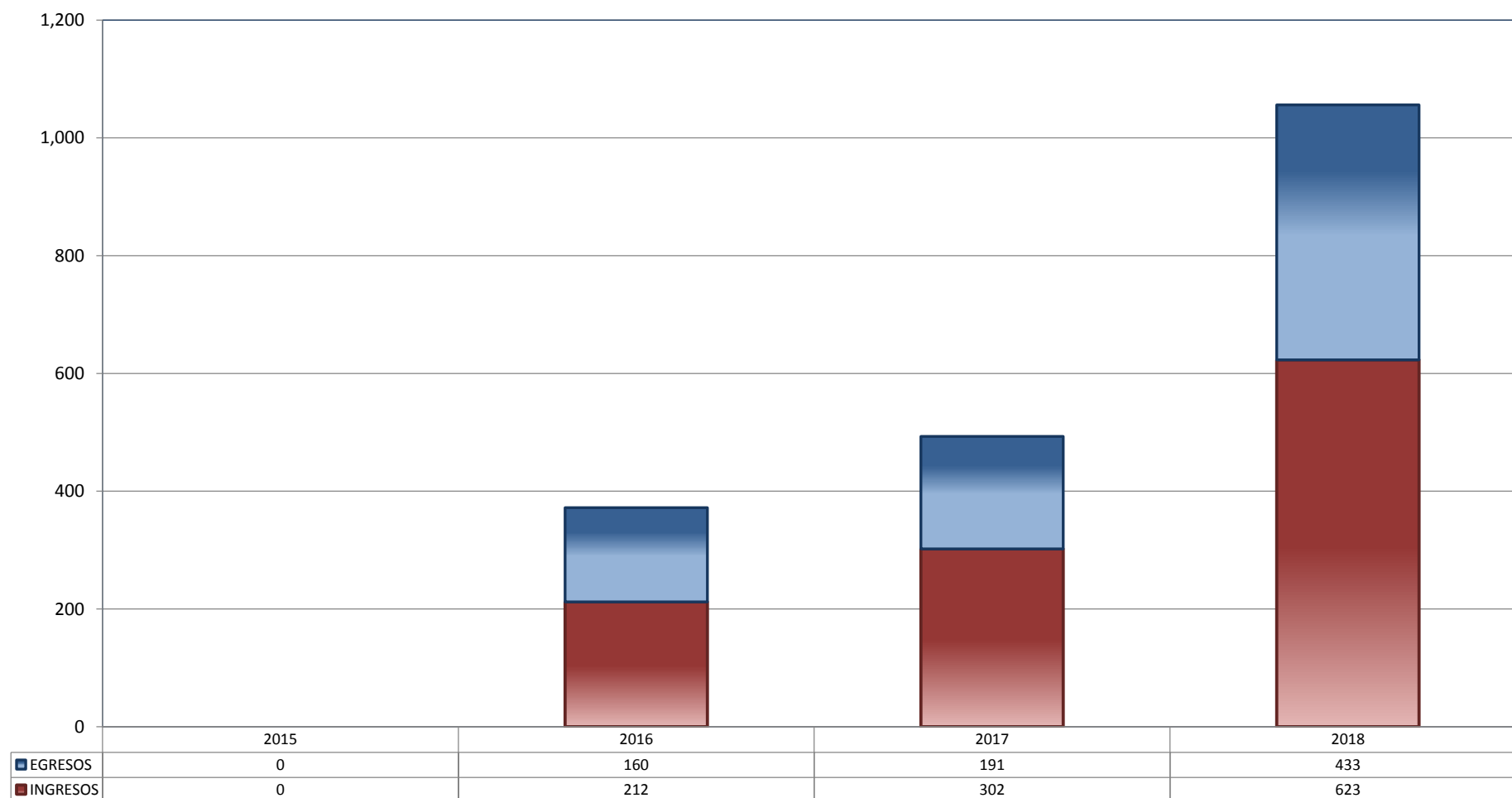
		PENAL	ADMINISTRATIVA	CIVIL	TRABAJO	TOTAL
CONDENATORIA	[COND]	---	0	97	---	97
ABSOLUTORIA	[ABSOL]	---	0	9	---	9
DESECHAMIENTO	[DES]	---	0	162	---	162
DESISTIMIENTO	[DESI]	---	0	23	---	23
INCOMPETENCIA	[INC]	---	1	9	---	10
CADUCIDAD	[CAD]	---	0	210	---	210
OTROS	[OTRO]	---	1	42	---	43
<b>TOTAL</b>		<b>0</b>	<b>2</b>	<b>552</b>	<b>0</b>	<b>554</b>



## CENTRO DE JUSTICIA PENAL FEDERAL

TOTAL DE INGRESOS Y EGRESOS (1)

PERIODO ESTADÍSTICO 2015 - 2018

28  
O  
CTO

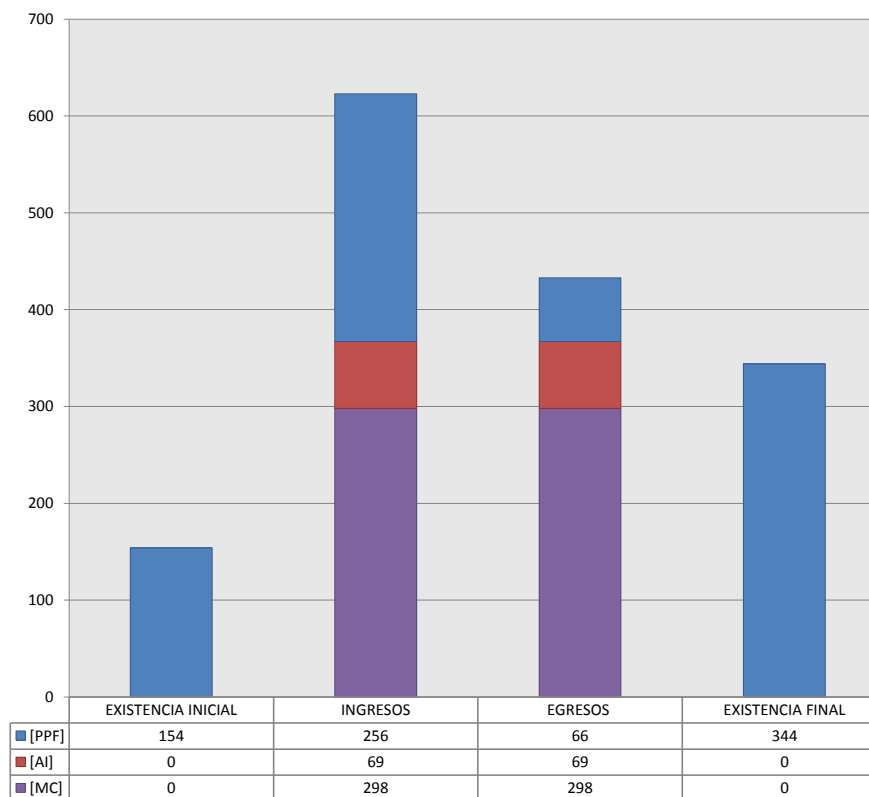
■ INGRESOS ■ EGRESOS

## CENTRO DE JUSTICIA PENAL FEDERAL

MOVIMIENTO ESTADÍSTICO DEL TOTAL DE ASUNTOS POR RUBRO

DEL 16 DE NOVIEMBRE DE 2017 AL 15 DE NOVIEMBRE DE 2018

		TOTAL			
		EXISTENCIA INICIAL	INGRESOS	EGRESOS	EXISTENCIA FINAL
PROCESOS PENALES FEDERALES	[PPF]	154	256	66	344
ACTOS DE INVESTIGACIÓN	[AI]	0	69	69	0
MEDIDAS CAUTELARES	[MC]	0	298	298	0
<b>TOTAL</b>		154	623	433	344



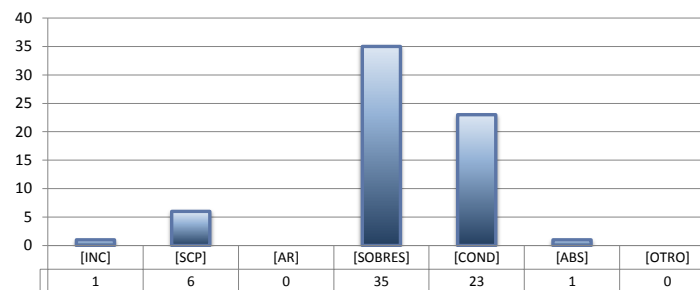
## CENTRO DE JUSTICIA PENAL FEDERAL

SENTIDO DE LAS SENTENCIAS Y RESOLUCIONES QUE PUSIERON FIN AL JUICIO, INSTANCIA O PROCEDIMIENTO

DEL 16 DE NOVIEMBRE DE 2017 AL 15 DE NOVIEMBRE DE 2018

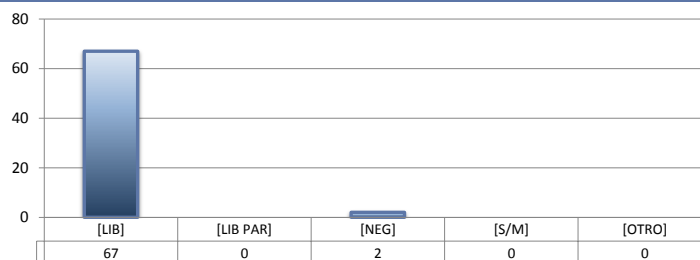
## PROCESOS PENALES FEDERALES (1)

		TOTAL
INCOMPETENCIA	[INC]	1
SUSPENSIÓN CONDICIONAL DEL PROCESO	[SCP]	6
ACUERDO REPARATORIO	[AR]	0
SOBRESEIMIENTO	[SOBRES]	35
CONDENATORIA	[COND]	23
ABSOLUTORIA	[ABS]	1
OTRO (2)	[OTRO]	0
<b>TOTAL</b>		<b>66</b>



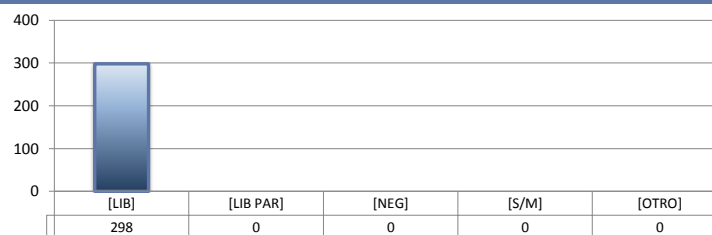
## ACTOS DE INVESTIGACIÓN

		TOTAL
LIBRADA	[LIB]	67
LIBRADA PARCIALMENTE	[LIB PAR]	0
NEGADA	[NEG]	2
SIN MATERIA	[S/M]	0
OTRO	[OTRO]	0
<b>TOTAL</b>		<b>69</b>



## MEDIDAS CAUTELARES

		TOTAL
LIBRADA	[LIB]	298
LIBRADA PARCIALMENTE	[LIB PAR]	0
NEGADA	[NEG]	0
SIN MATERIA	[S/M]	0
OTRO	[OTRO]	0
<b>TOTAL</b>		<b>298</b>



(1) Incluye los asuntos ingresados y egresados en procesos penales federales, actos de investigación y medidas cautelares.

(2) Se contabilizan las sentencias condenatorias y absolutorias dictadas tanto en el procedimiento abreviado como en el juicio oral.

(3) Incluye las sentencias de acumulación, sobreseimiento por prescripción, negativa de orden u otra.