



ÓRGANOS JURISDICCIONALES

RESIDENCIA	TRIBUNALES COLEGIADOS		TRIBUNALES UNITARIOS	JUZGADOS DE DISTRITO
	ORDINARIOS	AUXILIARES	ORDINARIOS	ORDINARIOS
La Paz	1	1	1	3
TOTAL	1	1	1	3
TOTAL GENERAL	2		1	3

CENTROS DE JUSTICIA PENAL FEDERAL

RESIDENCIA	CENTROS DE JUSTICIA PENAL FEDERAL	JUEZ SISTEMA PENAL ACUSATORIO (JUECES DE CONTROL)	JUEZ SISTEMA PENAL ACUSATORIO (JUECES DE EJECUCIÓN)	JUEZ ADMINISTRADOR
La Paz	1	2	1	1
TOTAL	1	2	1	1

Vigésimo Sexto Circuito Judicial

Baja California Sur

Contexto

El vigésimo sexto Circuito comprende la circunscripción territorial que ocupa el Estado de Baja California Sur, cuya extensión es de 73,909.4 kilómetros cuadrados que representa el 3.8% del territorio nacional; administrativamente se divide en 5 municipios en las que se asientan 771,294 habitantes² que constituyen el 0.62% del total nacional.

Datos demográficos	
Número de Municipios	5
⁽¹⁾ Superficie (km ²)	73,909.40
⁽²⁾ Nacimientos	13,868
⁽²⁾ Defunciones	3,721
⁽²⁾ Tasa bruta de natalidad (Por mil)	17.98
⁽²⁾ Tasa bruta de mortalidad (Por cien)	4.82
⁽²⁾ Esperanza de vida al nacimiento total	75.64
⁽²⁾ Esperanza de vida al nacimiento hombres	72.70
⁽²⁾ Esperanza de vida al nacimiento mujeres	78.91

Tabla 1. Datos demográficos

Del total de habitantes que integran el Circuito, 50.87% son hombres y 49.13% son mujeres.

Año	Número de habitantes	Cantidad	Porcentaje nivel nacional
	⁽²⁾ Población Total	771,294	0.62%
2018	Distribución por género	Cantidad	Porcentaje
	Hombres	392,324	50.87%
	Mujeres	378,970	49.13%

Tabla 2. Porcentajes poblacionales.

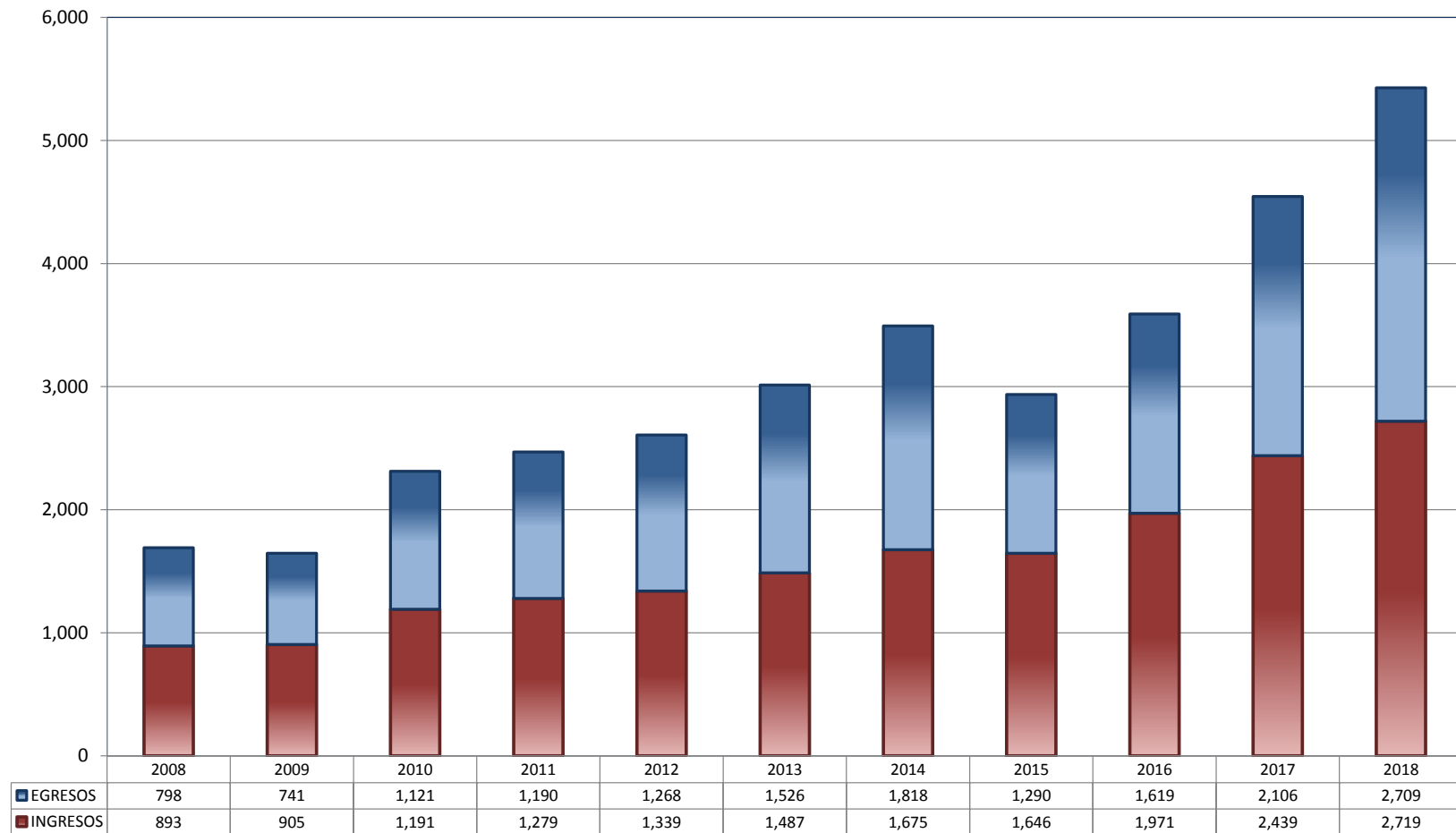
⁽²⁾ Panorama sociodemográfico de México 2015 / Instituto Nacional de Estadística y Geografía.-- México: INEGI, c2015, 96p. ISBN 978-607-739-718-2. <http://www.beta.inegi.org.mx/app/biblioteca/ficha.html?upc=702825078065>.

⁽³⁾ Indicadores demográficos. http://www.conapo.gob.mx/work/models/CONAPO/Mapa_Ind_Dem18/index.html

TRIBUNALES COLEGIADOS DE CIRCUITO

TOTAL DE INGRESOS Y EGRESOS

PERIODO ESTADÍSTICO 2008 - 2018

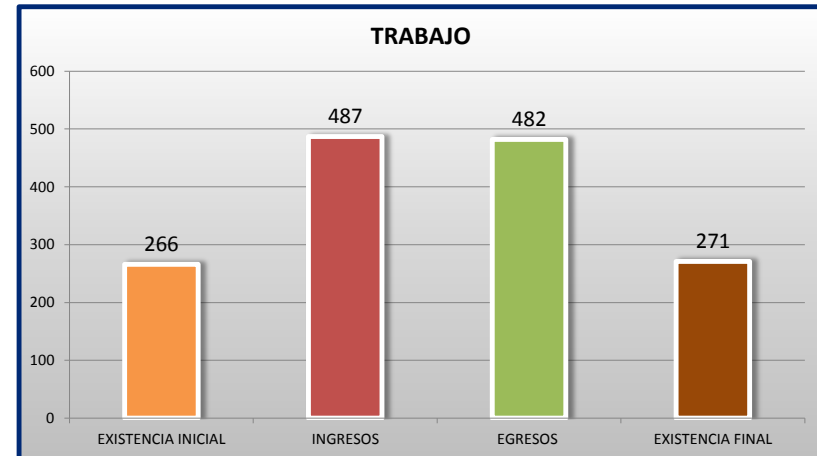
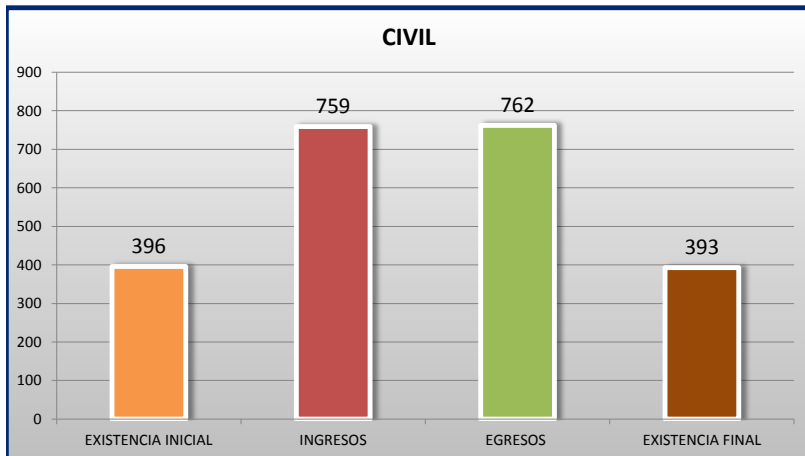
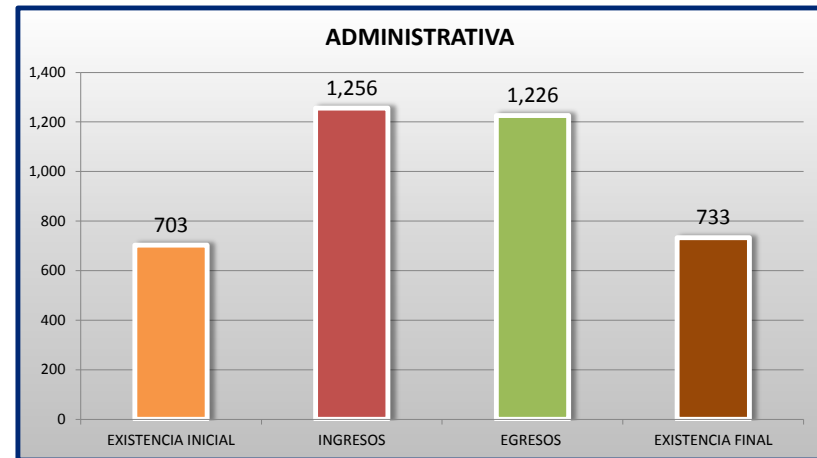
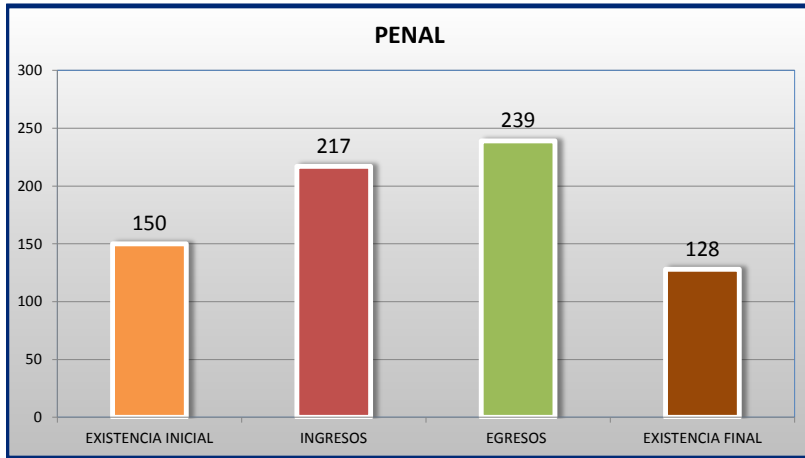


■ INGRESOS ■ EGRESOS

TRIBUNALES COLEGIADOS DE CIRCUITO

MOVIMIENTO ESTADÍSTICO DEL TOTAL DE ASUNTOS POR MATERIA

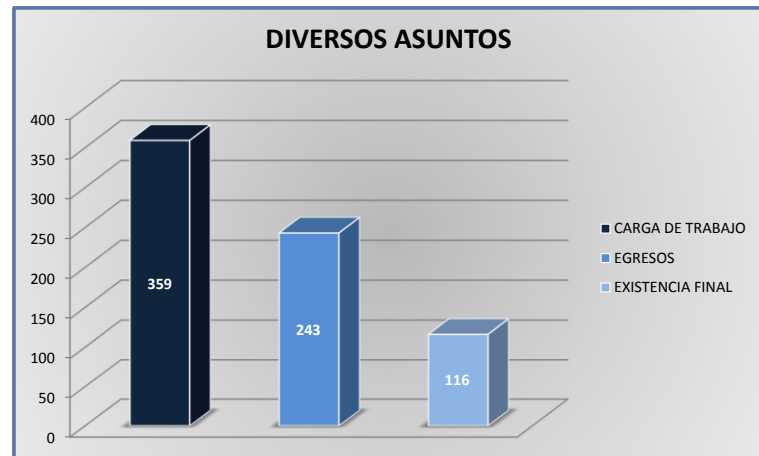
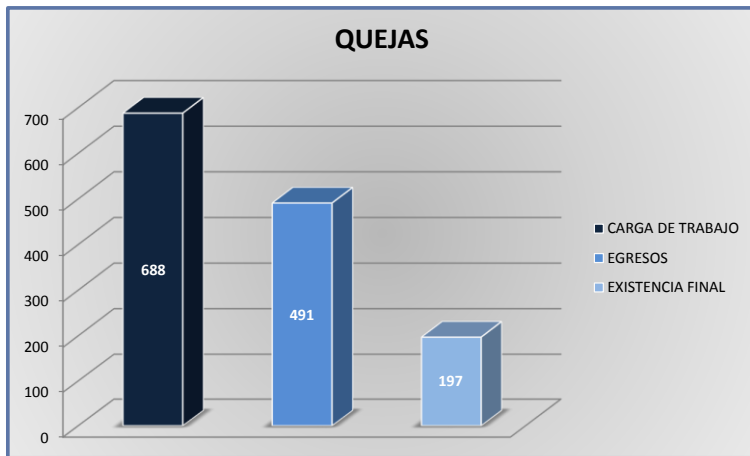
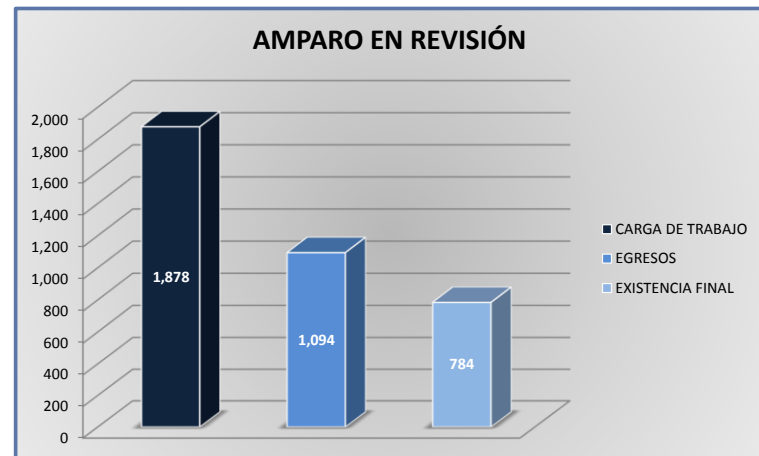
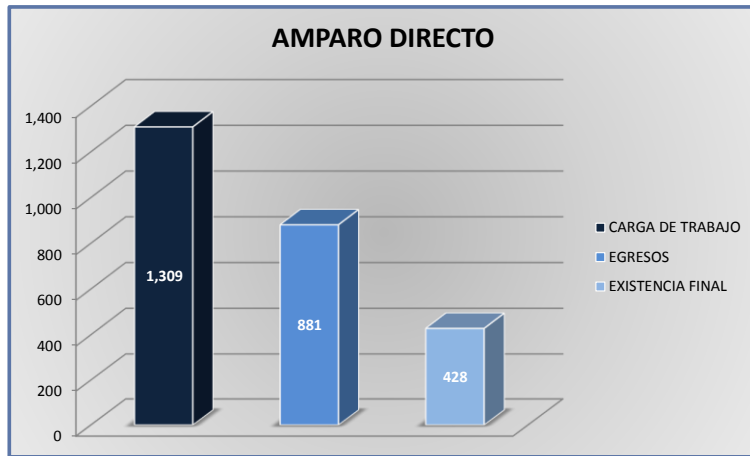
DEL 16 DE NOVIEMBRE DE 2017 AL 15 DE NOVIEMBRE DE 2018



TRIBUNALES COLEGIADOS DE CIRCUITO

CARGA DE TRABAJO ATENDIDA POR TIPO DE ASUNTO

DEL 16 DE NOVIEMBRE DE 2017 AL 15 DE NOVIEMBRE DE 2018



TRIBUNALES COLEGIADOS DE CIRCUITO

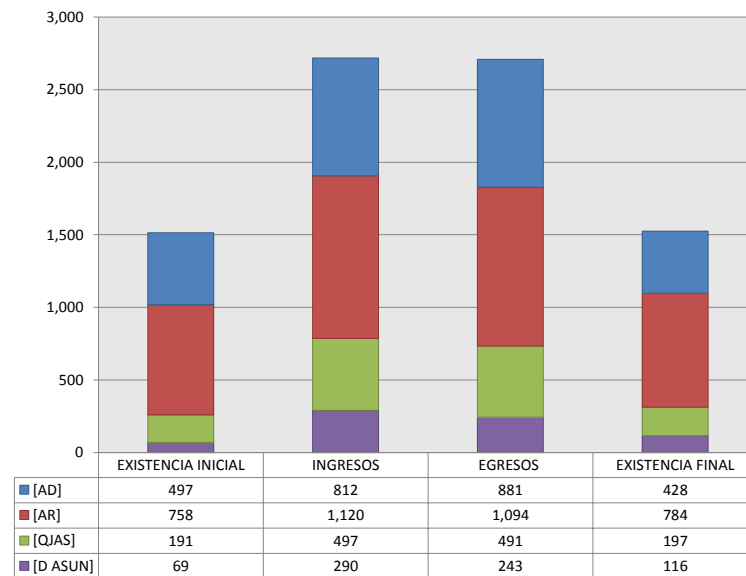
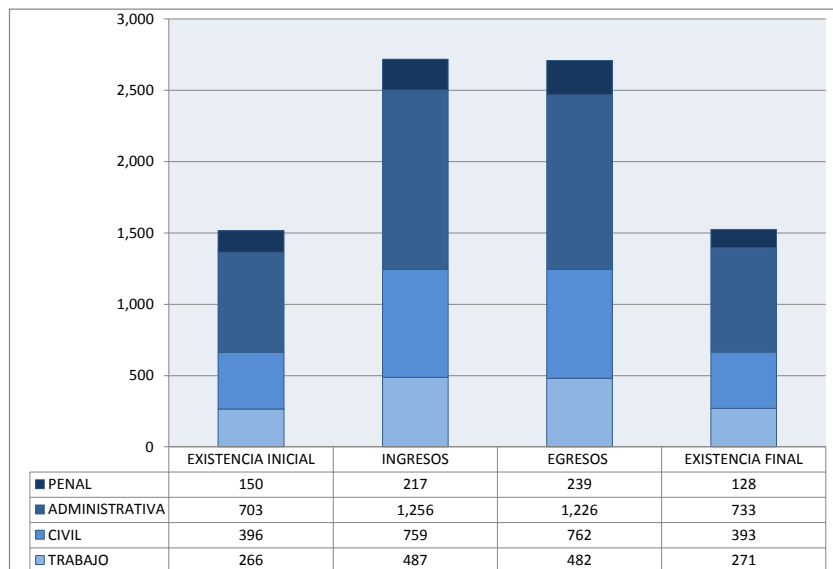
MOVIMIENTO ESTADÍSTICO DEL TOTAL DE ASUNTOS POR MATERIA Y RUBRO

DEL 16 DE NOVIEMBRE DE 2017 AL 15 DE NOVIEMBRE DE 2018

	PENAL				ADMINISTRATIVA				CIVIL				TRABAJO				TOTAL			
	EXISTENCIA INICIAL	INGRESOS	EGRESOS	EXISTENCIA FINAL	EXISTENCIA INICIAL	INGRESOS	EGRESOS	EXISTENCIA FINAL	EXISTENCIA INICIAL	INGRESOS	EGRESOS	EXISTENCIA FINAL	EXISTENCIA INICIAL	INGRESOS	EGRESOS	EXISTENCIA FINAL	EXISTENCIA INICIAL	INGRESOS	EGRESOS	EXISTENCIA FINAL
AMPARO DIRECTO [AD]	47	46	56	37	62	139	132	69	210	336	389	157	178	291	304	165	497	812	881	428
AMPARO EN REVISIÓN [AR]	74	108	119	63	519	711	696	534	127	238	216	149	38	63	63	38	758	1,120	1,094	784
QUEJAS [QJAS]	17	33	39	11	92	287	289	90	50	113	103	60	32	64	60	36	191	497	491	197
DIVERSOS ASUNTOS [D ASUN]	12	30	25	17	30	119	109	40	9	72	54	27	18	69	55	32	69	290	243	116
TOTAL	150	217	239	128	703	1,256	1,226	733	396	759	762	393	266	487	482	271	1,515	2,719	2,709	1,525

MATERIA

TIPO DE ASUNTO



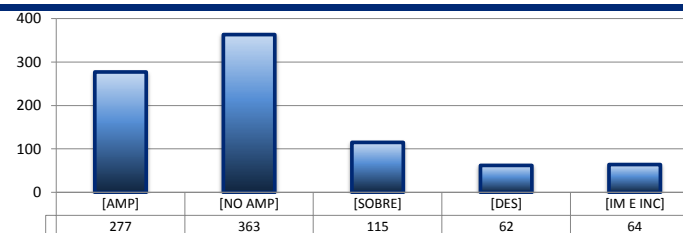
TRIBUNALES COLEGIADOS DE CIRCUITO

SENTIDO DE LAS SENTENCIAS Y RESOLUCIONES QUE PUSIERON FIN AL JUICIO O RECURSO

DEL 16 DE NOVIEMBRE DE 2017 AL 15 DE NOVIEMBRE DE 2018

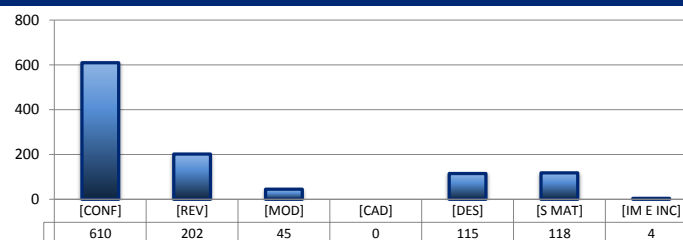
AMPARO DIRECTO

		PENAL	ADMINISTRATIVA	CIVIL	TRABAJO	TOTAL
AMPARA	[AMP]	25	28	89	135	277
NO AMPARA	[NO AMP]	18	28	207	110	363
SOBRESEE	[SOBRE]	2	64	22	27	115
DESECHAMIENTO	[DES]	5	7	28	22	62
IMPEDIMENTO E INCOMPETENCIA	[IM E INC]	6	5	43	10	64
TOTAL		56	132	389	304	881



AMPARO EN REVISIÓN

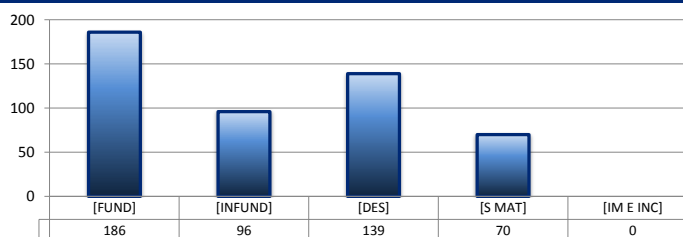
		PENAL	ADMINISTRATIVA	CIVIL	TRABAJO	TOTAL
CONFIRMA	[CONF]	66	369	141	34	610
REVOCA	[REV]	29	107	49	17	202
MODIFICA	[MOD]	4	32	5	4	45
CADUCIDAD	[CAD]	0	0	0	0	0
DESECHAMIENTO	[DES]	10	93	9	3	115
SIN MATERIA	[S MAT]	9	93	11	5	118
IMPEDIMENTO E INCOMPETENCIA	[IM E INC]	1	2	1	0	4
TOTAL		119	696	216	63	1,094



QUEJAS

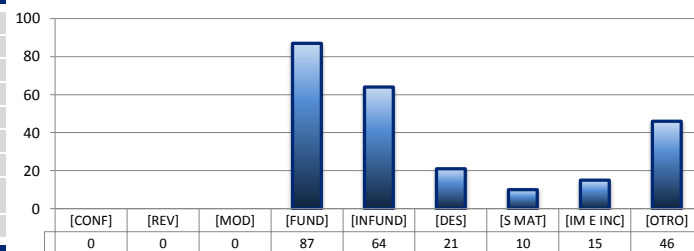
78 84 90

		PENAL	ADMINISTRATIVA	CIVIL	TRABAJO	TOTAL
FUNDADA	[FUND]	13	111	46	16	186
INFUNDADA	[INFUND]	8	67	13	8	96
DESECHAMIENTO	[DES]	12	80	35	12	139
SIN MATERIA	[S MAT]	6	31	9	24	70
IMPEDIMENTO E INCOMPETENCIA	[IM E INC]	0	0	0	0	0
TOTAL		39	289	103	60	491



DIVERSOS ASUNTOS*

		PENAL	ADMINISTRATIVA	CIVIL	TRABAJO	TOTAL
CONFIRMA	[CONF]	0	0	0	0	0
REVOCA	[REV]	0	0	0	0	0
MODIFICA	[MOD]	0	0	0	0	0
FUNDADA	[FUND]	5	40	26	16	87
INFUNDADA	[INFUND]	11	28	13	12	64
DESECHAMIENTO	[DES]	5	8	1	7	21
SIN MATERIA	[S MAT]	1	4	1	4	10
IMPEDIMENTO E INCOMPETENCIA	[IM E INC]	0	3	8	4	15
OTROS	[OTRO]	3	26	5	12	46
TOTAL		25	109	54	55	243

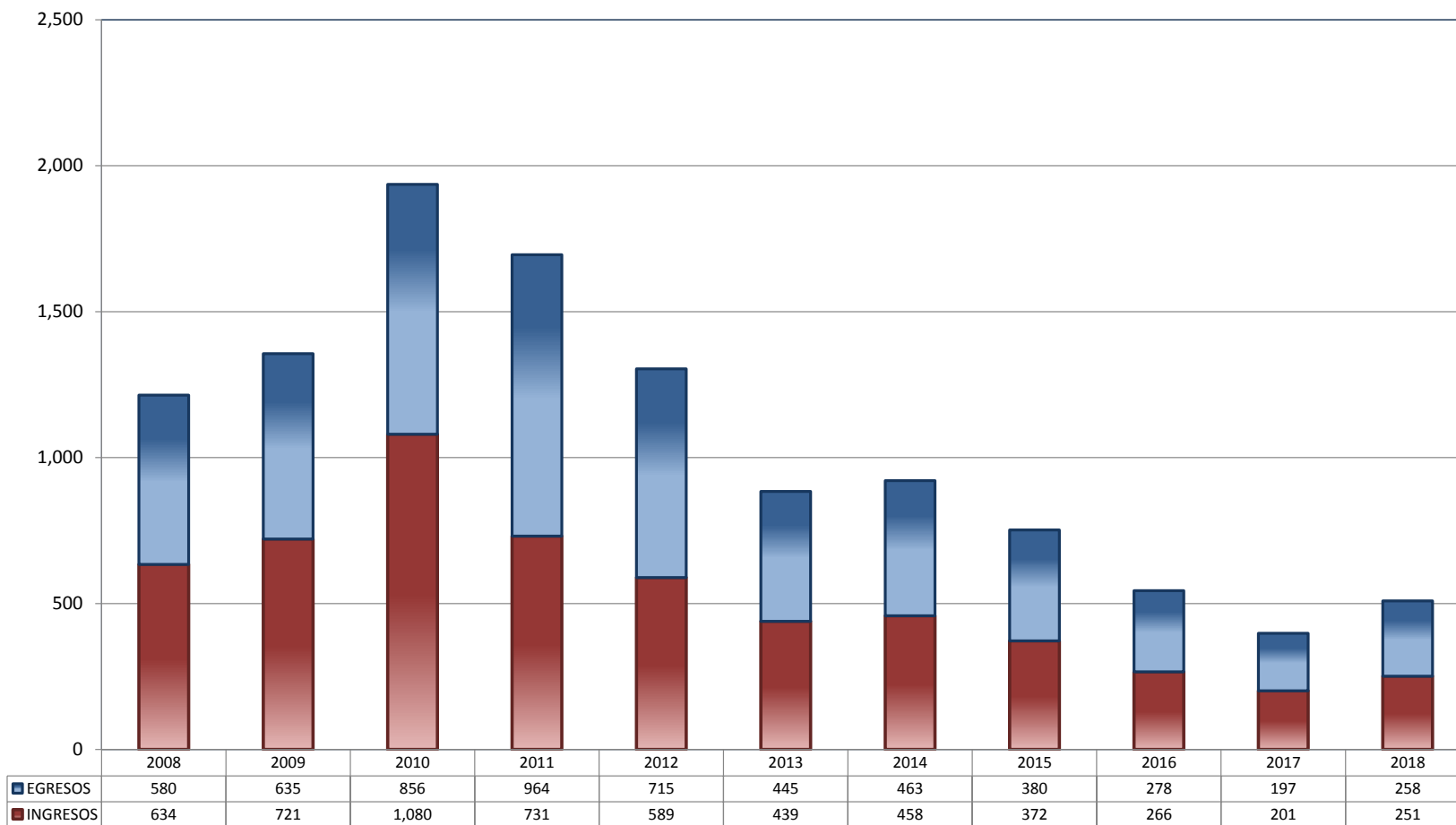


* Revisión fiscal, conflictos competenciales, impedimento, incidentes de inejecución, inconformidades, reclamaciones, reconocimiento de inocencia repetición del acto reclamado, revisión contenciosa administrativa y conflictos de acumulación.

TRIBUNALES UNITARIOS DE CIRCUITO

TOTAL DE INGRESOS Y EGRESOS

PERIODO ESTADÍSTICO 2008 - 2018

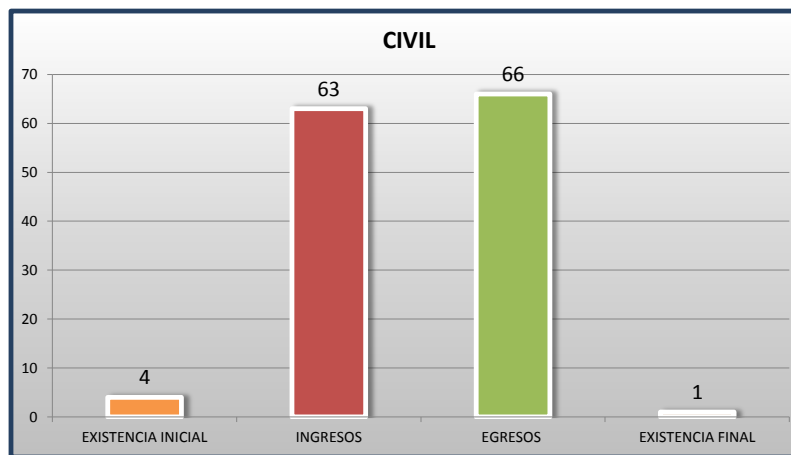
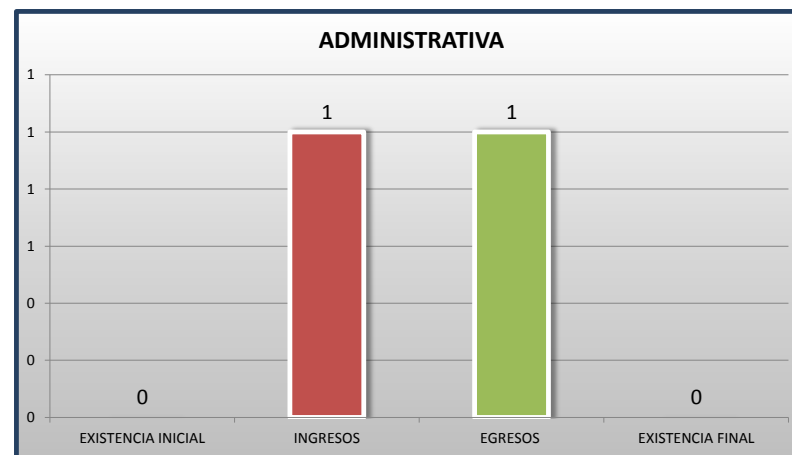
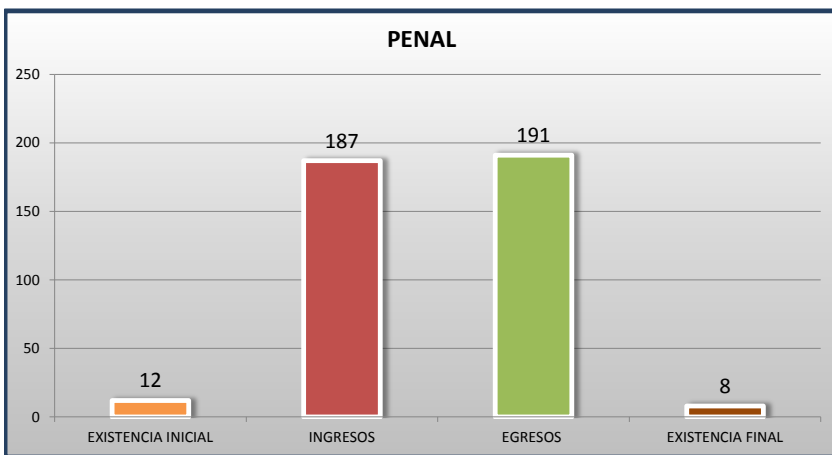


■ INGRESOS ■ EGRESOS

TRIBUNALES UNITARIOS DE CIRCUITO

MOVIMIENTO ESTADÍSTICO DEL TOTAL DE ASUNTOS POR MATERIA

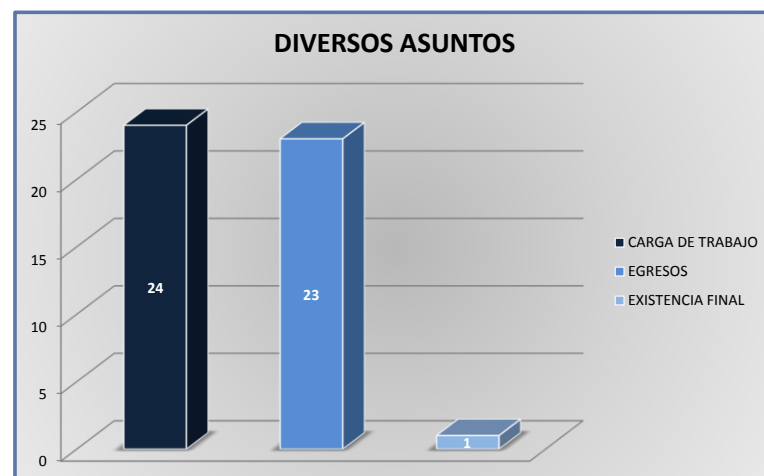
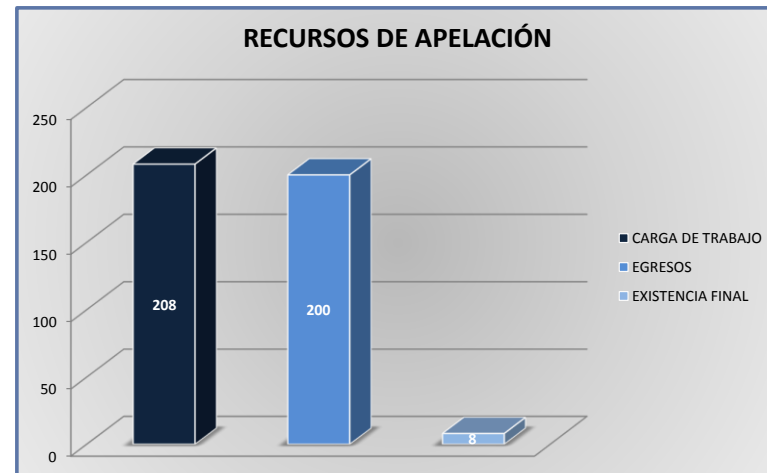
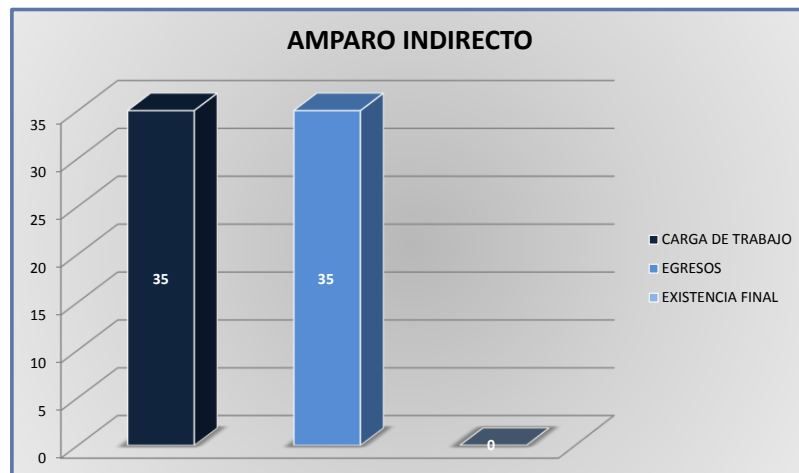
DEL 16 DE NOVIEMBRE DE 2017 AL 15 DE NOVIEMBRE DE 2018



TRIBUNALES UNITARIOS DE CIRCUITO

CARGA DE TRABAJO ATENDIDA POR TIPO DE ASUNTO

DEL 16 DE NOVIEMBRE DE 2017 AL 15 DE NOVIEMBRE DE 2018



TRIBUNALES UNITARIOS DE CIRCUITO

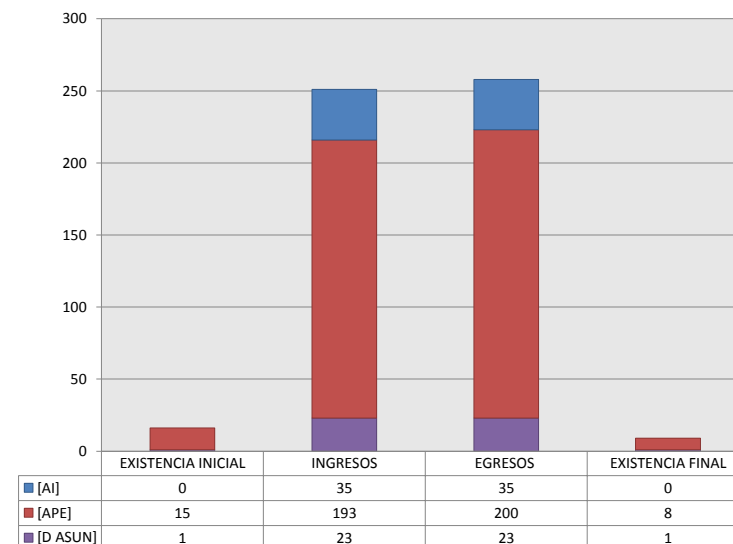
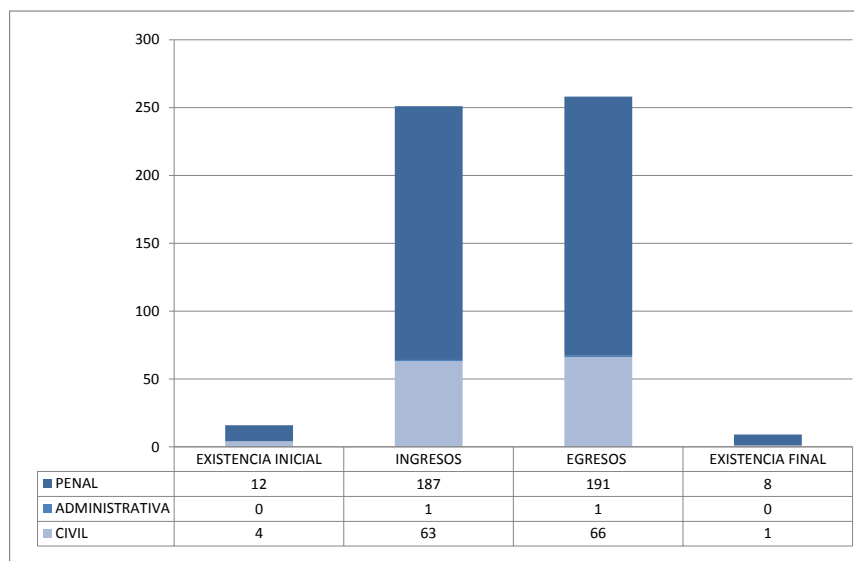
MOVIMIENTO ESTADÍSTICO DEL TOTAL DE ASUNTOS POR MATERIA Y RUBRO

DEL 16 DE NOVIEMBRE DE 2017 AL 15 DE NOVIEMBRE DE 2018

		PENAL				ADMINISTRATIVA				CIVIL				TOTAL			
		EXISTENCIA INICIAL	INGRESOS	EGRESOS	EXISTENCIA FINAL	EXISTENCIA INICIAL	INGRESOS	EGRESOS	EXISTENCIA FINAL	EXISTENCIA INICIAL	INGRESOS	EGRESOS	EXISTENCIA FINAL	EXISTENCIA INICIAL	INGRESOS	EGRESOS	EXISTENCIA FINAL
AMPARO INDIRECTO	[AI]	0	31	31	0	0	0	0	0	0	4	4	0	0	35	35	0
RECURSO DE APELACIÓN	[APE]	11	142	146	7	0	1	1	0	4	50	53	1	15	193	200	8
DIVERSOS ASUNTOS (1)	[D ASUN]	1	14	14	1	0	0	0	0	0	9	9	0	1	23	23	1
TOTAL		12	187	191	8	0	1	1	0	4	63	66	1	16	251	258	9

MATERIA

TIPO DE ASUNTO



(1) INCLUYE LOS RECURSOS DE DENEGADA APELACIÓN Y QUEJA, ASÍ COMO LOS IMPEDIMENTOS, CONFLICTOS COMPETENCIALES ENTRE JUECES, CONFLICTOS DE ACUMULACIÓN Y OTRO.

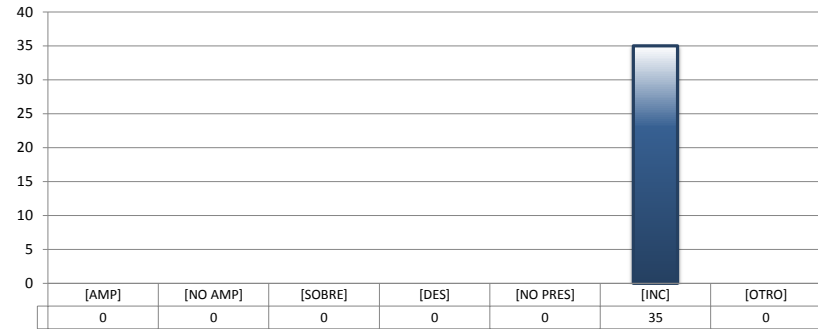
TRIBUNALES UNITARIOS DE CIRCUITO

SENTIDO DE LAS SENTENCIAS Y RESOLUCIONES QUE PUSIERON FIN AL JUICIO O PROCEDIMIENTO

DEL 16 DE NOVIEMBRE DE 2017 AL 15 DE NOVIEMBRE DE 2018

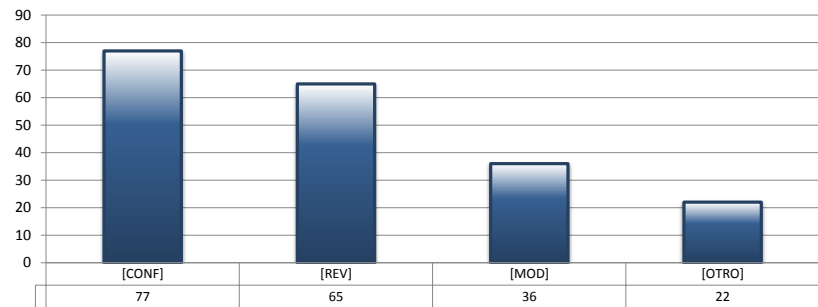
AMPARO INDIRECTO

		PENAL	ADMINISTRATIVA	CIVIL	TOTAL
AMPARA	[AMP]	0	0	0	0
NO AMPARA	[NO AMP]	0	0	0	0
SOBRESEE	[SOBRE]	0	0	0	0
DESECHAMIENTO	[DES]	0	0	0	0
NO PRESENTADA	[NO PRES]	0	0	0	0
INCOMPETENCIA	[INC]	31	0	4	35
OTROS	[OTRO]	0	0	0	0
TOTAL		31	0	4	35



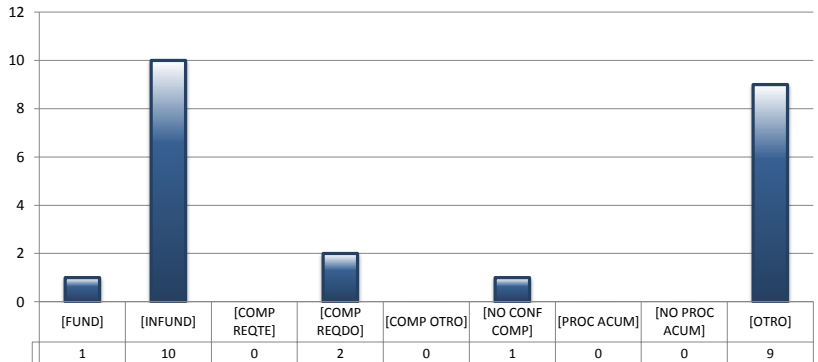
RECURSOS DE APELACIÓN

		PENAL	ADMINISTRATIVA	CIVIL	TOTAL
CONFIRMA	[CONF]	57	0	20	77
REVOCA	[REV]	46	0	19	65
MODIFICA	[MOD]	31	0	5	36
OTROS	[OTRO]	12	1	9	22
TOTAL		146	1	53	200



DIVERSOS ASUNTOS

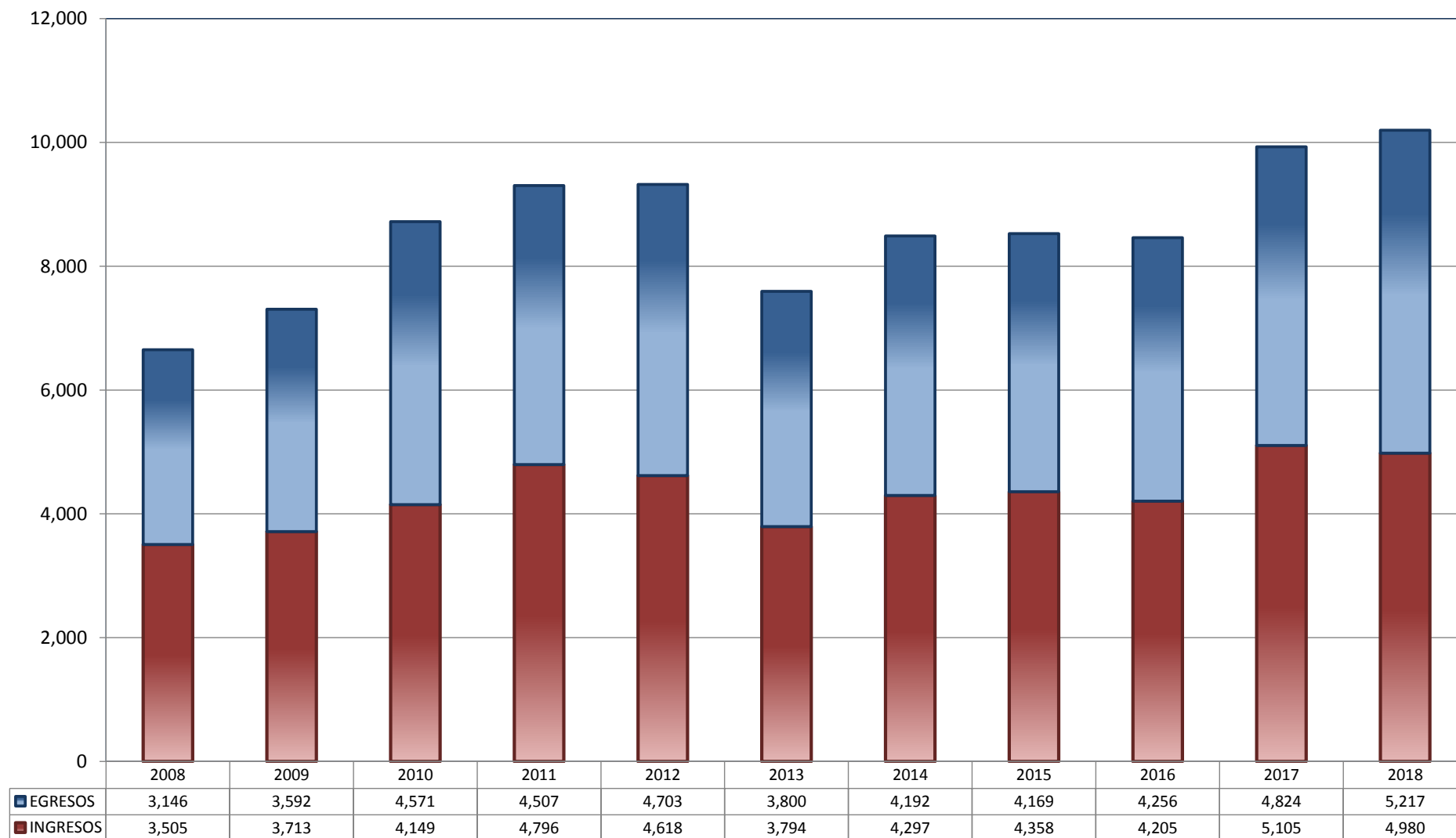
		PENAL	ADMINISTRATIVA	CIVIL	TOTAL
FUNDADA	[FUND]	1	0	0	1
INFUNDADA	[INFUND]	9	0	1	10
COMPETENTE REQUIRENTE	[COMP REQTE]	0	0	0	0
COMPETENTE REQUERIDO	[COMP REQDO]	2	0	0	2
COMPETENTE OTRO	[COMP OTRO]	0	0	0	0
DECLARA NO HAY CONFLICTO COMPETENCIAL	[NO CONF COMP]	1	0	0	1
PROCEDE ACUMULACIÓN	[PROC ACUM]	0	0	0	0
NO PROCEDE ACUMULACIÓN	[NO PROC ACUM]	0	0	0	0
OTRO	[OTRO]	1	0	8	9
TOTAL		14	0	9	23



JUZGADOS DE DISTRITO

TOTAL DE INGRESOS Y EGRESOS

PERIODO ESTADÍSTICO 2008 - 2018

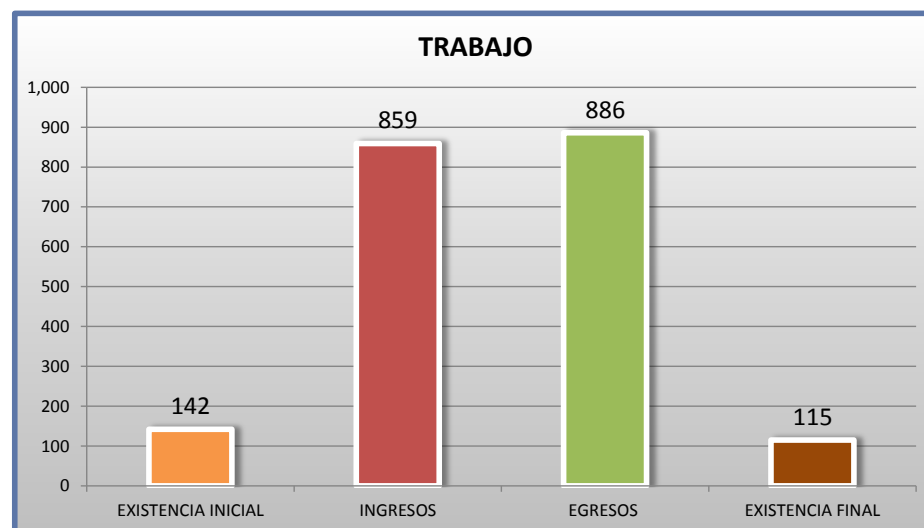
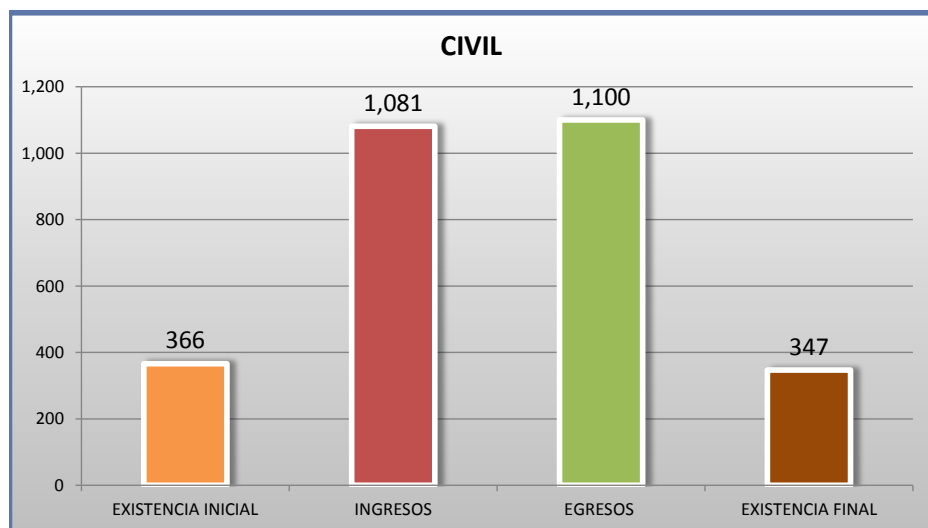
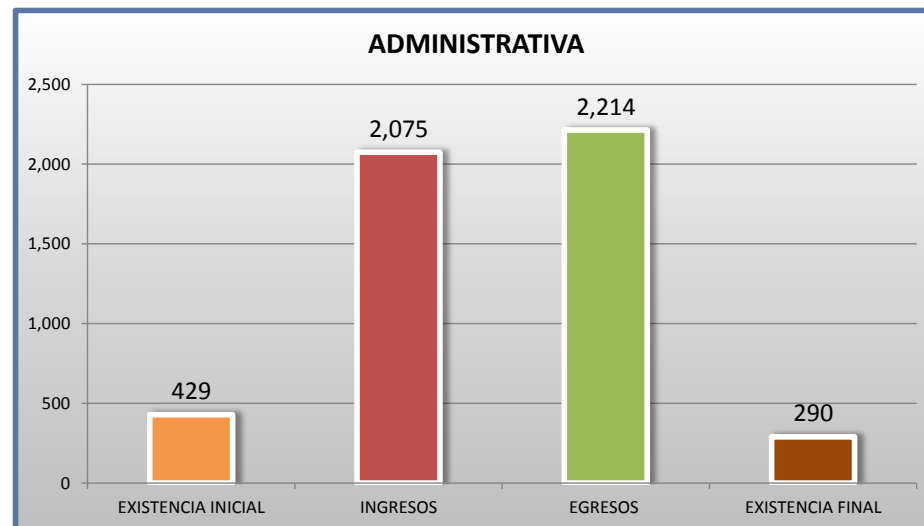
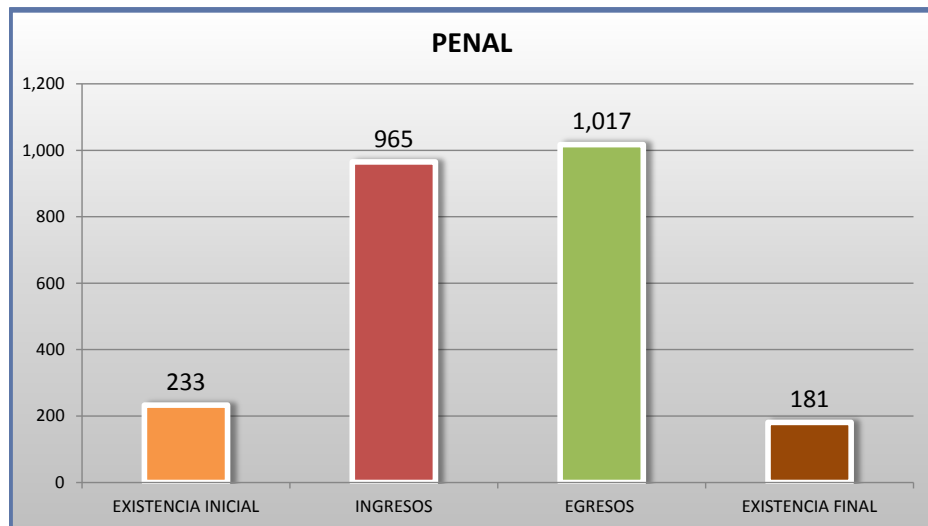
26^o
CTO

■ INGRESOS ■ EGRESOS

JUZGADOS DE DISTRITO

MOVIMIENTO ESTADÍSTICO DEL TOTAL DE ASUNTOS POR MATERIA

DEL 16 DE NOVIEMBRE DE 2017 AL 15 DE NOVIEMBRE DE 2018

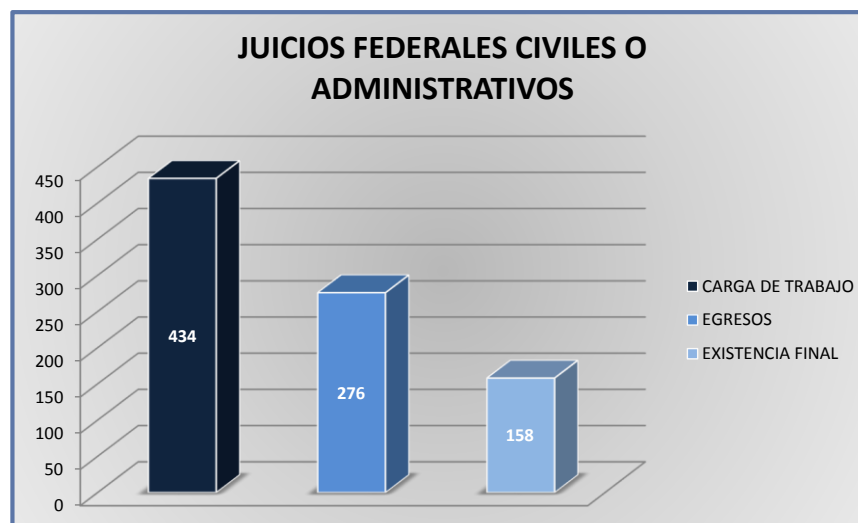
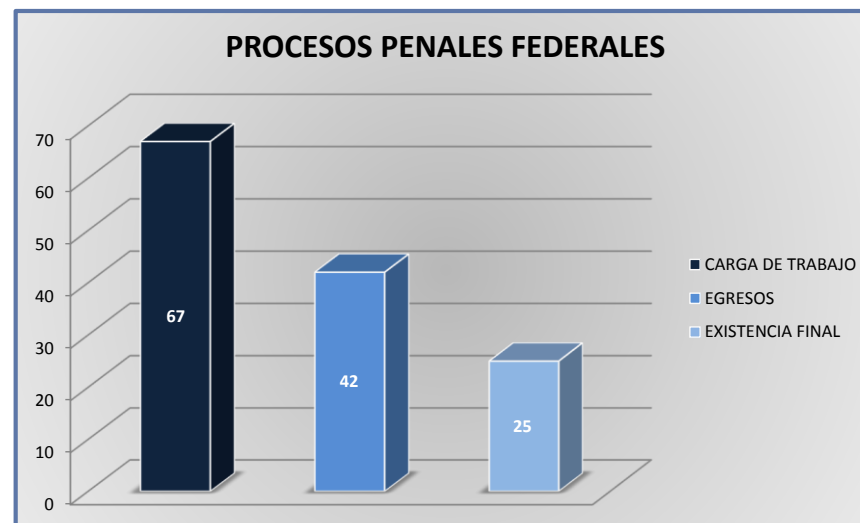
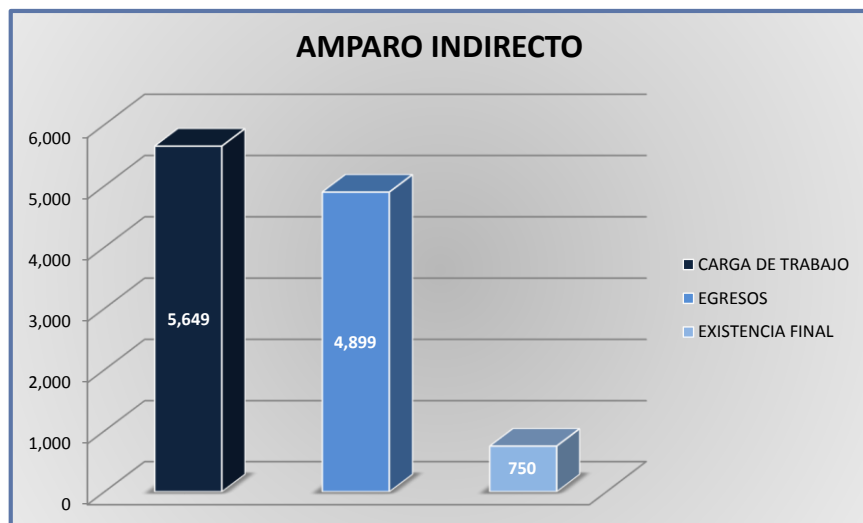
26^o
CTO

JUZGADOS DE DISTRITO

CARGA DE TRABAJO ATENDIDA POR TIPO DE ASUNTO

DEL 16 DE NOVIEMBRE DE 2017 AL 15 DE NOVIEMBRE DE 2018

26

O
CTO

JUZGADOS DE DISTRITO

MOVIMIENTO ESTADÍSTICO DEL TOTAL DE ASUNTOS POR MATERIA Y RUBRO

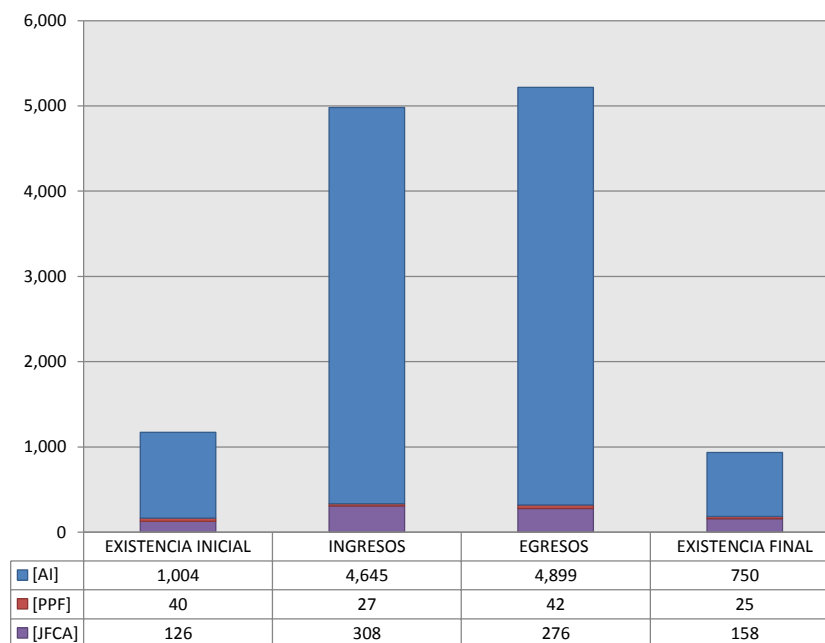
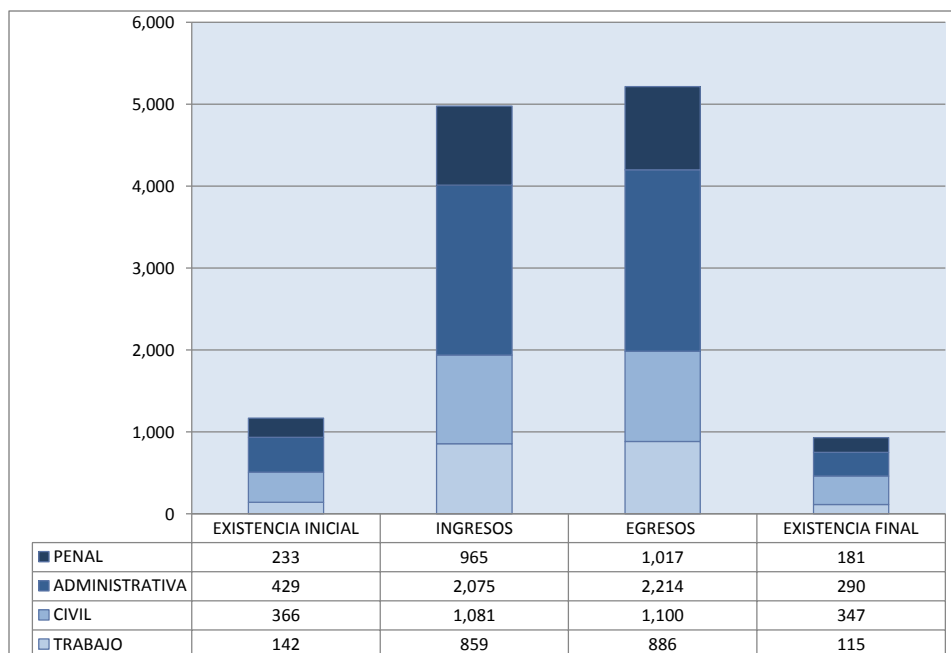
DEL 16 DE NOVIEMBRE DE 2017 AL 15 DE NOVIEMBRE DE 2018

26^o
CTO

		PENAL				ADMINISTRATIVA				CIVIL				TRABAJO				TOTAL			
		EXISTENCIA INICIAL	INGRESOS	EGRESOS	EXISTENCIA FINAL	EXISTENCIA INICIAL	INGRESOS	EGRESOS	EXISTENCIA FINAL	EXISTENCIA INICIAL	INGRESOS	EGRESOS	EXISTENCIA FINAL	EXISTENCIA INICIAL	INGRESOS	EGRESOS	EXISTENCIA FINAL	EXISTENCIA INICIAL	INGRESOS	EGRESOS	EXISTENCIA FINAL
AMPARO INDIRECTO	[AI]	193	938	975	156	427	2,075	2,213	289	242	773	825	190	142	859	886	115	1,004	4,645	4,899	750
PROCESOS PENALES FEDERALES	[PPF]	40	27	42	25	0	0	0	0	0	0	0	0	0	0	0	0	40	27	42	25
JUICIOS FEDERALES CIVILES O ADMINISTRATIVOS	[JFCA]	0	0	0	0	2	0	1	1	124	308	275	157	0	0	0	0	126	308	276	158
TOTAL		233	965	1,017	181	429	2,075	2,214	290	366	1,081	1,100	347	142	859	886	115	1,170	4,980	5,217	933

MATERIA

TIPO DE ASUNTO



JUZGADOS DE DISTRITO

SENTIDO DE LAS SENTENCIAS Y RESOLUCIONES QUE PUSIERON FIN AL JUICIO, INSTANCIA O PROCEDIMIENTO

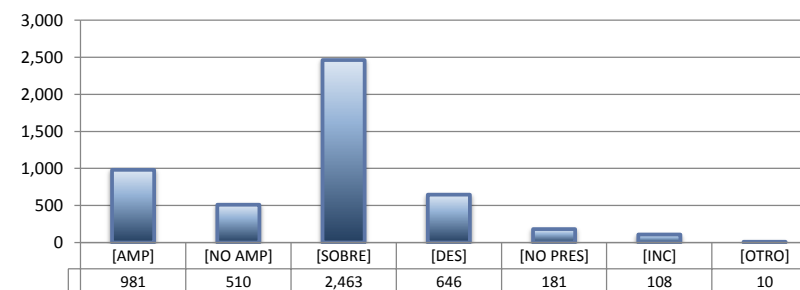
DEL 16 DE NOVIEMBRE DE 2017 AL 15 DE NOVIEMBRE DE 2018

26

O
CTO


AMPARO INDIRECTO

		PENAL	ADMINISTRATIVA	CIVIL	TRABAJO	TOTAL
AMPARA	[AMP]	51	374	124	432	981
NO AMPARA	[NO AMP]	127	170	146	67	510
SOBRESEE	[SOBRE]	646	1,162	360	295	2,463
DESECHAMIENTO	[DES]	64	388	131	63	646
NO PRESENTADA	[NO PRES]	50	58	45	28	181
INCOMPETENCIA	[INC]	37	52	18	1	108
OTROS	[OTRO]	0	9	1	0	10
TOTAL		975	2,213	825	886	4,899



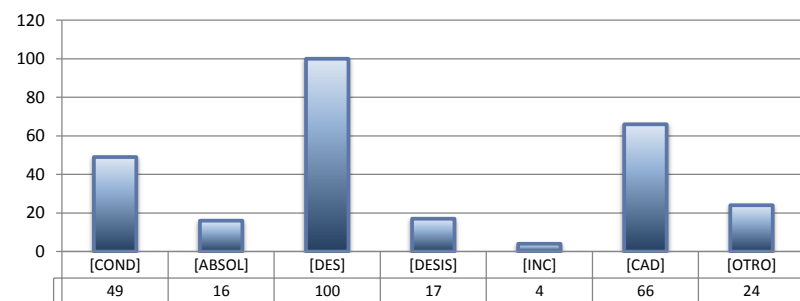
PROCESOS PENALES FEDERALES

		PENAL	ADMINISTRATIVA	CIVIL	TRABAJO	TOTAL
CONDENATORIA	[COND]	21	---	---	---	21
ABSOLUTORIA	[ABSOL]	0	---	---	---	0
OTROS	[OTROS]	11	---	---	---	11
TOTAL		32	0	0	0	32



JUICIOS FEDERALES CIVILES O ADMINISTRATIVOS

		PENAL	ADMINISTRATIVA	CIVIL	TRABAJO	TOTAL
CONDENATORIA	[COND]	---	0	49	---	49
ABSOLUTORIA	[ABSOL]	---	0	16	---	16
DESECHAMIENTO	[DES]	---	0	100	---	100
DESISTIMIENTO	[DESI]	---	0	17	---	17
INCOMPETENCIA	[INC]	---	0	4	---	4
CADUCIDAD	[CAD]	---	1	65	---	66
OTROS	[OTRO]	---	0	24	---	24
TOTAL		0	1	275	0	276

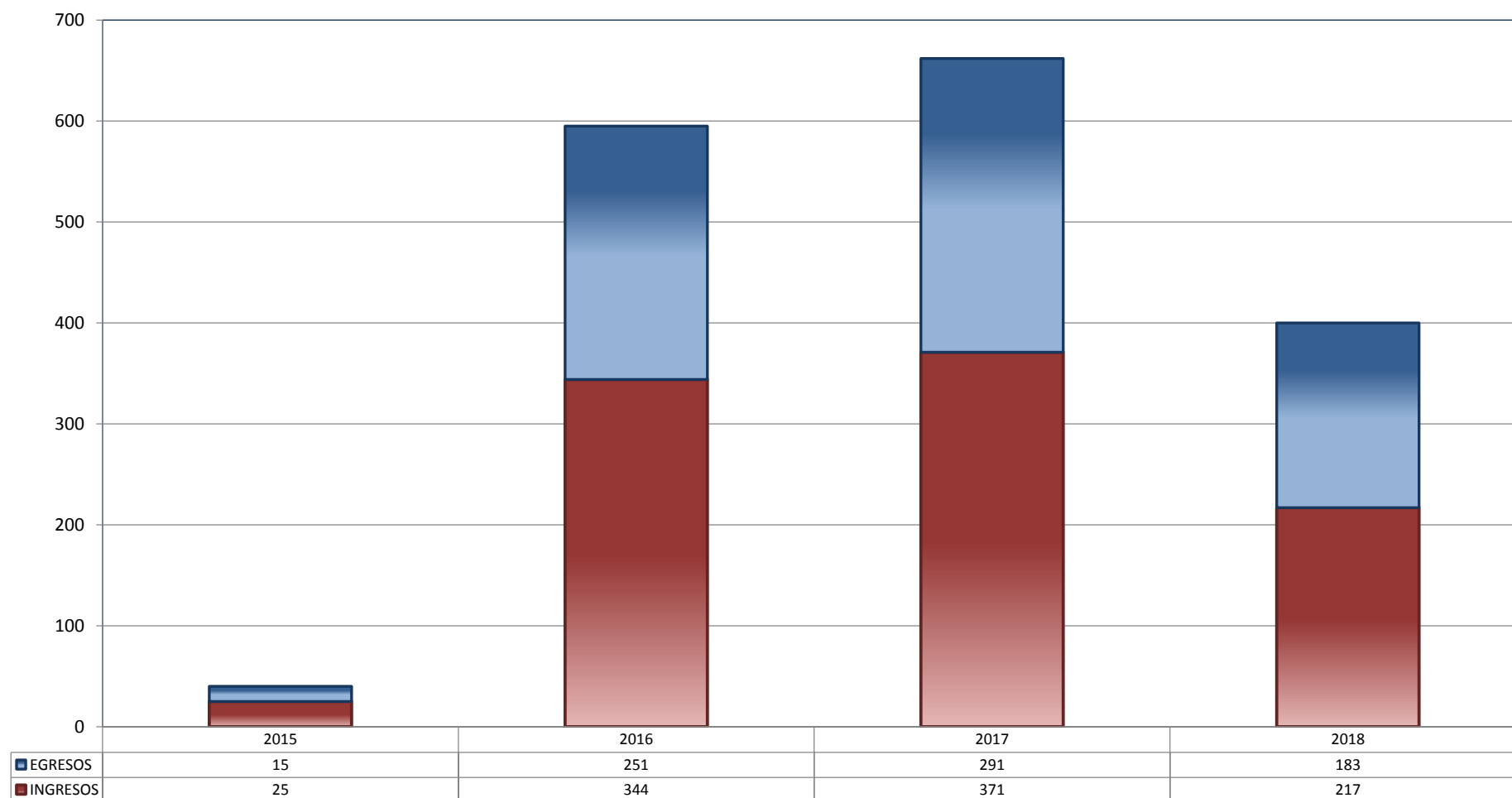


CENTRO DE JUSTICIA PENAL FEDERAL

TOTAL DE INGRESOS Y EGRESOS (1)

PERIODO ESTADÍSTICO 2015 - 2018

26

O
CTO

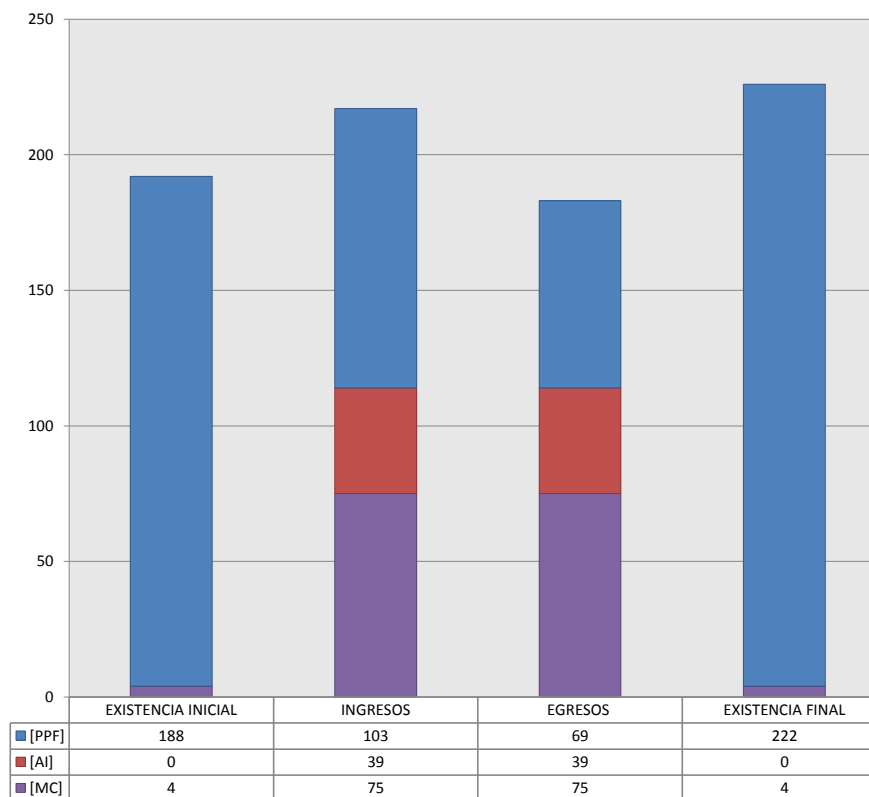
■ INGRESOS ■ EGRESOS

CENTRO DE JUSTICIA PENAL FEDERAL

MOVIMIENTO ESTADÍSTICO DEL TOTAL DE ASUNTOS POR RUBRO

DEL 16 DE NOVIEMBRE DE 2017 AL 15 DE NOVIEMBRE DE 2018

		TOTAL			
		EXISTENCIA INICIAL	INGRESOS	EGRESOS	EXISTENCIA FINAL
PROCESOS PENALES FEDERALES	[PPF]	188	103	69	222
ACTOS DE INVESTIGACIÓN	[AI]	0	39	39	0
MEDIDAS CAUTELARES	[MC]	4	75	75	4
TOTAL		192	217	183	226



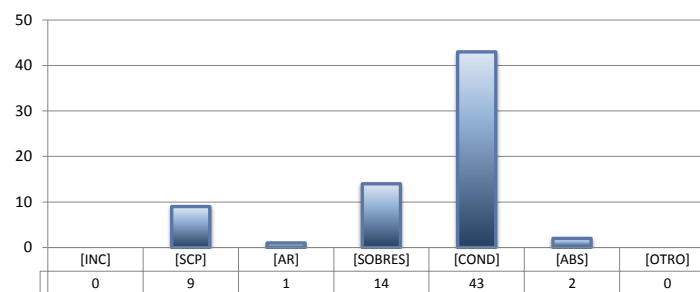
CENTRO DE JUSTICIA PENAL FEDERAL

SENTIDO DE LAS SENTENCIAS Y RESOLUCIONES QUE PUSIERON FIN AL JUICIO, INSTANCIA O PROCEDIMIENTO

DEL 16 DE NOVIEMBRE DE 2017 AL 15 DE NOVIEMBRE DE 2018

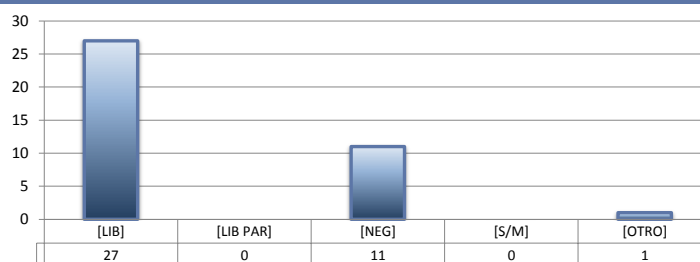
PROCESOS PENALES FEDERALES (1)

		TOTAL
INCOMPETENCIA	[INC]	0
SUSPENSIÓN CONDICIONAL DEL PROCESO	[SCP]	9
ACUERDO REPARATORIO	[AR]	1
SOBRESEIMIENTO	[SOBRES]	14
CONDENATORIA	[COND]	43
ABSOLUTORIA	[ABS]	2
OTRO (2)	[OTRO]	0
TOTAL		69




ACTOS DE INVESTIGACIÓN

		TOTAL
LIBRADA	[LIB]	27
LIBRADA PARCIALMENTE	[LIB PAR]	0
NEGADA	[NEG]	11
SIN MATERIA	[S/M]	0
OTRO	[OTRO]	1
TOTAL		39



MEDIDAS CAUTELARES

		TOTAL
LIBRADA	[LIB]	67
LIBRADA PARCIALMENTE	[LIB PAR]	1
NEGADA	[NEG]	7
SIN MATERIA	[S/M]	0
OTRO	[OTRO]	0
TOTAL		75



(1) Incluye los asuntos ingresados y egresados en procesos penales federales, actos de investigación y medidas cautelares.

(2) Se contabilizan las sentencias condenatorias y absolutorias dictadas tanto en el procedimiento abreviado como en el juicio oral.

(3) Incluye las sentencias de acumulación, sobreseimiento por prescripción, negativa de orden u otra.