



**ÓRGANOS JURISDICCIONALES**

RESIDENCIA	TRIBUNALES COLEGIADOS		TRIBUNALES UNITARIOS	JUZGADOS DE DISTRITO	
	ORDINARIOS	AUXILIARES	ORDINARIOS	ORDINARIOS	AUXILIARES
Zacatecas	1	2	2	2	4
<b>TOTAL</b>	1	2	2	2	4
<b>TOTAL GENERAL</b>	3		2	6	

**CENTROS DE JUSTICIA PENAL FEDERAL**

RESIDENCIA	CENTROS DE JUSTICIA PENAL FEDERAL	JUEZ SISTEMA PENAL ACUSATORIO (JUECES DE CONTROL)	JUEZ SISTEMA PENAL ACUSATORIO (JUECES DE EJECUCIÓN)	JUEZ ADMINISTRADOR
<b>Zacatecas</b>	<b>1</b>	<b>2</b>	<b>0</b>	<b>1</b>
<b>TOTAL</b>	<b>1</b>	<b>2</b>	<b>0</b>	<b>1</b>

# Vigésimo Tercer Circuito Judicial

## Zacatecas

### Contexto

El vigésimo tercer Circuito comprende la circunscripción territorial que ocupa el Estado de Zacatecas, cuya extensión es de 75,275.4 kilómetros cuadrados que representa el 3.8% del territorio nacional; administrativamente se divide en 58 municipios en las que se asientan 1,600,412 habitantes<sup>2</sup> que constituyen el 1.30% del total nacional.

Datos Demográficos	
Número de Municipios	58
<sup>(1)</sup> Superficie (km <sup>2</sup> )	75,275.4
Densidad de población (hab./km <sup>2</sup> )	21
<sup>(2)</sup> Tasa bruta de natalidad (Por mil)	19
<sup>(2)</sup> Tasa bruta de mortalidad (Por cien)	6
<sup>(2)</sup> Esperanza de vida al nacimiento total	76
<sup>(2)</sup> Esperanza de vida al nacimiento hombres	73
<sup>(2)</sup> Esperanza de vida al nacimiento mujeres	78

Tabla 1

Del total de habitantes que integran el Circuito, 48.48% son hombres y 51.52% son mujeres, ahora bien, en esta demarcación territorial de cada 100 personas de 15 años o más, 15 tienen algún grado aprobado en educación superior.

Año	Número de Habitantes	Cantidad	Porcentaje Nivel Nacional
	<sup>(2)</sup> Población Total	1,600,412	1.30%
2017	Distribución por género	Cantidad	Porcentaje
	Hombres	775,847	48.48%
	Mujeres	824,565	51.52%

Tabla 2.

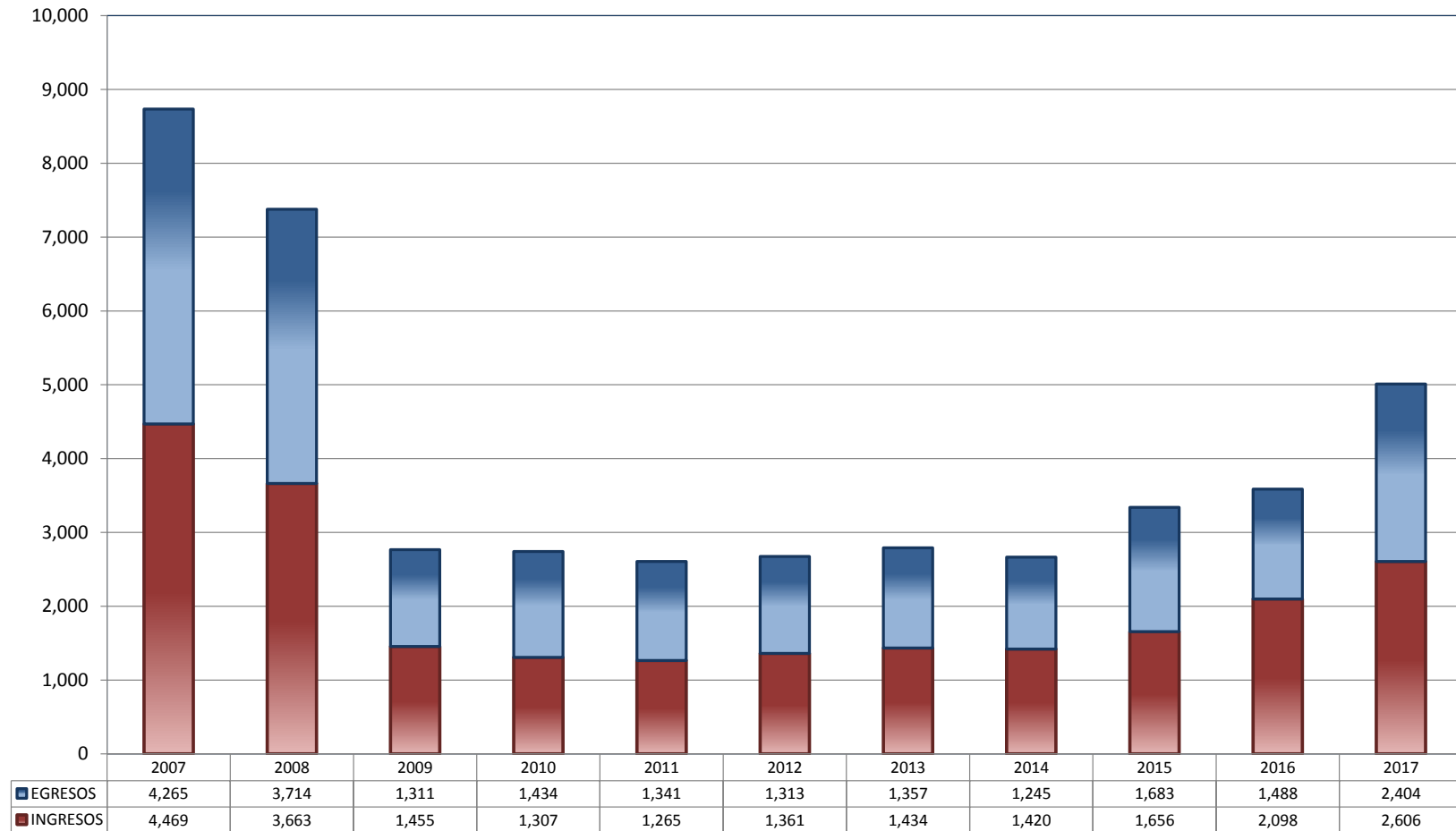
<sup>(1)</sup> Panorama sociodemográfico de México 2015 / Instituto Nacional de Estadística y Geografía.-- México: INEGI, c2015, 96p. ISBN 978-607-739-718-2. <http://www.beta.inegi.org.mx/app/biblioteca/ficha.html?upc=702825078065>.

<sup>(2)</sup> Datos de Proyecciones. [http://www.conapo.gob.mx/es/CONAPO/Proyecciones\\_Datos](http://www.conapo.gob.mx/es/CONAPO/Proyecciones_Datos).

## TRIBUNALES COLEGIADOS DE CIRCUITO

TOTAL DE INGRESOS Y EGRESOS

PERIODO ESTADÍSTICO 2007 - 2017

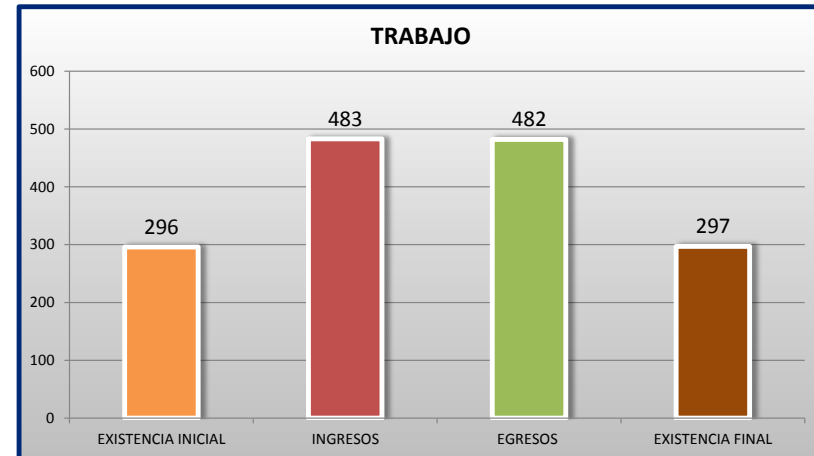
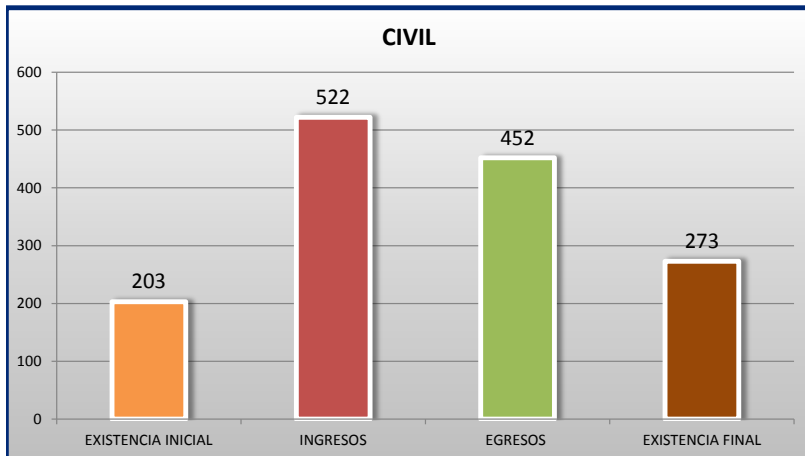
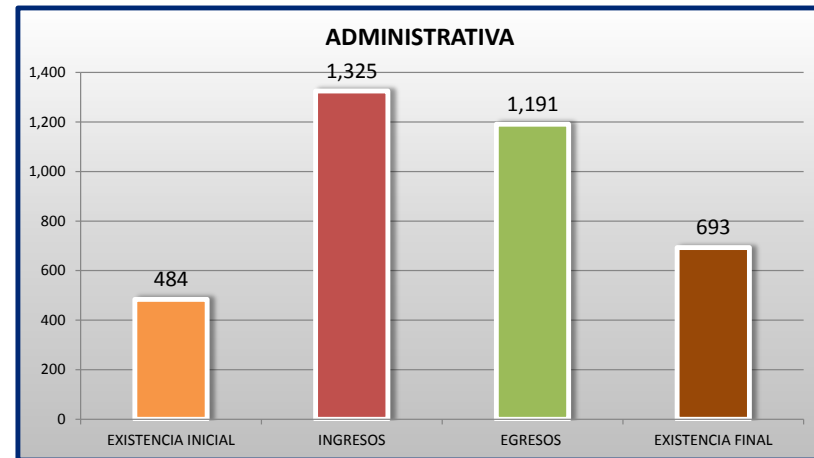
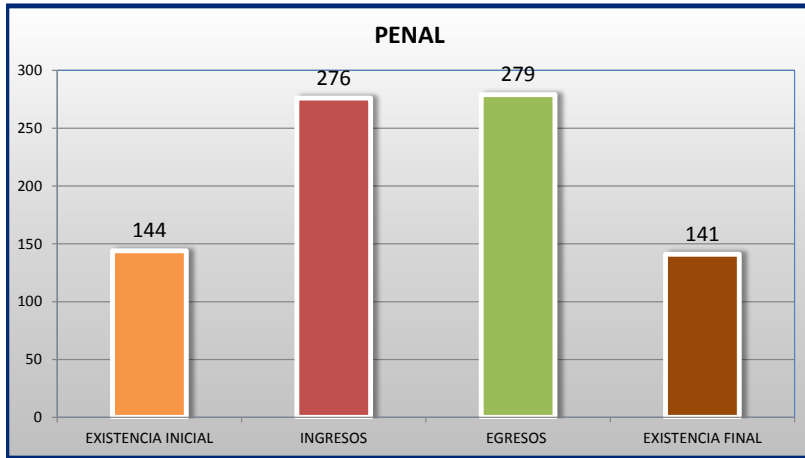


■ INGRESOS ■ EGRESOS

## TRIBUNALES COLEGIADOS DE CIRCUITO

MOVIMIENTO ESTADÍSTICO DEL TOTAL DE ASUNTOS POR MATERIA

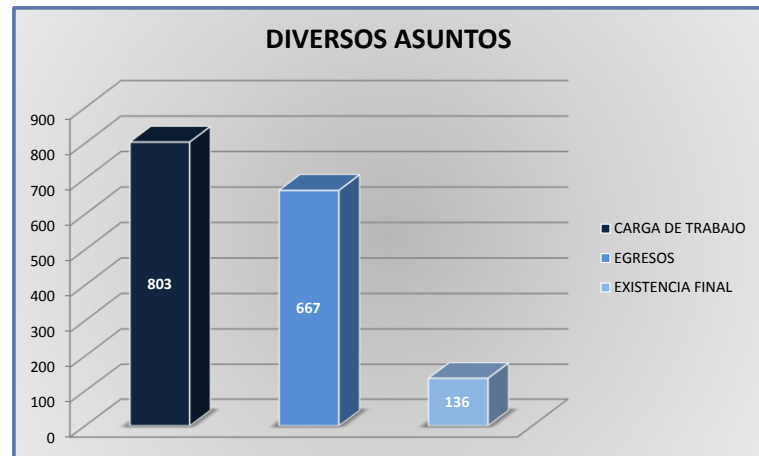
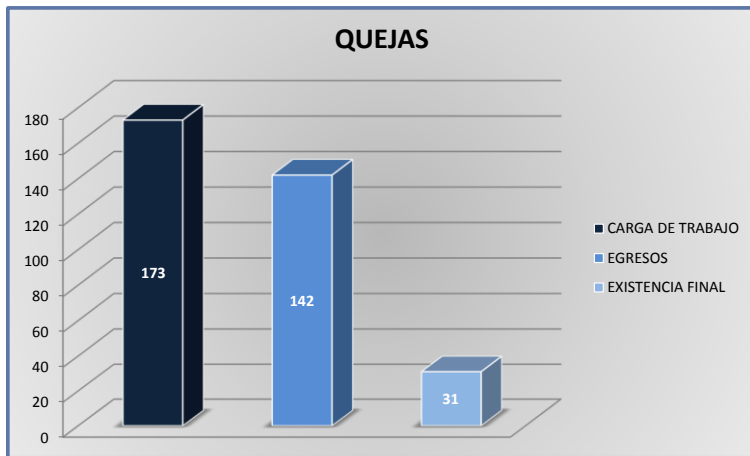
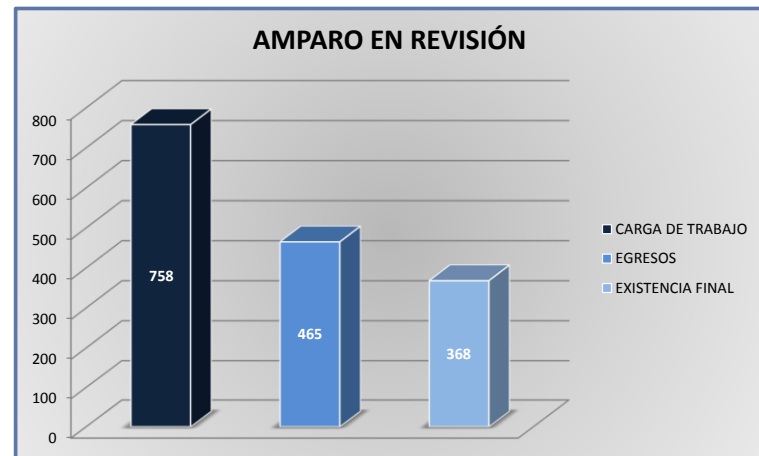
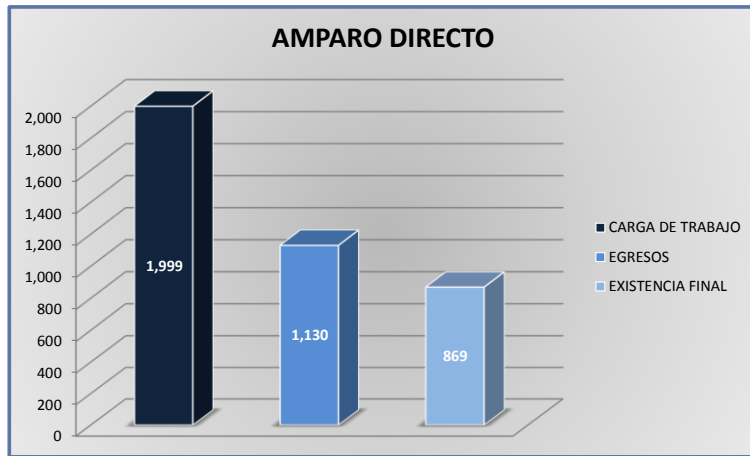
DEL 16 DE NOVIEMBRE DE 2016 AL 15 DE NOVIEMBRE DE 2017



**TRIBUNALES COLEGIADOS DE CIRCUITO**

CARGA DE TRABAJO ATENDIDA POR TIPO DE ASUNTO

DEL 16 DE NOVIEMBRE DE 2016 AL 15 DE NOVIEMBRE DE 2017



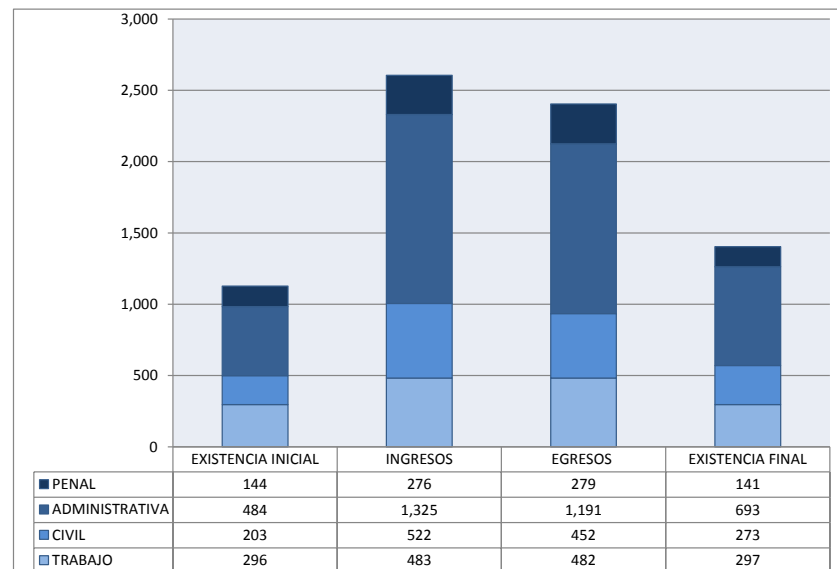
**TRIBUNALES COLEGIADOS DE CIRCUITO**

MOVIMIENTO ESTADÍSTICO DEL TOTAL DE ASUNTOS POR MATERIA Y RUBRO

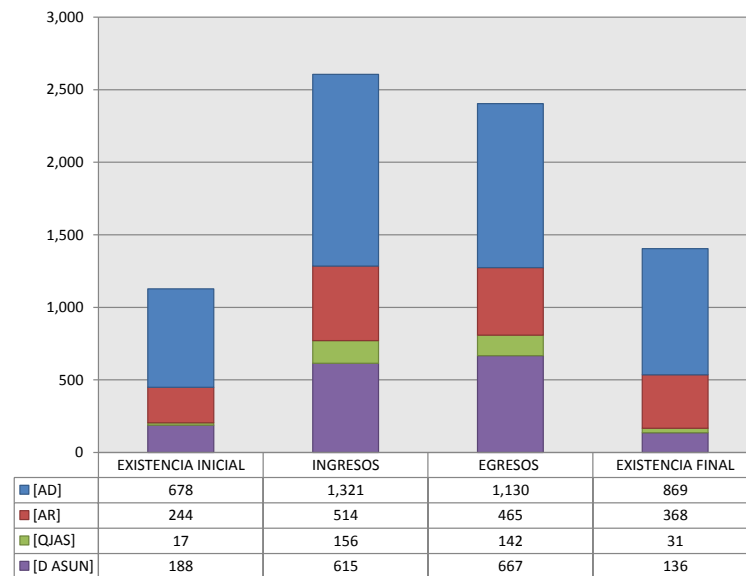
DEL 16 DE NOVIEMBRE DE 2016 AL 15 DE NOVIEMBRE DE 2017

	PENAL				ADMINISTRATIVA				CIVIL				TRABAJO				TOTAL			
	EXISTENCIA INICIAL	INGRESOS	EGRESOS	EXISTENCIA FINAL	EXISTENCIA INICIAL	INGRESOS	EGRESOS	EXISTENCIA FINAL	EXISTENCIA INICIAL	INGRESOS	EGRESOS	EXISTENCIA FINAL	EXISTENCIA INICIAL	INGRESOS	EGRESOS	EXISTENCIA FINAL	EXISTENCIA INICIAL	INGRESOS	EGRESOS	EXISTENCIA FINAL
AMPARO DIRECTO [AD]	66	140	119	87	198	426	332	292	140	343	269	214	274	412	410	276	678	1,321	1,130	869
AMPARO EN REVISIÓN [AR]	72	111	136	47	93	283	192	259	61	99	106	54	18	21	31	8	244	514	465	368
QUEJAS [QJAS]	3	14	14	3	8	59	56	11	2	40	37	5	4	43	35	12	17	156	142	31
DIVERSOS ASUNTOS [D ASUN]	3	11	10	4	185	557	611	131	0	40	40	0	0	7	6	1	188	615	667	136
<b>TOTAL</b>	<b>144</b>	<b>276</b>	<b>279</b>	<b>141</b>	<b>484</b>	<b>1,325</b>	<b>1,191</b>	<b>693</b>	<b>203</b>	<b>522</b>	<b>452</b>	<b>273</b>	<b>296</b>	<b>483</b>	<b>482</b>	<b>297</b>	<b>1,127</b>	<b>2,606</b>	<b>2,404</b>	<b>1,404</b>

MATERIA



TIPO DE ASUNTO



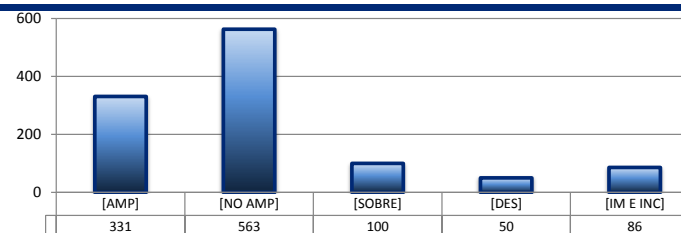
## TRIBUNALES COLEGIADOS DE CIRCUITO

SENTIDO DE LAS SENTENCIAS Y RESOLUCIONES QUE PUSIERON FIN AL JUICIO O RECURSO

DEL 16 DE NOVIEMBRE DE 2016 AL 15 DE NOVIEMBRE DE 2017


## AMPARO DIRECTO

		PENAL	ADMINISTRATIVA	CIVIL	TRABAJO	TOTAL
AMPARA	[AMP]	38	78	44	171	331
NO AMPARA	[NO AMP]	40	195	148	180	563
SOBRESEE	[SOBRE]	15	23	21	41	100
DESECHAMIENTO	[DES]	6	23	14	7	50
IMPEDIMENTO E INCOMPETENCIA	[IM E INC]	20	13	42	11	86
<b>TOTAL</b>		<b>119</b>	<b>332</b>	<b>269</b>	<b>410</b>	<b>1,130</b>



## AMPARO EN REVISIÓN

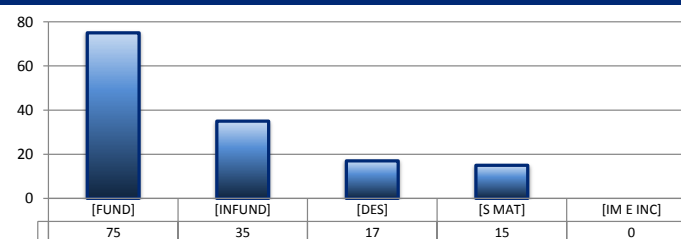
		PENAL	ADMINISTRATIVA	CIVIL	TRABAJO	TOTAL
CONFIRMA	[CONF]	74	107	78	15	274
REVOCA	[REV]	38	16	20	8	82
MODIFICA	[MOD]	9	13	4	4	30
CADUCIDAD	[CAD]	0	0	0	0	0
DESECHAMIENTO	[DES]	9	44	4	2	59
SIN MATERIA	[S MAT]	2	9	0	2	13
IMPEDIMENTO E INCOMPETENCIA	[IM E INC]	4	3	0	0	7
<b>TOTAL</b>		<b>136</b>	<b>192</b>	<b>106</b>	<b>31</b>	<b>465</b>



## QUEJAS

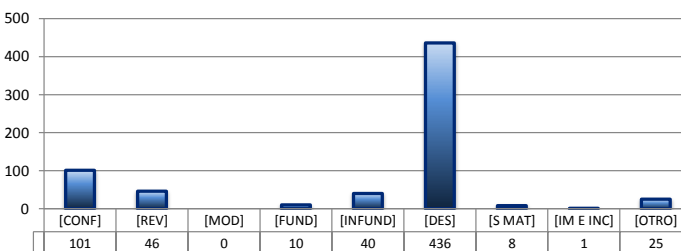
78                      84                      90

		PENAL	ADMINISTRATIVA	CIVIL	TRABAJO	TOTAL
FUNDADA	[FUND]	8	31	20	16	75
INFUNDADA	[INFUND]	2	10	8	15	35
DESECHAMIENTO	[DES]	2	6	7	2	17
SIN MATERIA	[S MAT]	2	9	2	2	15
IMPEDIMENTO E INCOMPETENCIA	[IM E INC]	0	0	0	0	0
<b>TOTAL</b>		<b>14</b>	<b>56</b>	<b>37</b>	<b>35</b>	<b>142</b>



## DIVERSOS ASUNTOS\*

		PENAL	ADMINISTRATIVA	CIVIL	TRABAJO	TOTAL
CONFIRMA	[CONF]	0	101	0	0	101
REVOCA	[REV]	0	46	0	0	46
MODIFICA	[MOD]	0	0	0	0	0
FUNDADA	[FUND]	3	4	2	1	10
INFUNDADA	[INFUND]	1	8	30	1	40
DESECHAMIENTO	[DES]	1	431	3	1	436
SIN MATERIA	[S MAT]	0	7	1	0	8
IMPEDIMENTO E INCOMPETENCIA	[IM E INC]	0	0	1	0	1
OTROS	[OTRO]	5	14	3	3	25
<b>TOTAL</b>		<b>10</b>	<b>611</b>	<b>40</b>	<b>6</b>	<b>667</b>



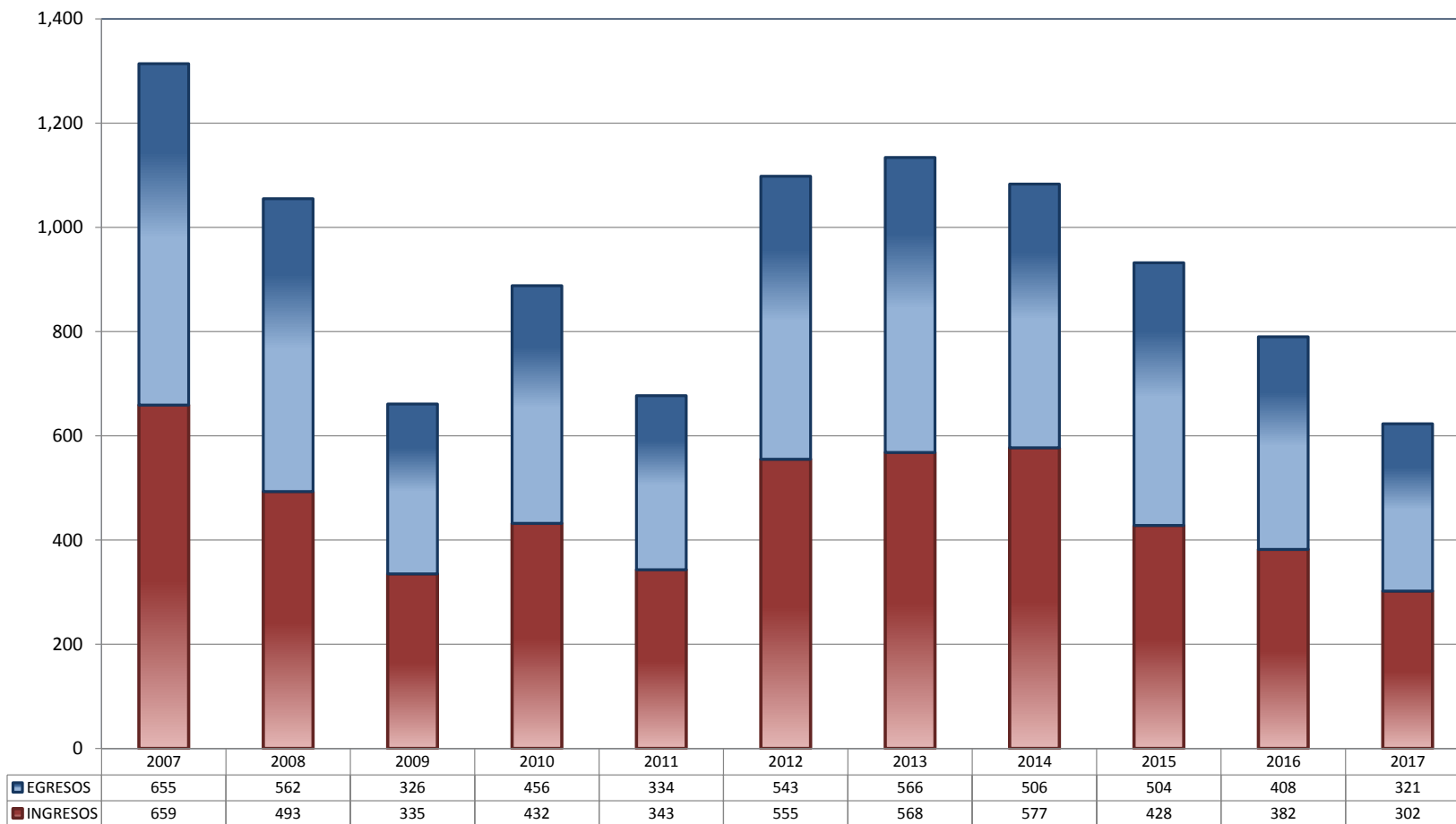
\* Revisión fiscal, conflictos competenciales, impedimento, incidentes de inejecución, inconformidades, reclamaciones, reconocimiento de inocencia repetición del acto reclamado, revisión contenciosa administrativa y conflictos de acumulación.



## TRIBUNALES UNITARIOS DE CIRCUITO

TOTAL DE INGRESOS Y EGRESOS

PERIODO ESTADÍSTICO 2007 - 2017

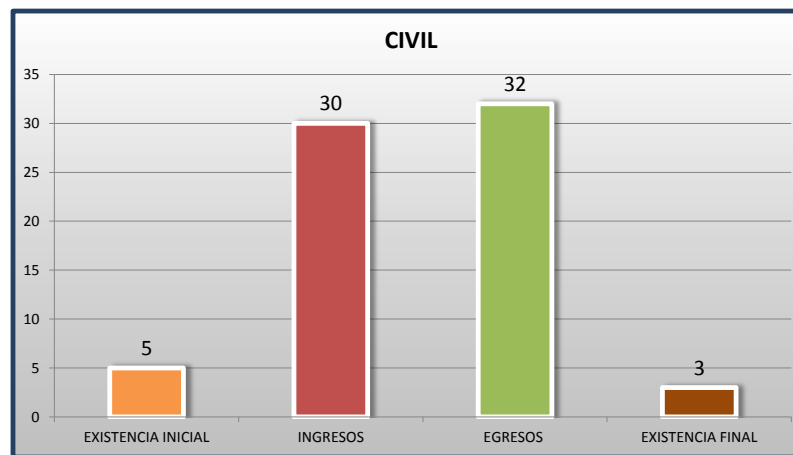
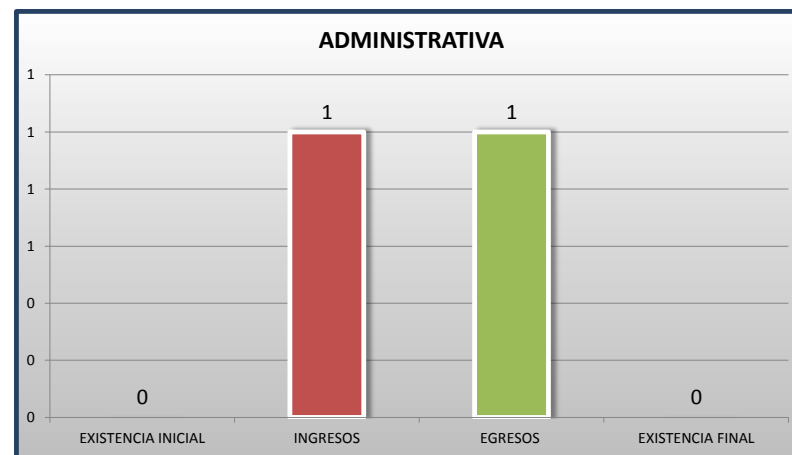
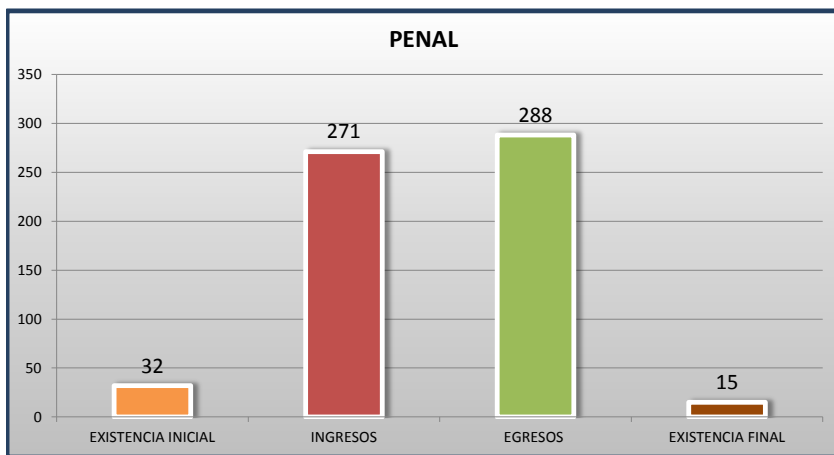


■ INGRESOS ■ EGRESOS

### TRIBUNALES UNITARIOS DE CIRCUITO

MOVIMIENTO ESTADÍSTICO DEL TOTAL DE ASUNTOS POR MATERIA

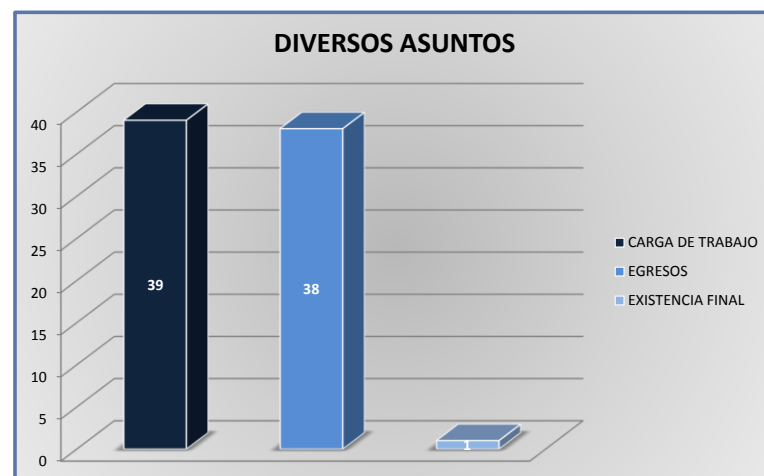
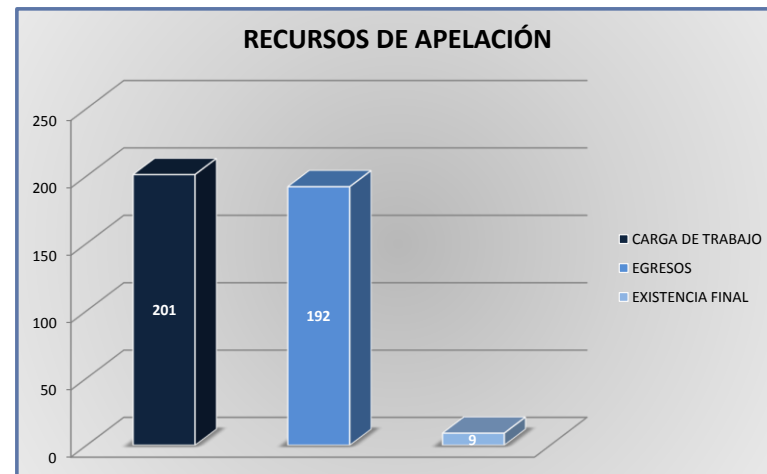
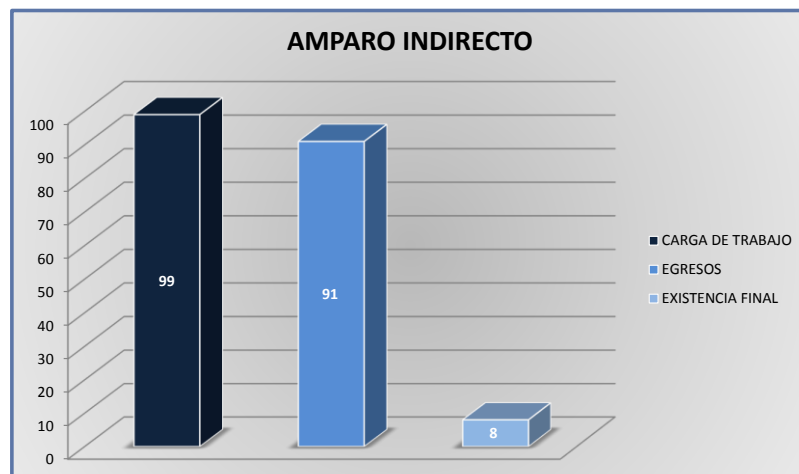
DEL 16 DE NOVIEMBRE DE 2016 AL 15 DE NOVIEMBRE DE 2017



## TRIBUNALES UNITARIOS DE CIRCUITO

CARGA DE TRABAJO ATENDIDA POR TIPO DE ASUNTO

DEL 16 DE NOVIEMBRE DE 2016 AL 15 DE NOVIEMBRE DE 2017



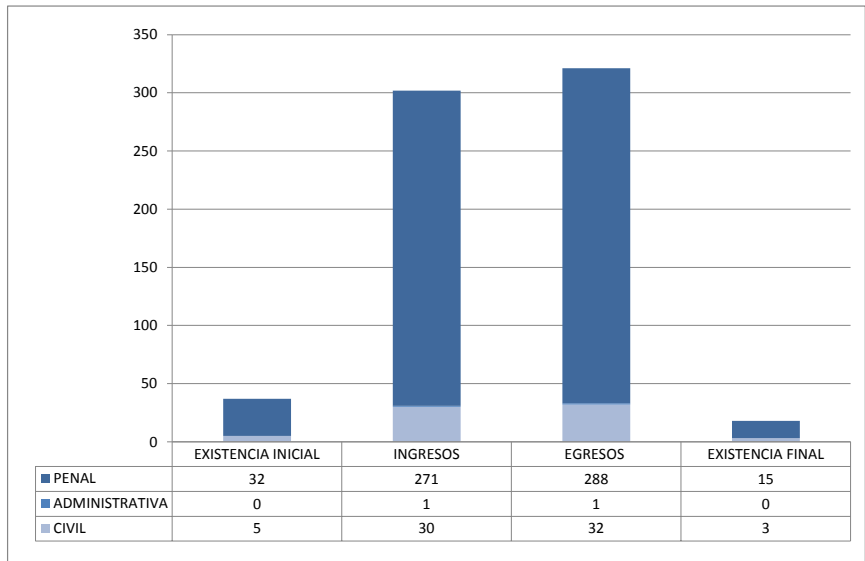
**TRIBUNALES UNITARIOS DE CIRCUITO**

MOVIMIENTO ESTADÍSTICO DEL TOTAL DE ASUNTOS POR MATERIA Y RUBRO

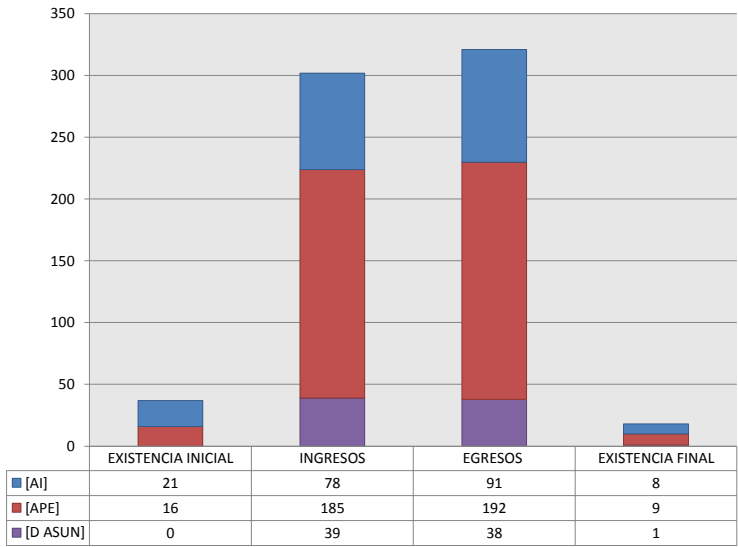
DEL 16 DE NOVIEMBRE DE 2016 AL 15 DE NOVIEMBRE DE 2017

	PENAL				ADMINISTRATIVA				CIVIL				TOTAL			
	EXISTENCIA INICIAL	INGRESOS	EGRESOS	EXISTENCIA FINAL	EXISTENCIA INICIAL	INGRESOS	EGRESOS	EXISTENCIA FINAL	EXISTENCIA INICIAL	INGRESOS	EGRESOS	EXISTENCIA FINAL	EXISTENCIA INICIAL	INGRESOS	EGRESOS	EXISTENCIA FINAL
AMPARO INDIRECTO [AI]	20	65	77	8	0	1	1	0	1	12	13	0	21	78	91	8
RECURSO DE APELACIÓN [APE]	12	168	174	6	0	0	0	0	4	17	18	3	16	185	192	9
DIVERSOS ASUNTOS (1) [D ASUN]	0	38	37	1	0	0	0	0	0	1	1	0	0	39	38	1
<b>TOTAL</b>	<b>32</b>	<b>271</b>	<b>288</b>	<b>15</b>	<b>0</b>	<b>1</b>	<b>1</b>	<b>0</b>	<b>5</b>	<b>30</b>	<b>32</b>	<b>3</b>	<b>37</b>	<b>302</b>	<b>321</b>	<b>18</b>

**MATERIA**



**TIPO DE ASUNTO**



(1) INCLUYE LOS RECURSOS DE DENEGADA APELACIÓN Y QUEJA, ASÍ COMO LOS IMPEDIMENTOS, CONFLICTOS COMPETENCIALES ENTRE JUECES, CONFLICTOS DE ACUMULACIÓN Y OTRO.

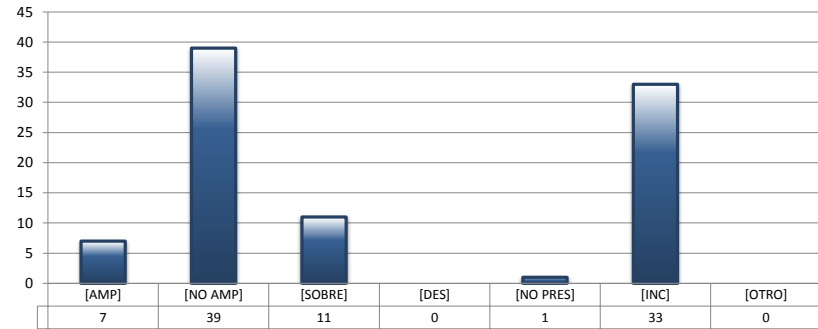
**TRIBUNALES UNITARIOS DE CIRCUITO**

SENTIDO DE LAS SENTENCIAS Y RESOLUCIONES QUE PUSIERON FIN AL JUICIO O PROCEDIMIENTO

DEL 16 DE NOVIEMBRE DE 2016 AL 15 DE NOVIEMBRE DE 2017

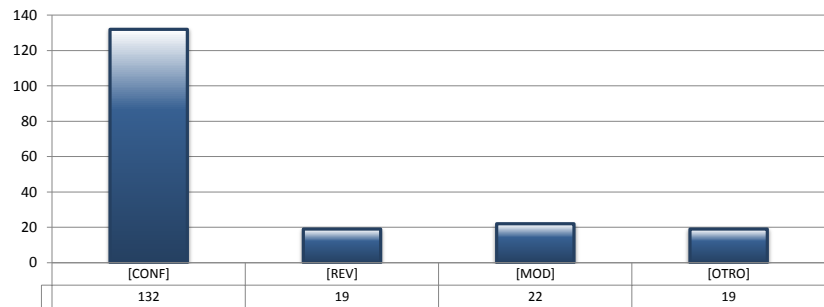
**AMPARO INDIRECTO**

		PENAL	ADMINISTRATIVA	CIVIL	TOTAL
AMPARA	[AMP]	7	0	0	7
NO AMPARA	[NO AMP]	37	0	2	39
SOBRESEE	[SOBRE]	11	0	0	11
DESECHAMIENTO	[DES]	0	0	0	0
NO PRESENTADA	[NO PRES]	1	0	0	1
INCOMPETENCIA	[INC]	21	1	11	33
OTROS	[OTRO]	0	0	0	0
<b>TOTAL</b>		<b>77</b>	<b>1</b>	<b>13</b>	<b>91</b>



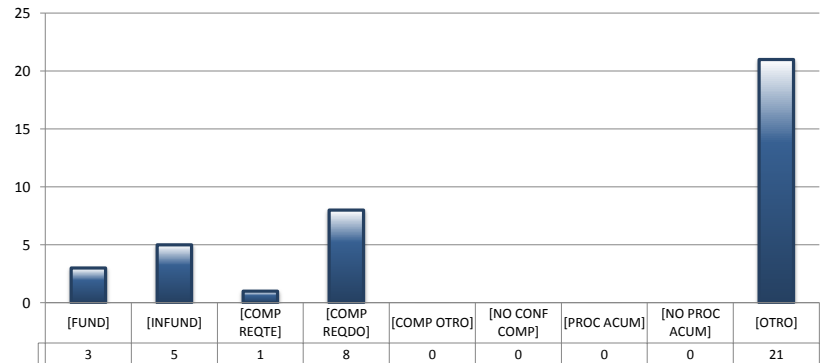
**RECURSOS DE APELACIÓN**

		PENAL	ADMINISTRATIVA	CIVIL	TOTAL
CONFIRMA	[CONF]	123	0	9	132
REVOCA	[REV]	14	0	5	19
MODIFICA	[MOD]	22	0	0	22
OTROS	[OTRO]	15	0	4	19
<b>TOTAL</b>		<b>174</b>	<b>0</b>	<b>18</b>	<b>192</b>



**DIVERSOS ASUNTOS**

		PENAL	ADMINISTRATIVA	CIVIL	TOTAL
FUNDADA	[FUND]	3	0	0	3
INFUNDADA	[INFUND]	5	0	0	5
COMPETENTE REQUIRENTE	[COMP REQTE]	1	0	0	1
COMPETENTE REQUERIDO	[COMP REQDO]	8	0	0	8
COMPETENTE OTRO	[COMP OTRO]	0	0	0	0
DECLARA NO HAY CONFLICTO COMPETENCIAL	[NO CONF COMP]	0	0	0	0
PROCEDE ACUMULACIÓN	[PROC ACUM]	0	0	0	0
NO PROCEDE ACUMULACIÓN	[NO PROC ACUM]	0	0	0	0
OTRO	[OTRO]	20	0	1	21
<b>TOTAL</b>		<b>37</b>	<b>0</b>	<b>1</b>	<b>38</b>

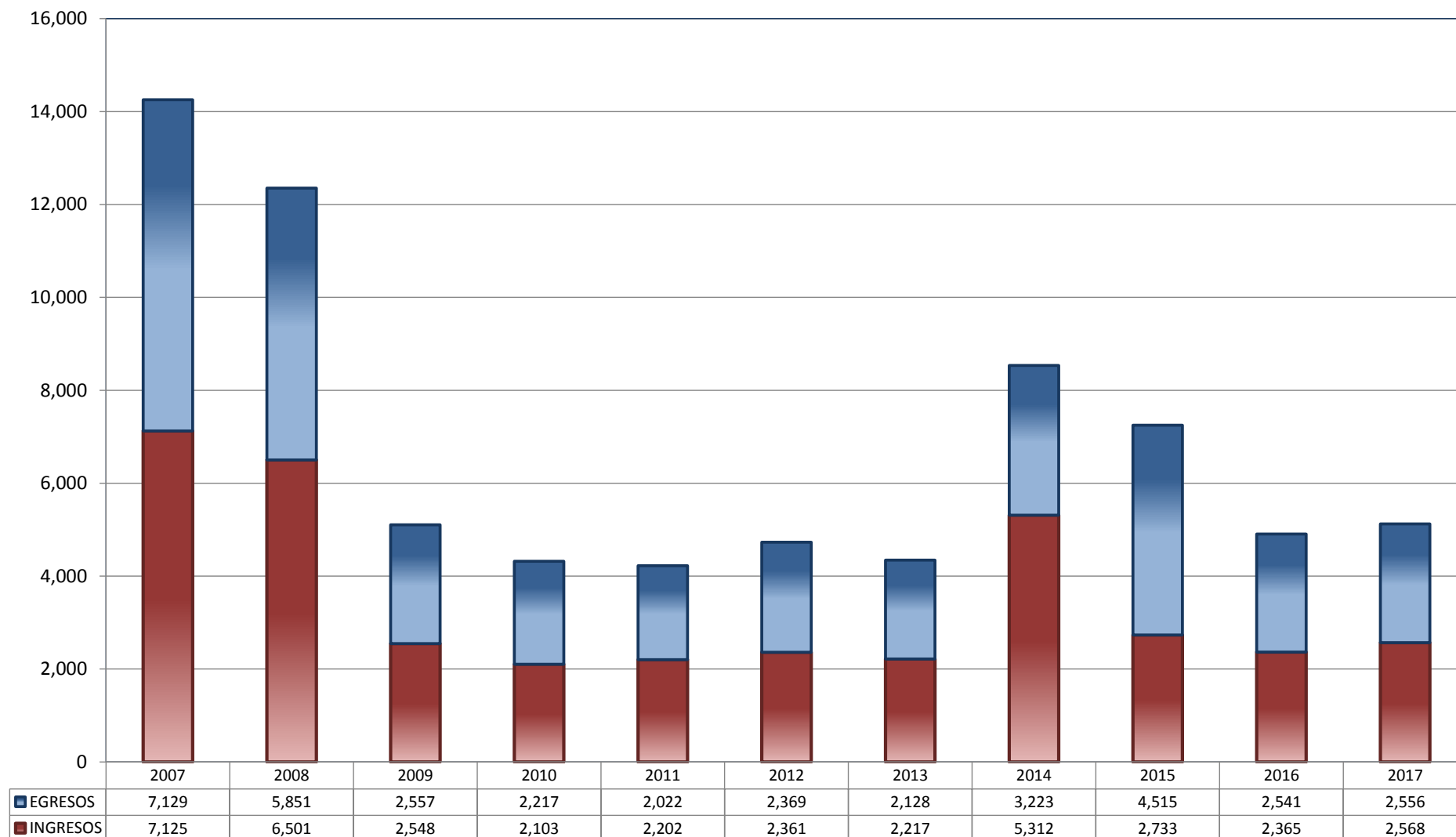


## JUZGADOS DE DISTRITO

TOTAL DE INGRESOS Y EGRESOS

PERIODO ESTADÍSTICO 2007 - 2017

23

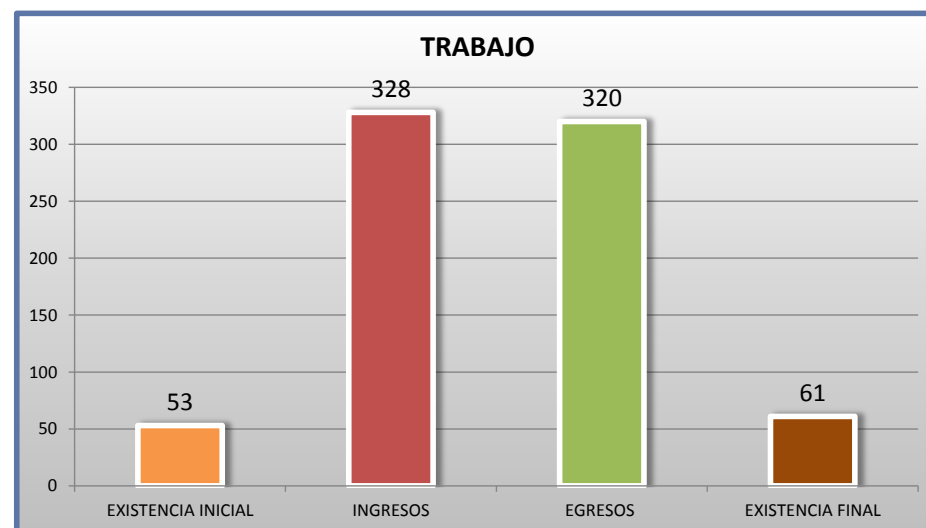
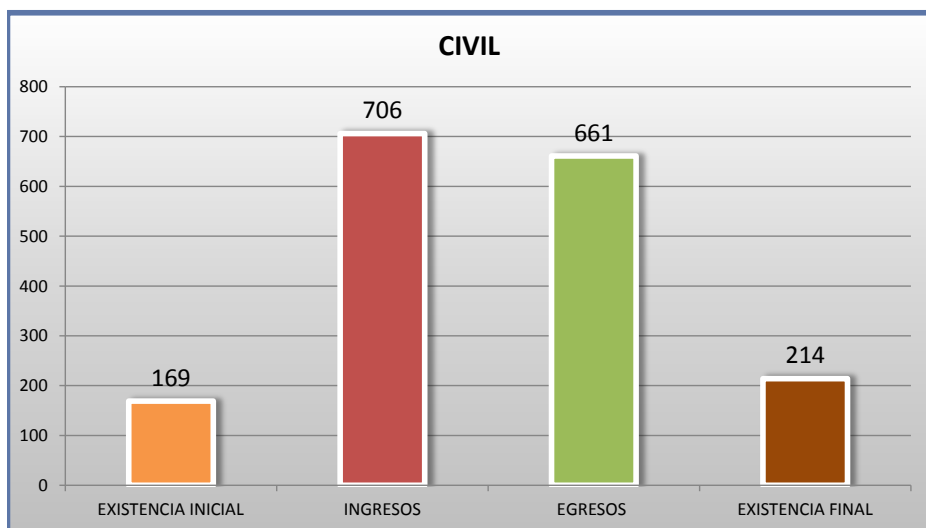
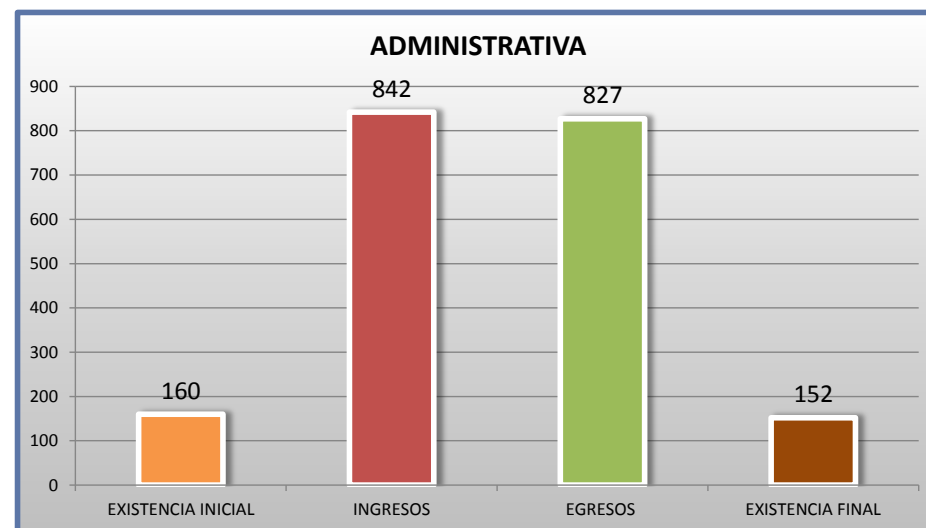
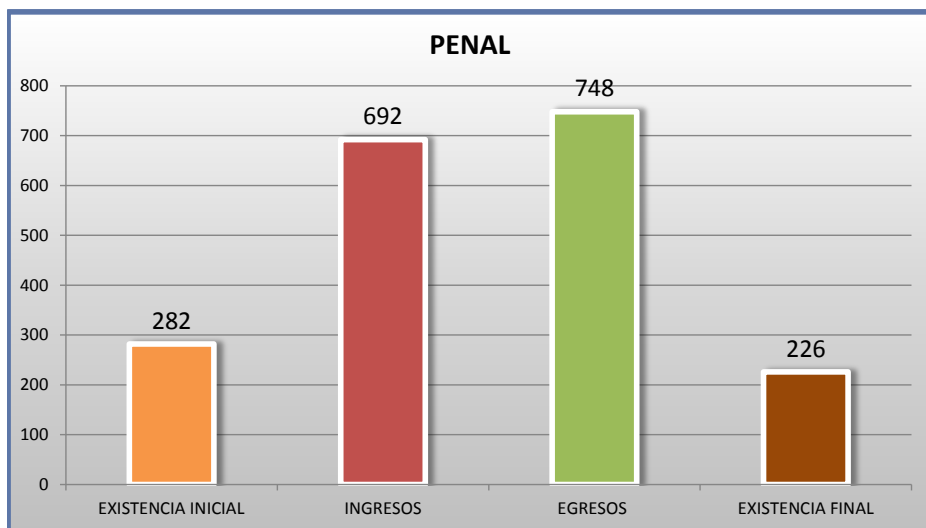
ER  
CTO

■ INGRESOS ■ EGRESOS

## JUZGADOS DE DISTRITO

MOVIMIENTO ESTADÍSTICO DEL TOTAL DE ASUNTOS POR MATERIA

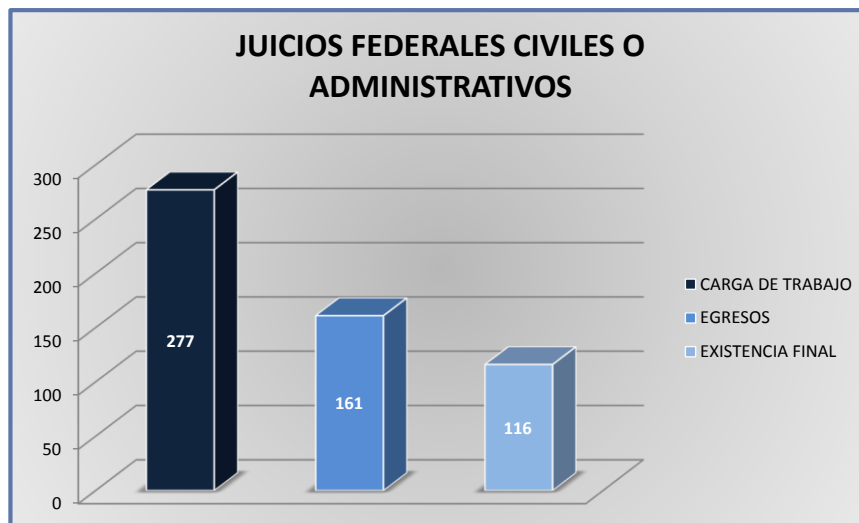
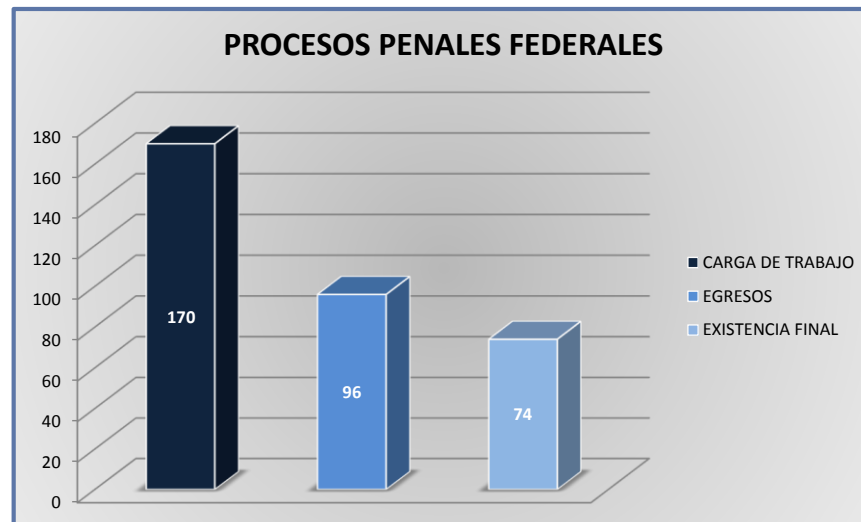
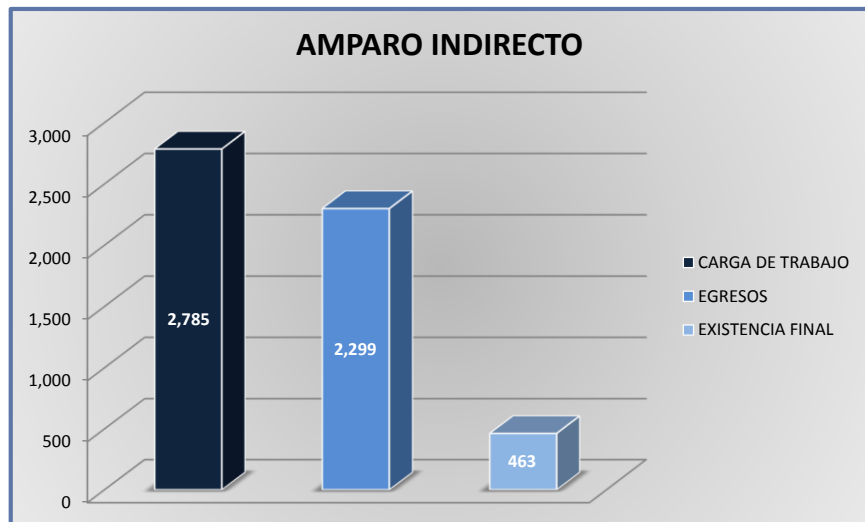
DEL 16 DE NOVIEMBRE DE 2016 AL 15 DE NOVIEMBRE DE 2017



**JUZGADOS DE DISTRITO**

CARGA DE TRABAJO ATENDIDA POR TIPO DE ASUNTO

DEL 16 DE NOVIEMBRE DE 2016 AL 15 DE NOVIEMBRE DE 2017





## JUZGADOS DE DISTRITO

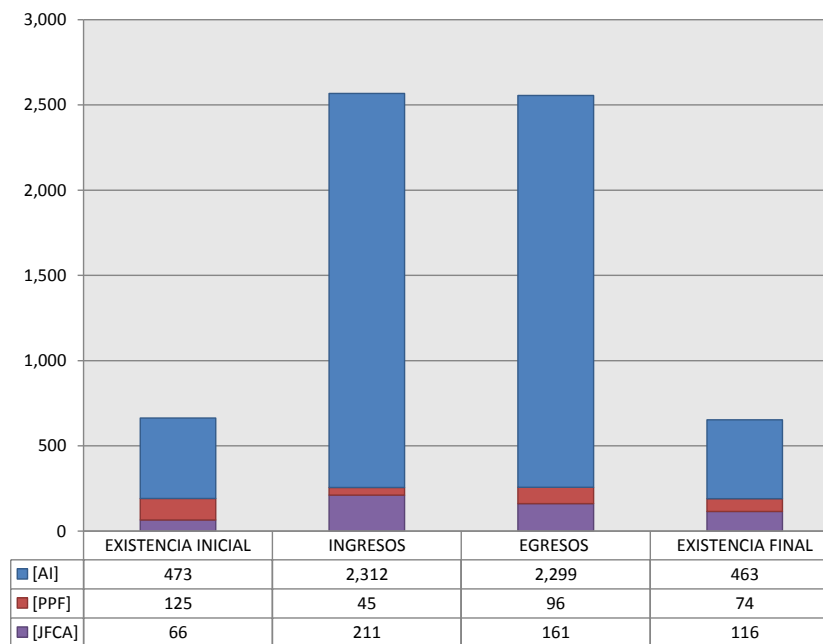
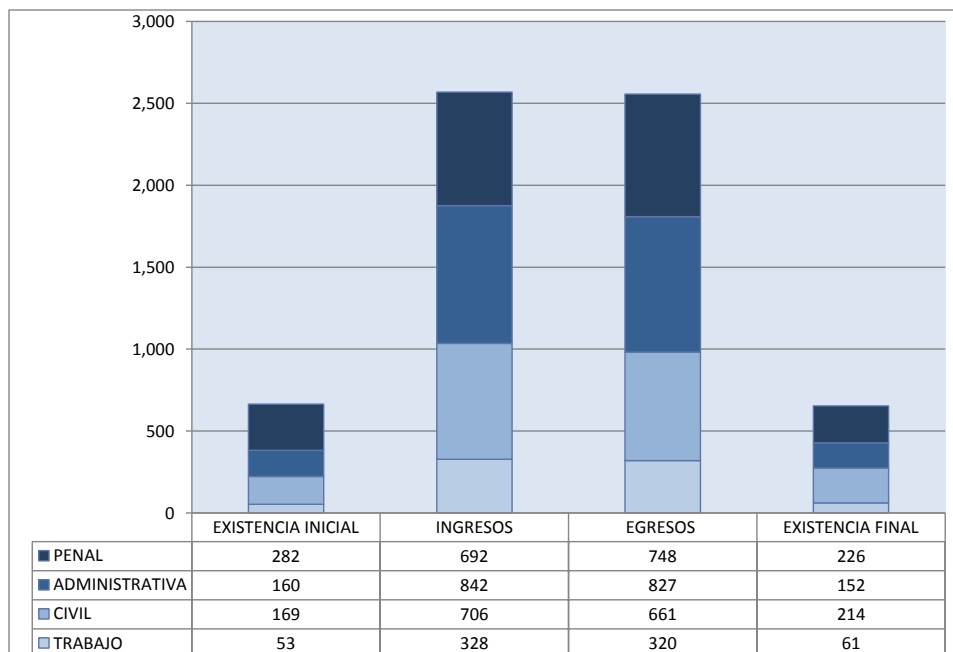
MOVIMIENTO ESTADÍSTICO DEL TOTAL DE ASUNTOS POR MATERIA Y RUBRO

DEL 16 DE NOVIEMBRE DE 2016 AL 15 DE NOVIEMBRE DE 2017

		PENAL				ADMINISTRATIVA				CIVIL				TRABAJO				TOTAL			
		EXISTENCIA INICIAL	INGRESOS	EGRESOS	EXISTENCIA FINAL	EXISTENCIA INICIAL	INGRESOS	EGRESOS	EXISTENCIA FINAL	EXISTENCIA INICIAL	INGRESOS	EGRESOS	EXISTENCIA FINAL	EXISTENCIA INICIAL	INGRESOS	EGRESOS	EXISTENCIA FINAL	EXISTENCIA INICIAL	INGRESOS	EGRESOS	EXISTENCIA FINAL
AMPARO INDIRECTO	[AI]	157	647	652	152	160	842	827	152	103	495	500	98	53	328	320	61	473	2,312	2,299	463
PROCESOS PENALES FEDERALES	[PPF]	125	45	96	74	0	0	0	0	0	0	0	0	0	0	0	0	125	45	96	74
JUICIOS FEDERALES CIVILES O ADMINISTRATIVOS	[JFCA]	0	0	0	0	0	0	0	0	66	211	161	116	0	0	0	0	66	211	161	116
<b>TOTAL</b>		<b>282</b>	<b>692</b>	<b>748</b>	<b>226</b>	<b>160</b>	<b>842</b>	<b>827</b>	<b>152</b>	<b>169</b>	<b>706</b>	<b>661</b>	<b>214</b>	<b>53</b>	<b>328</b>	<b>320</b>	<b>61</b>	<b>664</b>	<b>2,568</b>	<b>2,556</b>	<b>653</b>

MATERIA

TIPO DE ASUNTO



## JUZGADOS DE DISTRITO

SENTIDO DE LAS SENTENCIAS Y RESOLUCIONES QUE PUSIERON FIN AL JUICIO, INSTANCIA O PROCEDIMIENTO

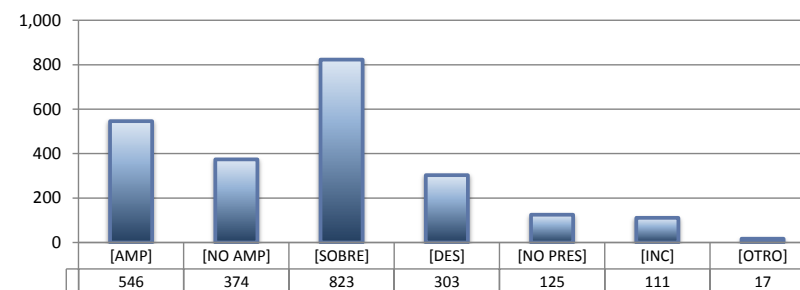
DEL 16 DE NOVIEMBRE DE 2016 AL 15 DE NOVIEMBRE DE 2017

23

ER  
CTO


## AMPARO INDIRECTO

		PENAL	ADMINISTRATIVA	CIVIL	TRABAJO	TOTAL
AMPARA	[AMP]	88	333	42	83	546
NO AMPARA	[NO AMP]	142	86	120	26	374
SOBRESEE	[SOBRE]	334	237	135	117	823
DESECHAMIENTO	[DES]	27	85	115	76	303
NO PRESENTADA	[NO PRES]	31	41	38	15	125
INCOMPETENCIA	[INC]	30	42	36	3	111
OTROS	[OTRO]	0	3	14	0	17
<b>TOTAL</b>		<b>652</b>	<b>827</b>	<b>500</b>	<b>320</b>	<b>2,299</b>



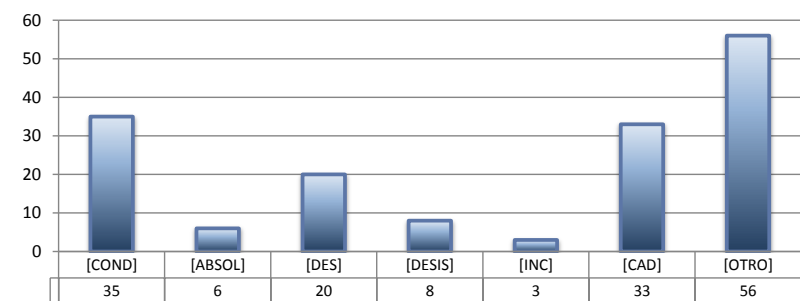
## PROCESOS PENALES FEDERALES

		PENAL	ADMINISTRATIVA	CIVIL	TRABAJO	TOTAL
CONDENATORIA	[COND]	49	---	---	---	49
ABSOLUTORIA	[ABSOL]	7	---	---	---	7
OTROS	[OTROS]	15	---	---	---	15
<b>TOTAL</b>		<b>71</b>	<b>0</b>	<b>0</b>	<b>0</b>	<b>71</b>



## JUICIOS FEDERALES CIVILES O ADMINISTRATIVOS

		PENAL	ADMINISTRATIVA	CIVIL	TRABAJO	TOTAL
CONDENATORIA	[COND]	---	0	35	---	35
ABSOLUTORIA	[ABSOL]	---	0	6	---	6
DESECHAMIENTO	[DES]	---	0	20	---	20
DESISTIMIENTO	[DESI]	---	0	8	---	8
INCOMPETENCIA	[INC]	---	0	3	---	3
CADUCIDAD	[CAD]	---	0	33	---	33
OTROS	[OTRO]	---	0	56	---	56
<b>TOTAL</b>		<b>0</b>	<b>0</b>	<b>161</b>	<b>0</b>	<b>161</b>

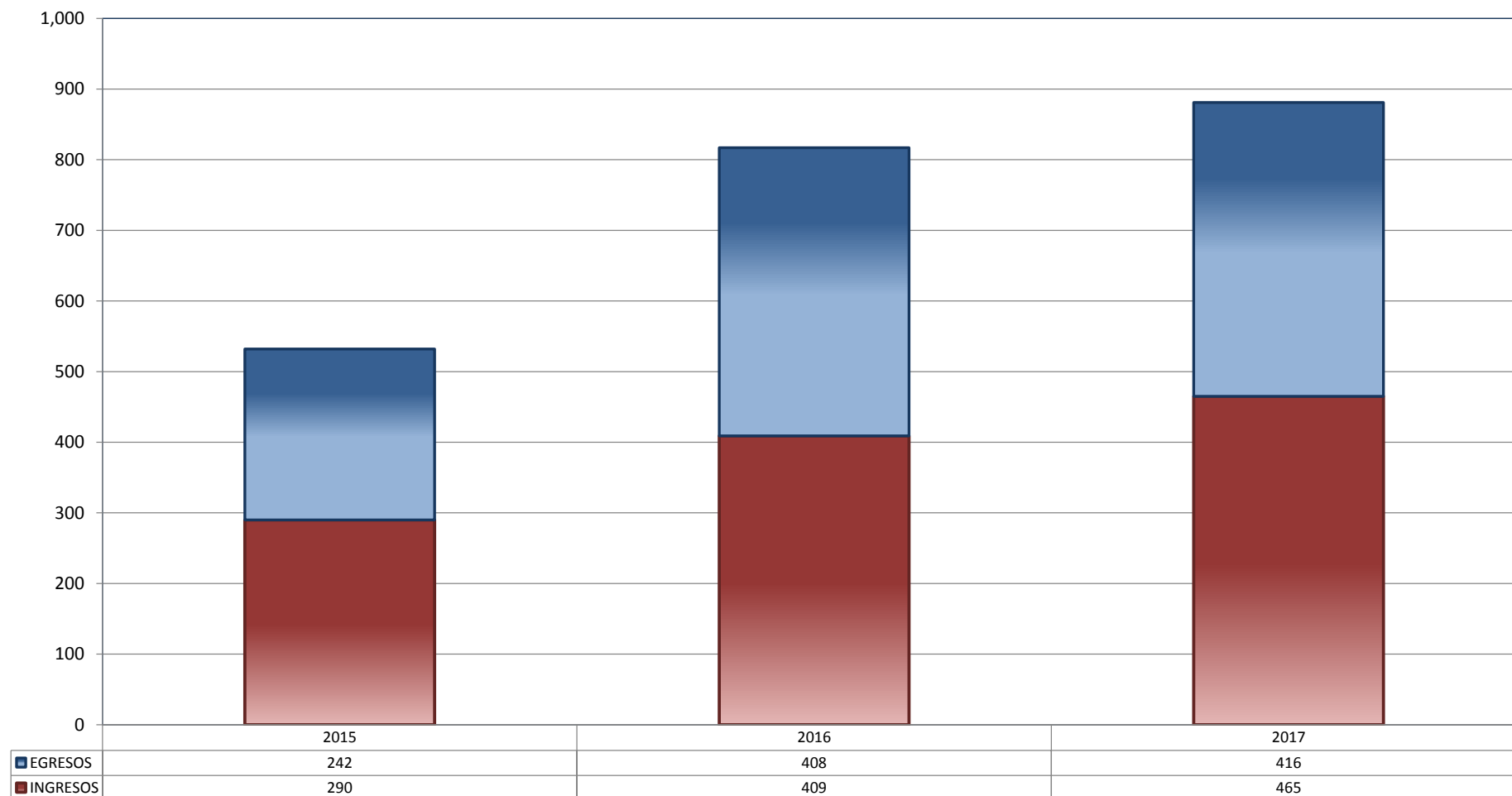


## CENTRO DE JUSTICIA PENAL FEDERAL

TOTAL DE INGRESOS Y EGRESOS

PERIODO ESTADÍSTICO 2015 - 2017

23

ER  
CTO

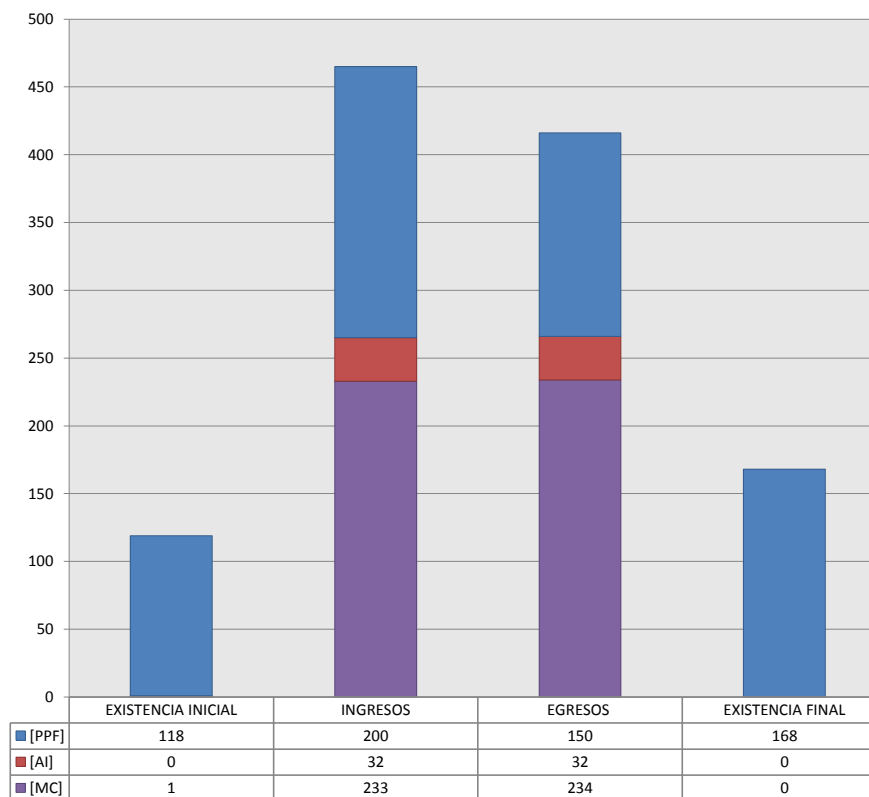
■ INGRESOS ■ EGRESOS

## CENTRO DE JUSTICIA PENAL FEDERAL

MOVIMIENTO ESTADÍSTICO DEL TOTAL DE ASUNTOS POR RUBRO

DEL 16 DE NOVIEMBRE DE 2016 AL 15 DE NOVIEMBRE DE 2017

		TOTAL			
		EXISTENCIA INICIAL	INGRESOS	EGRESOS	EXISTENCIA FINAL
PROCESOS PENALES FEDERALES	[PPF]	118	200	150	168
ACTOS DE INVESTIGACIÓN	[AI]	0	32	32	0
MEDIDAS CAUTELARES	[MC]	1	233	234	0
<b>TOTAL</b>		<b>119</b>	<b>465</b>	<b>416</b>	<b>168</b>



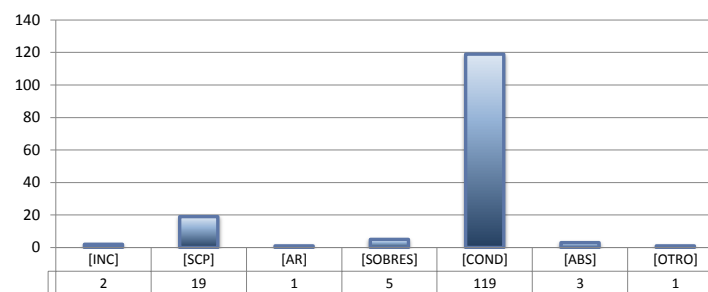
## CENTRO DE JUSTICIA PENAL FEDERAL

SENTIDO DE LAS SENTENCIAS Y RESOLUCIONES QUE PUSIERON FIN AL JUICIO, INSTANCIA O PROCEDIMIENTO

DEL 16 DE NOVIEMBRE DE 2016 AL 15 DE NOVIEMBRE DE 2017

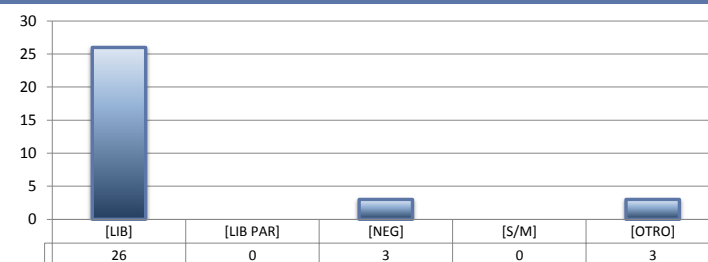
## PROCESOS PENALES FEDERALES (1)

		TOTAL
INCOMPETENCIA	[INC]	2
SUSPENSIÓN CONDICIONAL DEL PROCESO	[SCP]	19
ACUERDO REPARATORIO	[AR]	1
SOBRESEIMIENTO	[SOBRES]	5
CONDENATORIA	[COND]	119
ABSOLUTORIA	[ABS]	3
OTRO (2)	[OTRO]	1
<b>TOTAL</b>		<b>150</b>



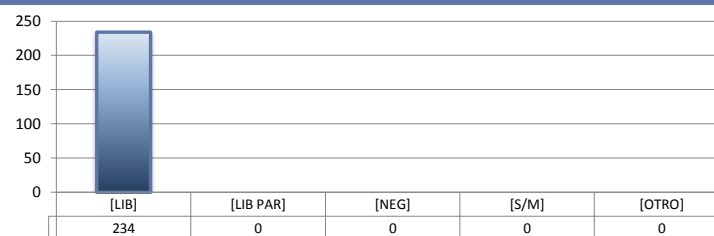
## ACTOS DE INVESTIGACIÓN

		TOTAL
LIBRADA	[LIB]	26
LIBRADA PARCIALMENTE	[LIB PAR]	0
NEGADA	[NEG]	3
SIN MATERIA	[S/M]	0
OTRO	[OTRO]	3
<b>TOTAL</b>		<b>32</b>



## MEDIDAS CAUTELARES

		TOTAL
LIBRADA	[LIB]	234
LIBRADA PARCIALMENTE	[LIB PAR]	0
NEGADA	[NEG]	0
SIN MATERIA	[S/M]	0
OTRO	[OTRO]	0
<b>TOTAL</b>		<b>234</b>



(1) Se contabilizan las sentencias condenatorias y absolutorias dictadas tanto en el procedimiento abreviado como en el juicio oral.

(2) Incluye las sentencias de acumulación, sobreseimiento por prescripción, negativa de orden u otra.