

#### ÓRGANOS JURISDICCIONALES

RESIDENCIA	TRIBUNALES COLEGIADOS	TRIBUNALES UNITARIOS	JUZGADOS DE DISTRITO
	ORDINARIOS	ORDINARIOS	ORDINARIOS
<b>Querétaro</b>	<b>4</b>	<b>1</b>	<b>9</b>
<b>TOTAL</b>	<b>4</b>	<b>1</b>	<b>9</b>

#### CENTROS DE JUSTICIA PENAL FEDERAL

RESIDENCIA	CENTROS DE JUSTICIA PENAL FEDERAL	JUEZ SISTEMA PENAL ACUSATORIO (JUECES DE CONTROL)	JUEZ SISTEMA PENAL ACUSATORIO (JUECES DE EJECUCIÓN) <sup>(1)</sup>	JUEZ ADMINISTRADOR
<b>Querétaro</b>	<b>1</b>	<b>2</b>	<b>1</b>	<b>1</b>
<b>TOTAL</b>	<b>1</b>	<b>2</b>	<b>1</b>	<b>1</b>

(1) Según OFICIO SEPLE./UCNSJP ./001/2732/2017, se aprueba la adscripción de un Juez de Distrito especializado en el Nuevo Sistema de Justicia Penal en los siguientes **Centros de Justicia Penal Federal**, para que se desempeñen como **jueces de ejecución**, a partir del 1 de agosto del 2017

- Juez Tercero de Distrito Especializado en el Sistema Penal Acusatorio, en el Estado de Querétaro

# Vigésimo Segundo Circuito Judicial

## Querétaro

### Contexto

El vigésimo segundo Circuito comprende la circunscripción territorial que ocupa el Estado de Querétaro, cuya extensión es de 11,690.6 kilómetros cuadrados que representa el 0.6% del territorio nacional; administrativamente se divide en 18 municipios en las que se asientan 2,063,148 habitantes<sup>3</sup> que constituyen el 1.67% del total nacional.

Datos Demográficos	
Número de Municipios	18
<sup>(2)</sup> Superficie (km <sup>2</sup> )	11,690.6
Densidad de población (hab./km <sup>2</sup> )	176
<sup>(3)</sup> Tasa bruta de natalidad (Por mil)	18
<sup>(3)</sup> Tasa bruta de mortalidad (Por cien)	5
<sup>(3)</sup> Esperanza de vida al nacimiento total	76
<sup>(3)</sup> Esperanza de vida al nacimiento hombres	73
<sup>(3)</sup> Esperanza de vida al nacimiento mujeres	78

Tabla 1.

Del total de habitantes que integran el Circuito, 48.52% son hombres y 51.48% son mujeres, ahora bien, en esta demarcación territorial de cada 100 personas de 15 años o más, 21 tienen algún grado aprobado en educación superior.

Año	Número de Habitantes	Cantidad	Porcentaje Nivel Nacional
	<sup>(3)</sup> Población Total	2,063,148	1.67%
2017	Distribución por género	Cantidad	Porcentaje
	Hombres	1,001,065	48.52%
	Mujeres	1,062,083	51.48%

Tabla 2.

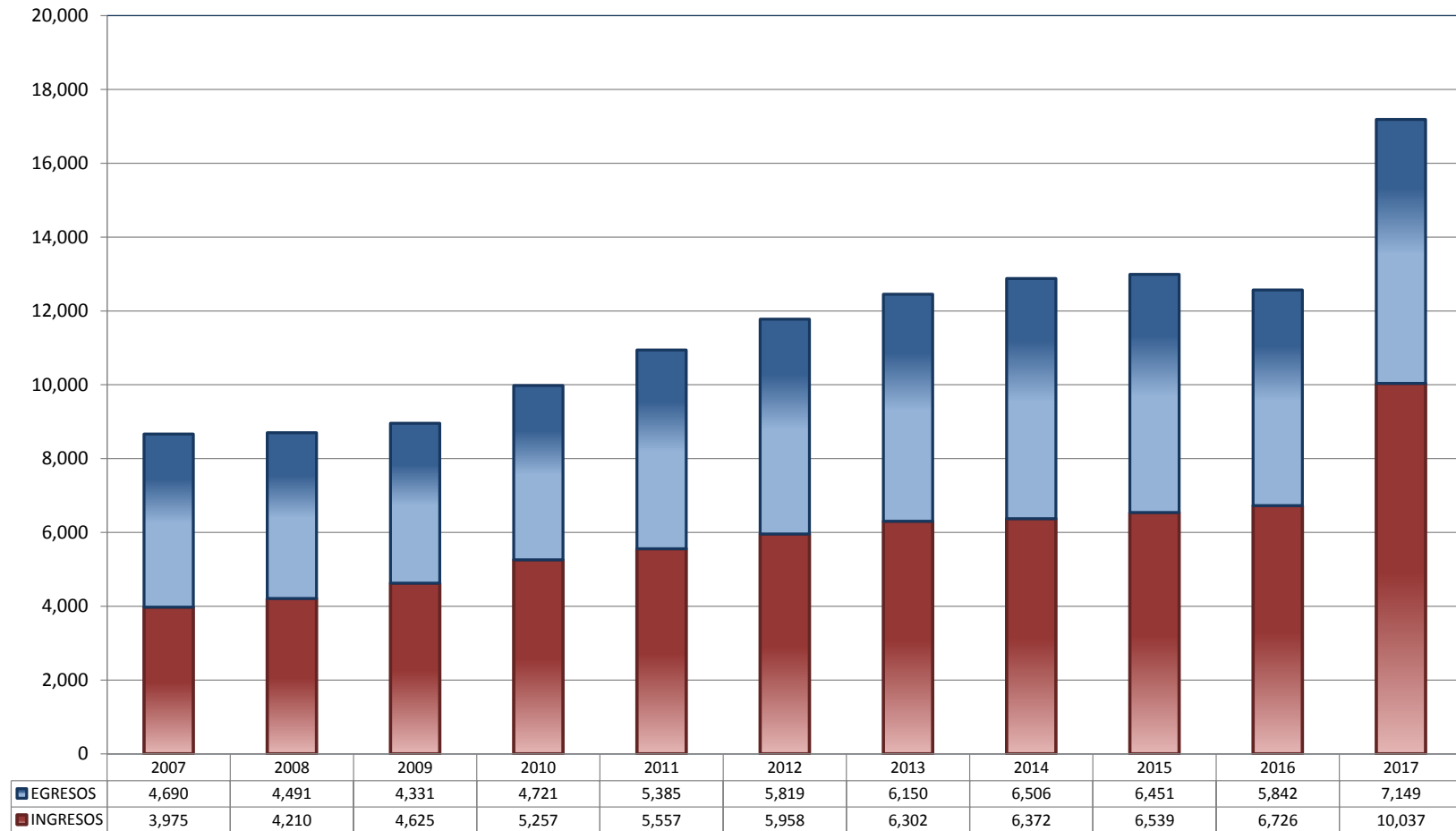
<sup>(2)</sup> Panorama sociodemográfico de México 2015 / Instituto Nacional de Estadística y Geografía.-- México: INEGI, c2015, 96p. ISBN 978-607-739-718-2. <http://www.beta.inegi.org.mx/app/biblioteca/ficha.html?upc=702825078065>.

<sup>(3)</sup> Datos de Proyecciones. [http://www.conapo.gob.mx/es/CONAPO/Proyecciones\\_Datos](http://www.conapo.gob.mx/es/CONAPO/Proyecciones_Datos).

## TRIBUNALES COLEGIADOS DE CIRCUITO

TOTAL DE INGRESOS Y EGRESOS

PERIODO ESTADÍSTICO 2007 - 2017

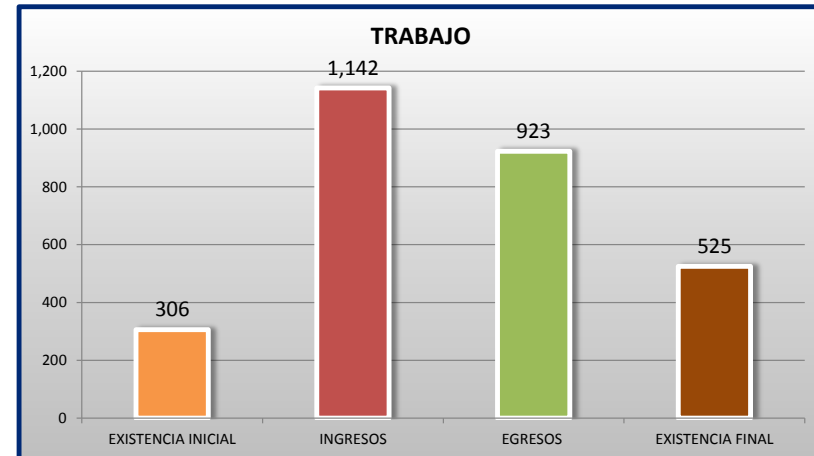
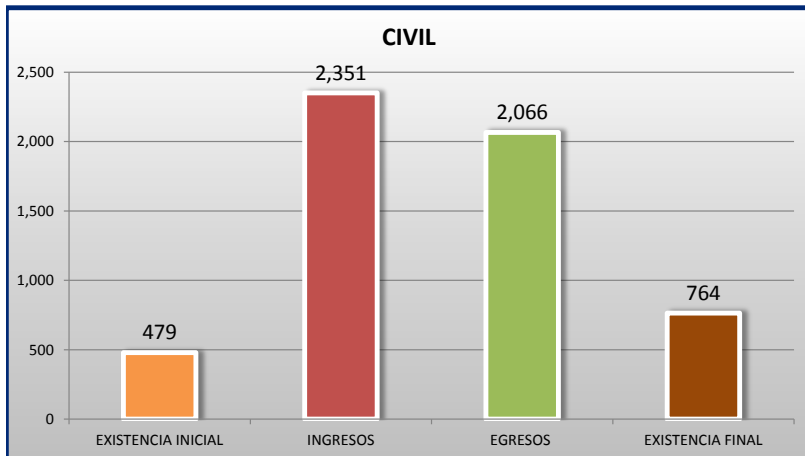
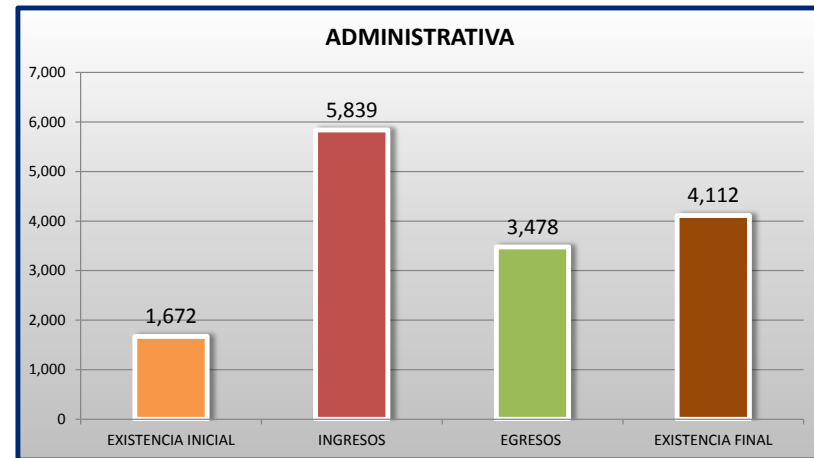
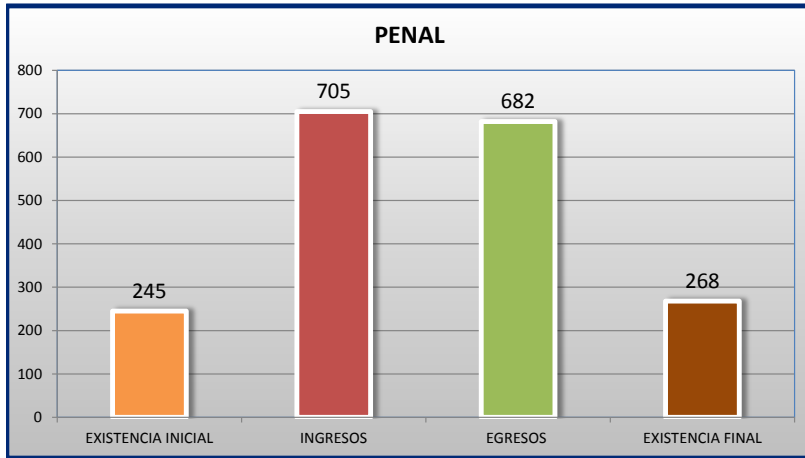


■ INGRESOS ■ EGRESOS

## TRIBUNALES COLEGIADOS DE CIRCUITO

MOVIMIENTO ESTADÍSTICO DEL TOTAL DE ASUNTOS POR MATERIA

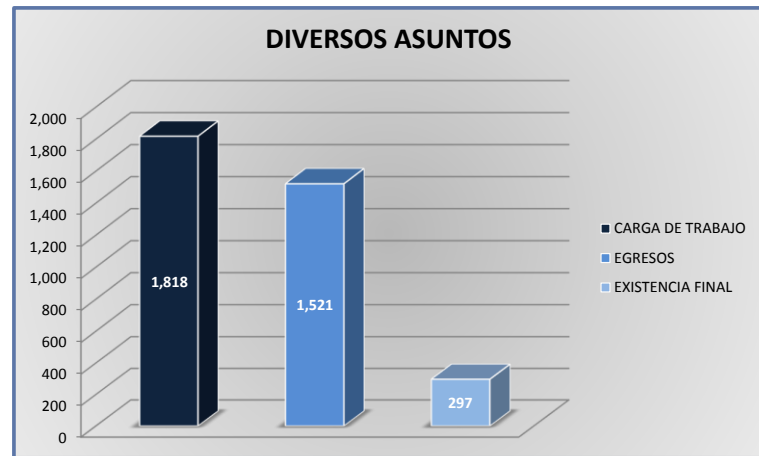
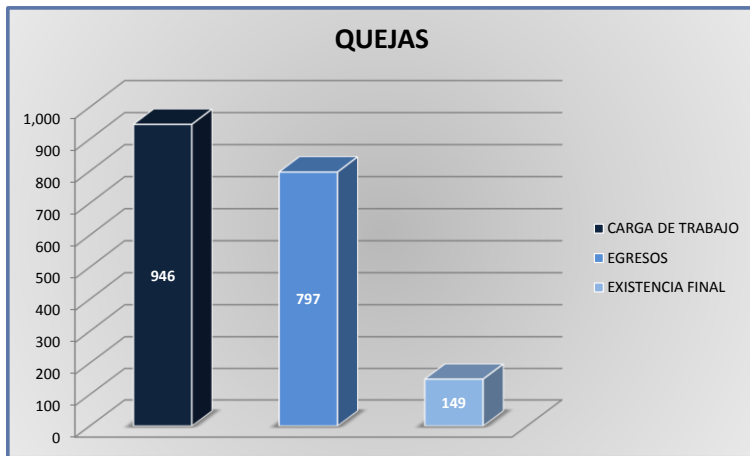
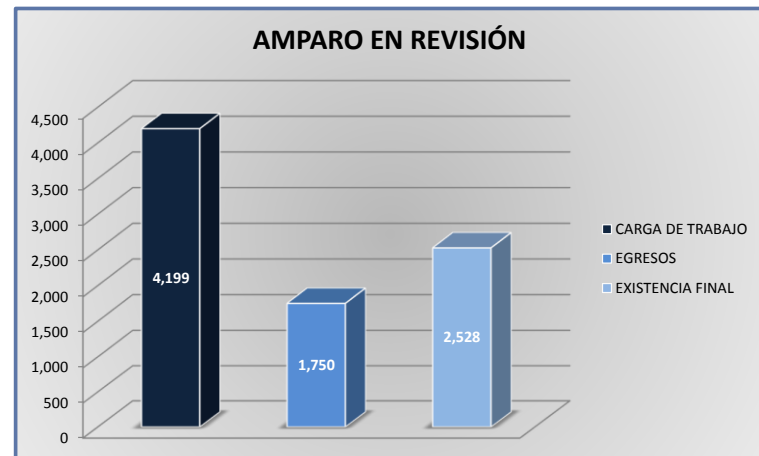
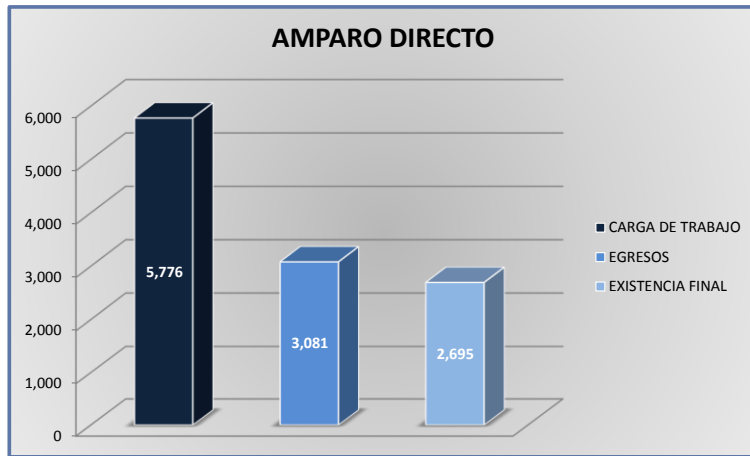
DEL 16 DE NOVIEMBRE DE 2016 AL 15 DE NOVIEMBRE DE 2017



**TRIBUNALES COLEGIADOS DE CIRCUITO**

CARGA DE TRABAJO ATENDIDA POR TIPO DE ASUNTO

DEL 16 DE NOVIEMBRE DE 2016 AL 15 DE NOVIEMBRE DE 2017



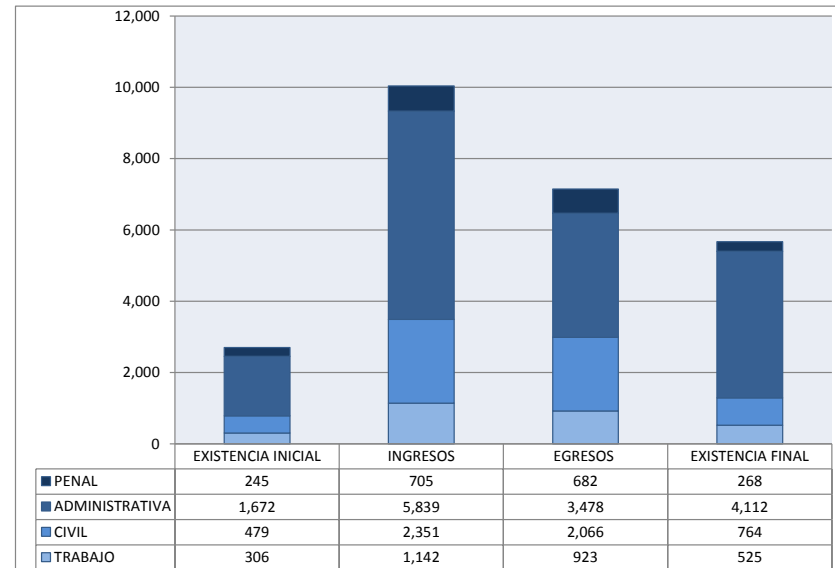
**TRIBUNALES COLEGIADOS DE CIRCUITO**

MOVIMIENTO ESTADÍSTICO DEL TOTAL DE ASUNTOS POR MATERIA Y RUBRO

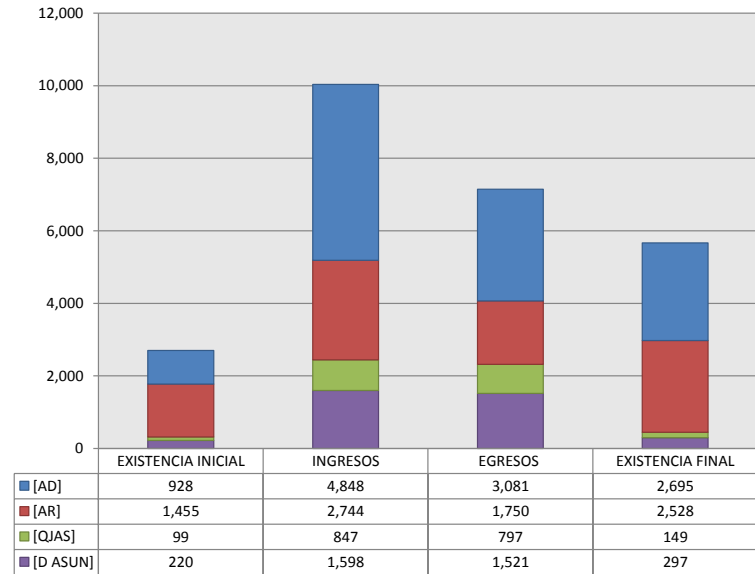
DEL 16 DE NOVIEMBRE DE 2016 AL 15 DE NOVIEMBRE DE 2017

	PENAL				ADMINISTRATIVA				CIVIL				TRABAJO				TOTAL			
	EXISTENCIA INICIAL	INGRESOS	EGRESOS	EXISTENCIA FINAL	EXISTENCIA INICIAL	INGRESOS	EGRESOS	EXISTENCIA FINAL	EXISTENCIA INICIAL	INGRESOS	EGRESOS	EXISTENCIA FINAL	EXISTENCIA INICIAL	INGRESOS	EGRESOS	EXISTENCIA FINAL	EXISTENCIA INICIAL	INGRESOS	EGRESOS	EXISTENCIA FINAL
AMPARO DIRECTO [AD]	139	255	287	107	195	2,149	763	1,581	330	1,580	1,338	572	264	864	693	435	928	4,848	3,081	2,695
AMPARO EN REVISIÓN [AR]	84	293	252	125	1,237	1,891	1,003	2,204	109	446	415	140	25	114	80	59	1,455	2,744	1,750	2,528
QUEJAS [QJAS]	14	117	106	25	40	346	332	54	33	255	245	43	12	129	114	27	99	847	797	149
DIVERSOS ASUNTOS [D ASUN]	8	40	37	11	200	1,453	1,380	273	7	70	68	9	5	35	36	4	220	1,598	1,521	297
<b>TOTAL</b>	<b>245</b>	<b>705</b>	<b>682</b>	<b>268</b>	<b>1,672</b>	<b>5,839</b>	<b>3,478</b>	<b>4,112</b>	<b>479</b>	<b>2,351</b>	<b>2,066</b>	<b>764</b>	<b>306</b>	<b>1,142</b>	<b>923</b>	<b>525</b>	<b>2,702</b>	<b>10,037</b>	<b>7,149</b>	<b>5,669</b>

**MATERIA**



**TIPO DE ASUNTO**



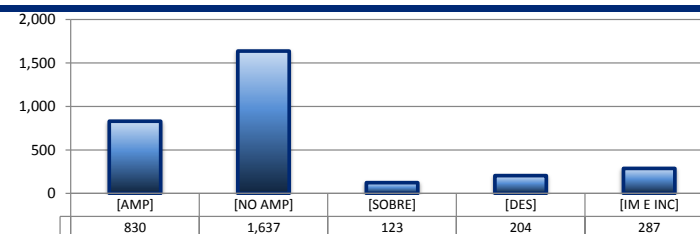
## TRIBUNALES COLEGIADOS DE CIRCUITO

SENTIDO DE LAS SENTENCIAS Y RESOLUCIONES QUE PUSIERON FIN AL JUICIO O RECURSO

DEL 16 DE NOVIEMBRE DE 2016 AL 15 DE NOVIEMBRE DE 2017


## AMPARO DIRECTO

		PENAL	ADMINISTRATIVA	CIVIL	TRABAJO	TOTAL
AMPARA	[AMP]	112	138	322	258	830
NO AMPARA	[NO AMP]	118	505	660	354	1,637
SOBRESEE	[SOBRE]	10	13	74	26	123
DESECHAMIENTO	[DES]	25	46	104	29	204
IMPEDIMENTO E INCOMPETENCIA	[IM E INC]	22	61	178	26	287
<b>TOTAL</b>		<b>287</b>	<b>763</b>	<b>1,338</b>	<b>693</b>	<b>3,081</b>



## AMPARO EN REVISIÓN

		PENAL	ADMINISTRATIVA	CIVIL	TRABAJO	TOTAL
CONFIRMA	[CONF]	152	508	266	47	973
REVOCA	[REV]	48	177	67	10	302
MODIFICA	[MOD]	17	162	20	12	211
CADUCIDAD	[CAD]	0	0	0	0	0
DESECHAMIENTO	[DES]	21	81	49	7	158
SIN MATERIA	[S MAT]	3	38	13	4	58
IMPEDIMENTO E INCOMPETENCIA	[IM E INC]	11	37	0	0	48
<b>TOTAL</b>		<b>252</b>	<b>1,003</b>	<b>415</b>	<b>80</b>	<b>1,750</b>



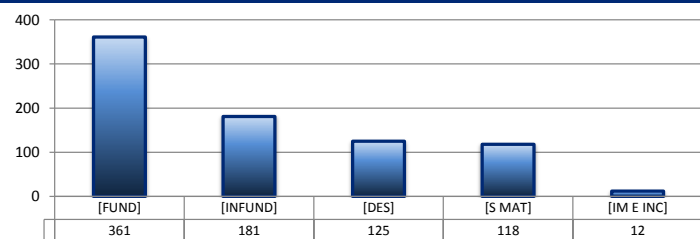
## QUEJAS

78

84

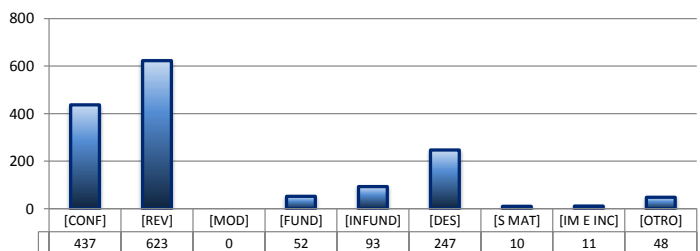
90

		PENAL	ADMINISTRATIVA	CIVIL	TRABAJO	TOTAL
FUNDADA	[FUND]	38	134	123	66	361
INFUNDADA	[INFUND]	19	76	67	19	181
DESECHAMIENTO	[DES]	35	44	29	17	125
SIN MATERIA	[S MAT]	11	72	23	12	118
IMPEDIMENTO E INCOMPETENCIA	[IM E INC]	3	6	3	0	12
<b>TOTAL</b>		<b>106</b>	<b>332</b>	<b>245</b>	<b>114</b>	<b>797</b>



## DIVERSOS ASUNTOS\*

		PENAL	ADMINISTRATIVA	CIVIL	TRABAJO	TOTAL
CONFIRMA	[CONF]	0	437	0	0	437
REVOCA	[REV]	0	623	0	0	623
MODIFICA	[MOD]	0	0	0	0	0
FUNDADA	[FUND]	4	24	19	5	52
INFUNDADA	[INFUND]	20	39	22	12	93
DESECHAMIENTO	[DES]	1	231	14	1	247
SIN MATERIA	[S MAT]	2	4	4	0	10
IMPEDIMENTO E INCOMPETENCIA	[IM E INC]	7	2	0	2	11
OTROS	[OTRO]	3	20	9	16	48
<b>TOTAL</b>		<b>37</b>	<b>1,380</b>	<b>68</b>	<b>36</b>	<b>1,521</b>

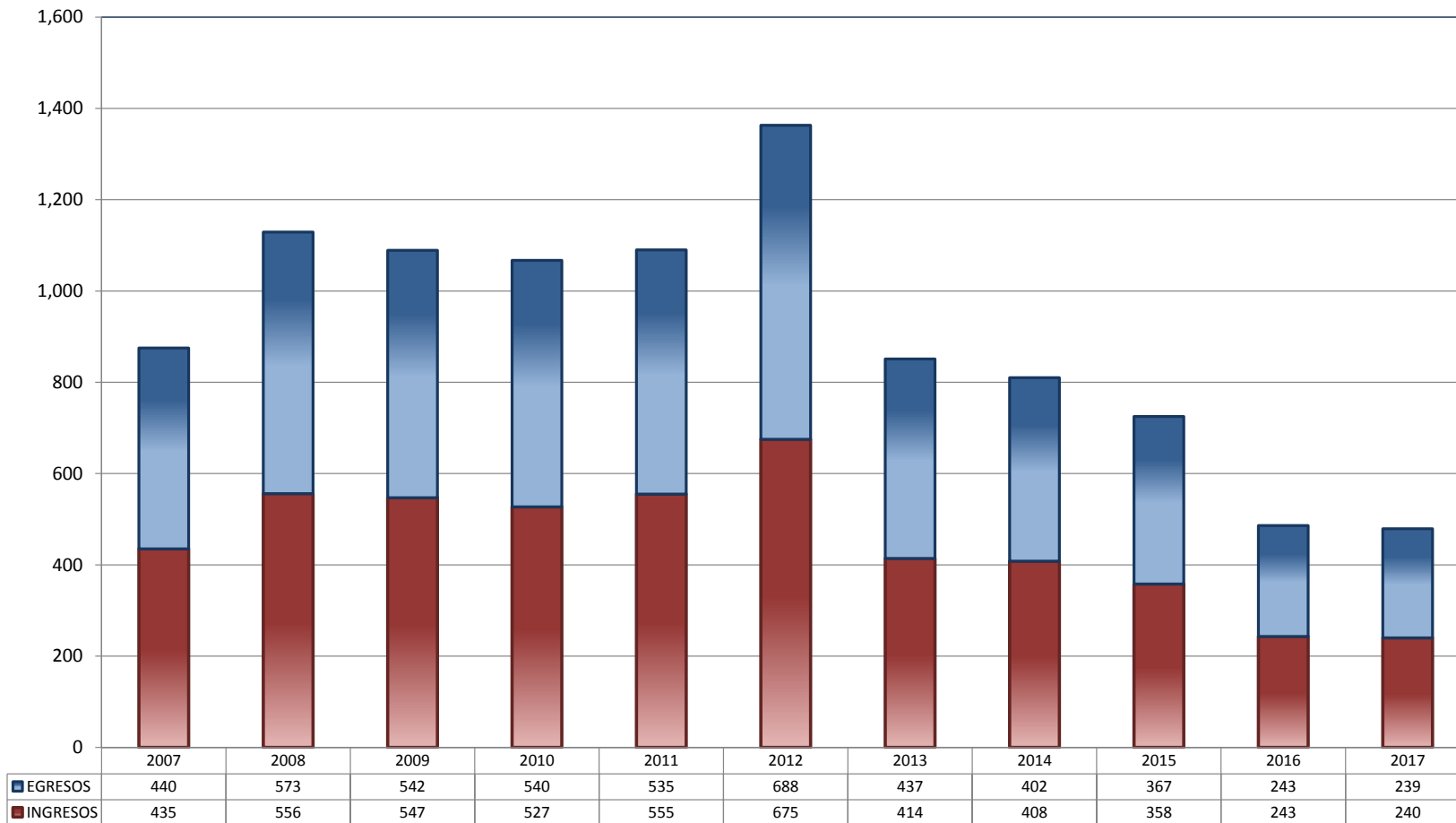


\* Revisión fiscal, conflictos competenciales, impedimento, incidentes de inejecución, inconformidades, reclamaciones, reconocimiento de inocencia repetición del acto reclamado, revisión contenciosa administrativa y conflictos de acumulación.

### TRIBUNALES UNITARIOS DE CIRCUITO

TOTAL DE INGRESOS Y EGRESOS

PERIODO ESTADÍSTICO 2007 - 2017



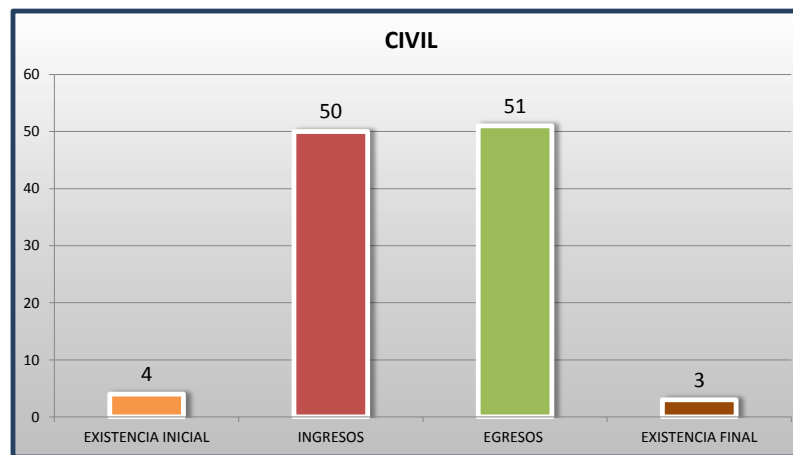
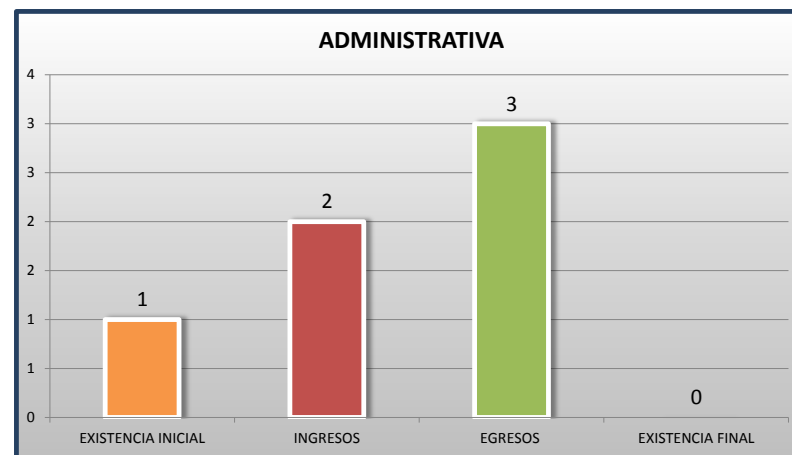
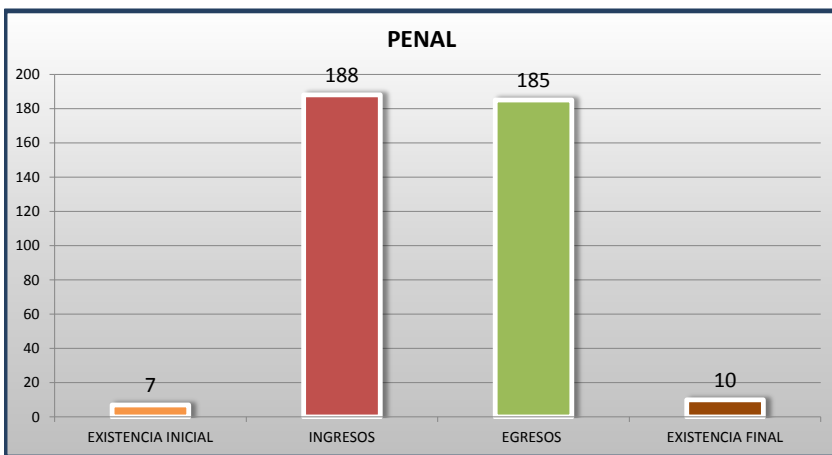
■ INGRESOS ■ EGRESOS



### TRIBUNALES UNITARIOS DE CIRCUITO

MOVIMIENTO ESTADÍSTICO DEL TOTAL DE ASUNTOS POR MATERIA

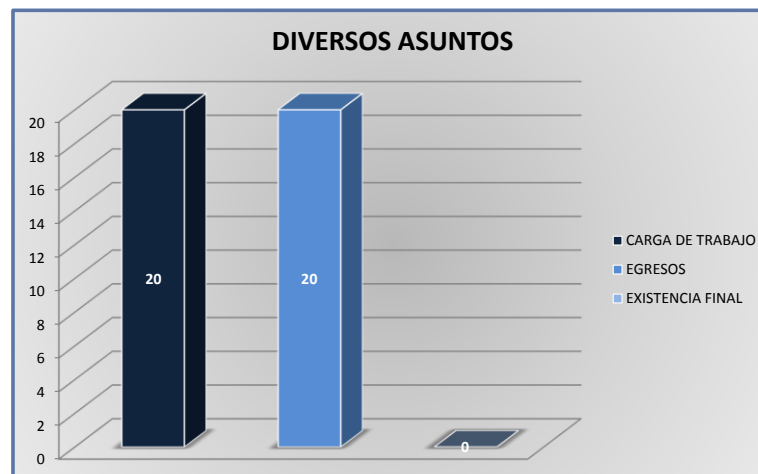
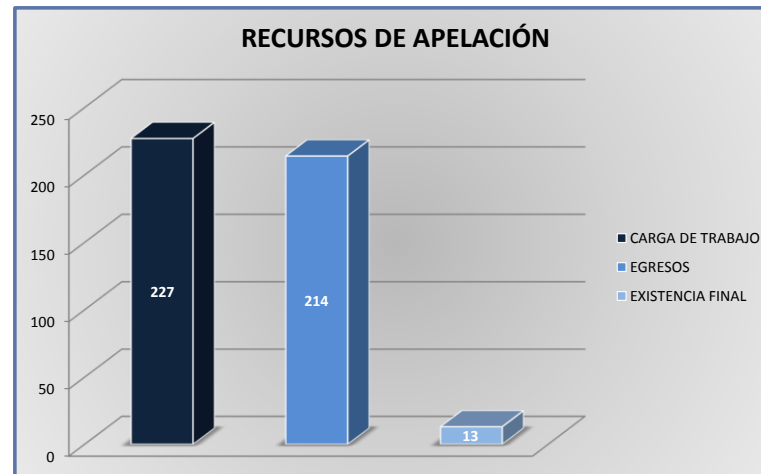
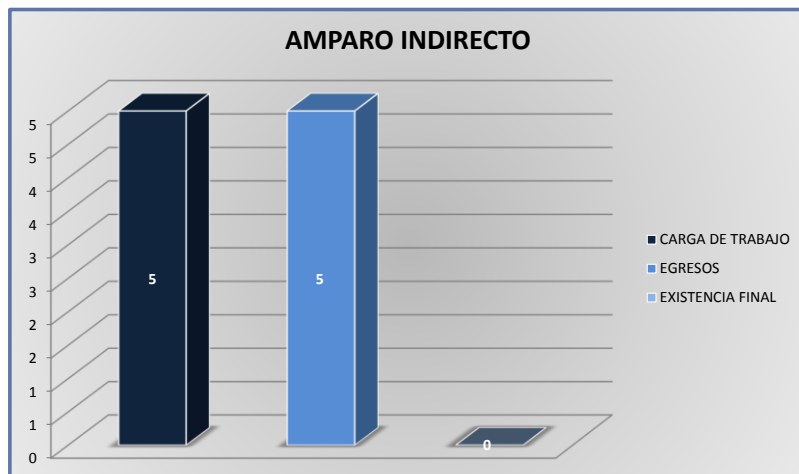
DEL 16 DE NOVIEMBRE DE 2016 AL 15 DE NOVIEMBRE DE 2017



**TRIBUNALES UNITARIOS DE CIRCUITO**

CARGA DE TRABAJO ATENDIDA POR TIPO DE ASUNTO

DEL 16 DE NOVIEMBRE DE 2016 AL 15 DE NOVIEMBRE DE 2017



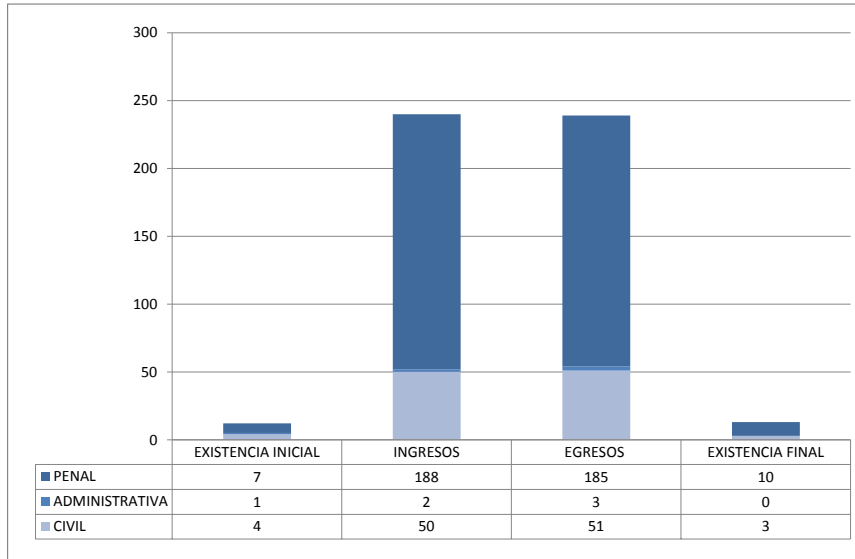
**TRIBUNALES UNITARIOS DE CIRCUITO**

MOVIMIENTO ESTADÍSTICO DEL TOTAL DE ASUNTOS POR MATERIA Y RUBRO

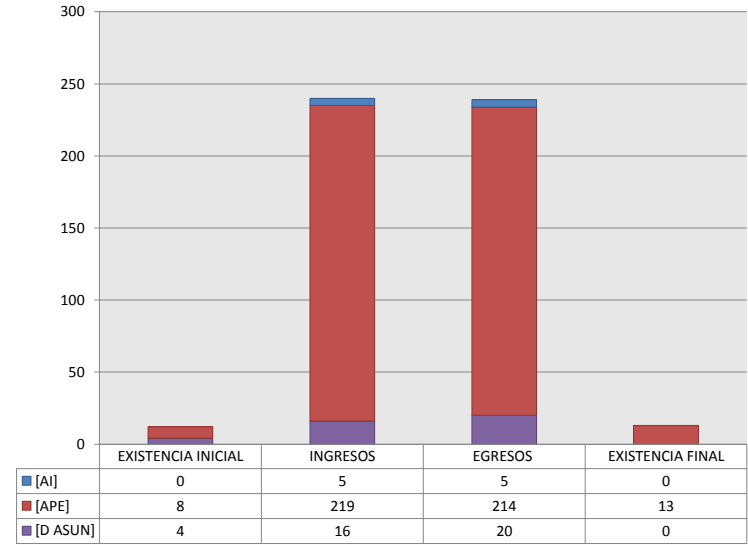
DEL 16 DE NOVIEMBRE DE 2016 AL 15 DE NOVIEMBRE DE 2017

	PENAL				ADMINISTRATIVA				CIVIL				TOTAL			
	EXISTENCIA INICIAL	INGRESOS	EGRESOS	EXISTENCIA FINAL	EXISTENCIA INICIAL	INGRESOS	EGRESOS	EXISTENCIA FINAL	EXISTENCIA INICIAL	INGRESOS	EGRESOS	EXISTENCIA FINAL	EXISTENCIA INICIAL	INGRESOS	EGRESOS	EXISTENCIA FINAL
AMPARO INDIRECTO [AI]	0	3	3	0	0	0	0	0	0	2	2	0	0	5	5	0
RECURSO DE APELACIÓN [APE]	4	173	167	10	1	2	3	0	3	44	44	3	8	219	214	13
DIVERSOS ASUNTOS (1) [D ASUN]	3	12	15	0	0	0	0	0	1	4	5	0	4	16	20	0
<b>TOTAL</b>	<b>7</b>	<b>188</b>	<b>185</b>	<b>10</b>	<b>1</b>	<b>2</b>	<b>3</b>	<b>0</b>	<b>4</b>	<b>50</b>	<b>51</b>	<b>3</b>	<b>12</b>	<b>240</b>	<b>239</b>	<b>13</b>

MATERIA



TIPO DE ASUNTO



(1) INCLUYE LOS RECURSOS DE DENEGADA APELACIÓN Y QUEJA, ASÍ COMO LOS IMPEDIMENTOS, CONFLICTOS COMPETENCIALES ENTRE JUECES, CONFLICTOS DE ACUMULACIÓN Y OTRO.

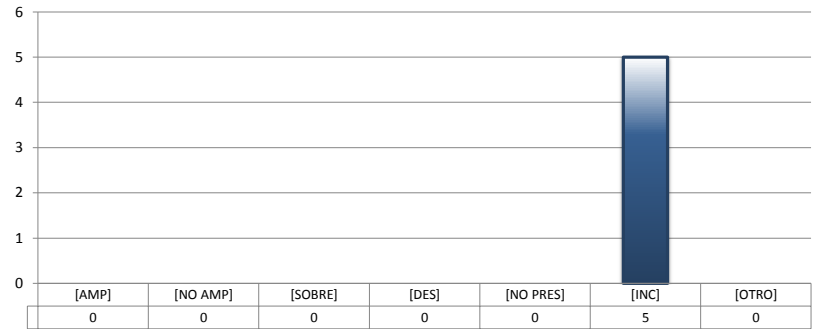
**TRIBUNALES UNITARIOS DE CIRCUITO**

SENTIDO DE LAS SENTENCIAS Y RESOLUCIONES QUE PUSIERON FIN AL JUICIO O PROCEDIMIENTO

DEL 16 DE NOVIEMBRE DE 2016 AL 15 DE NOVIEMBRE DE 2017

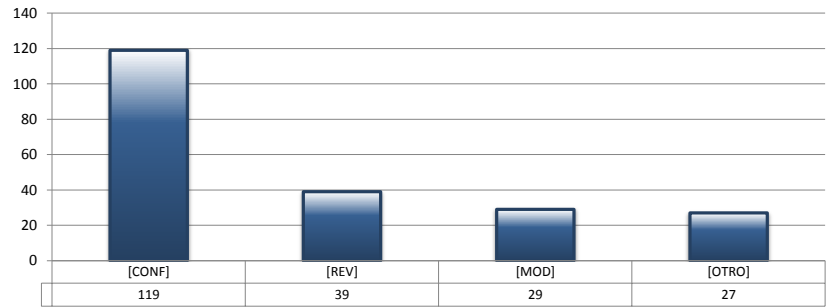
**AMPARO INDIRECTO**

		PENAL	ADMINISTRATIVA	CIVIL	TOTAL
AMPARA	[AMP]	0	0	0	0
NO AMPARA	[NO AMP]	0	0	0	0
SOBRESEE	[SOBRE]	0	0	0	0
DESECHAMIENTO	[DES]	0	0	0	0
NO PRESENTADA	[NO PRES]	0	0	0	0
INCOMPETENCIA	[INC]	3	0	2	5
OTROS	[OTRO]	0	0	0	0
<b>TOTAL</b>		<b>3</b>	<b>0</b>	<b>2</b>	<b>5</b>



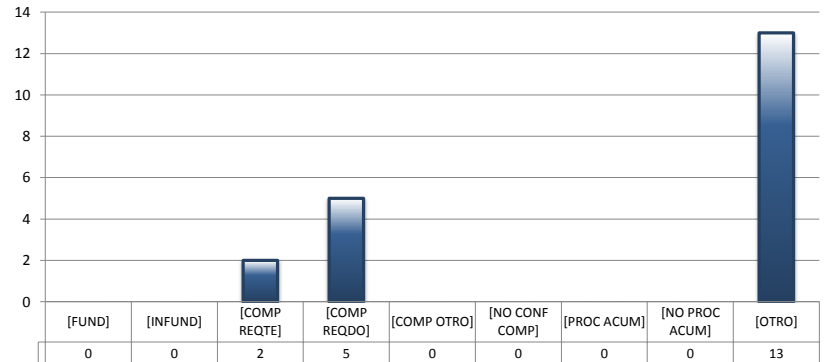
**RECURSOS DE APELACIÓN**

		PENAL	ADMINISTRATIVA	CIVIL	TOTAL
CONFIRMA	[CONF]	99	0	20	119
REVOCA	[REV]	32	1	6	39
MODIFICA	[MOD]	23	0	6	29
OTROS	[OTRO]	13	2	12	27
<b>TOTAL</b>		<b>167</b>	<b>3</b>	<b>44</b>	<b>214</b>



**DIVERSOS ASUNTOS**

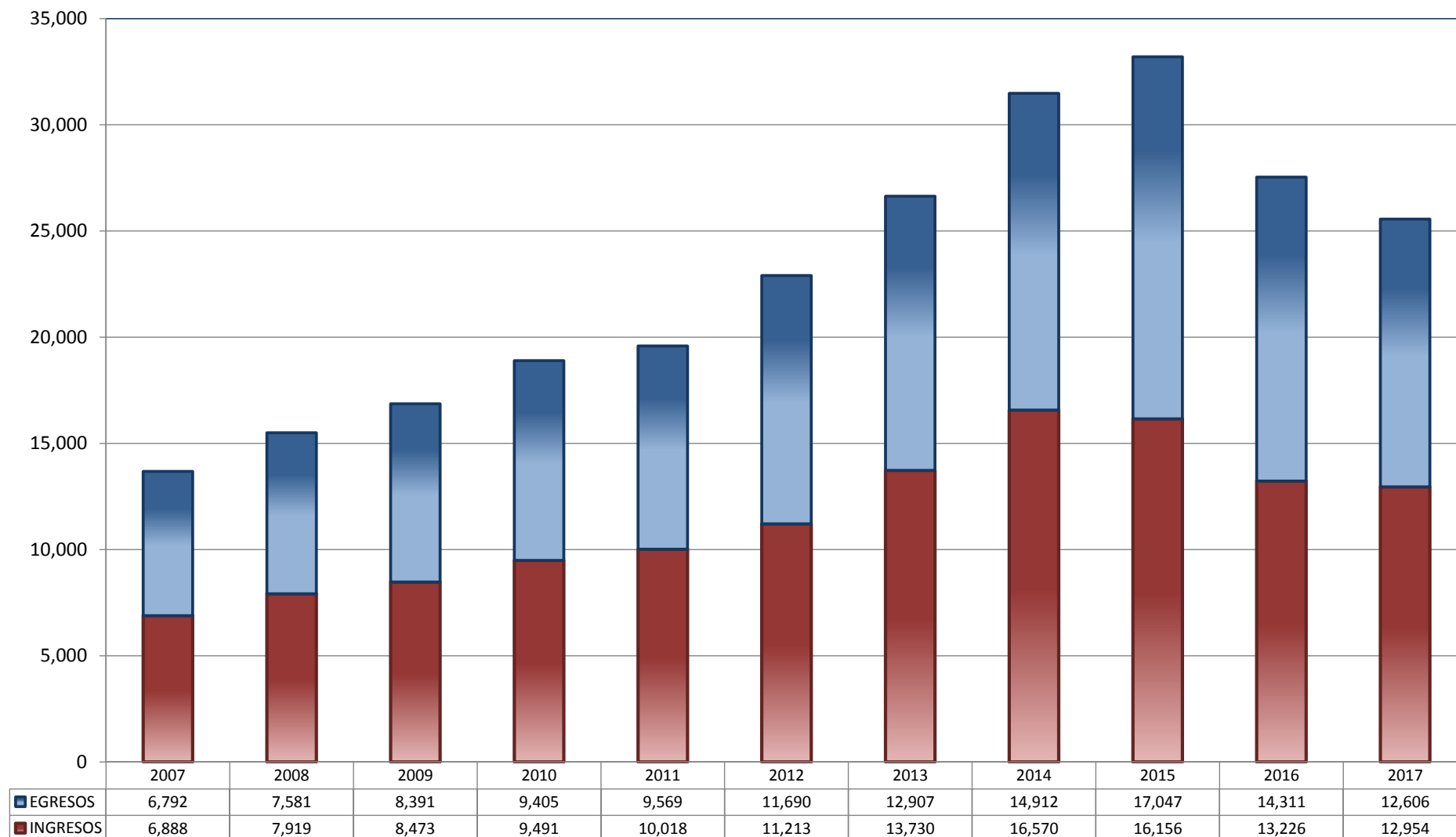
		PENAL	ADMINISTRATIVA	CIVIL	TOTAL
FUNDADA	[FUND]	0	0	0	0
INFUNDADA	[INFUND]	0	0	0	0
COMPETENTE REQUIRENTE	[COMP REQTE]	2	0	0	2
COMPETENTE REQUERIDO	[COMP REQDO]	5	0	0	5
COMPETENTE OTRO	[COMP OTRO]	0	0	0	0
DECLARA NO HAY CONFLICTO COMPETENCIAL	[NO CONF COMP]	0	0	0	0
PROCEDE ACUMULACIÓN	[PROC ACUM]	0	0	0	0
NO PROCEDE ACUMULACIÓN	[NO PROC ACUM]	0	0	0	0
OTRO	[OTRO]	8	0	5	13
<b>TOTAL</b>		<b>15</b>	<b>0</b>	<b>5</b>	<b>20</b>



## JUZGADOS DE DISTRITO

TOTAL DE INGRESOS Y EGRESOS

PERIODO ESTADÍSTICO 2007 - 2017

22<sup>o</sup>  
CTO

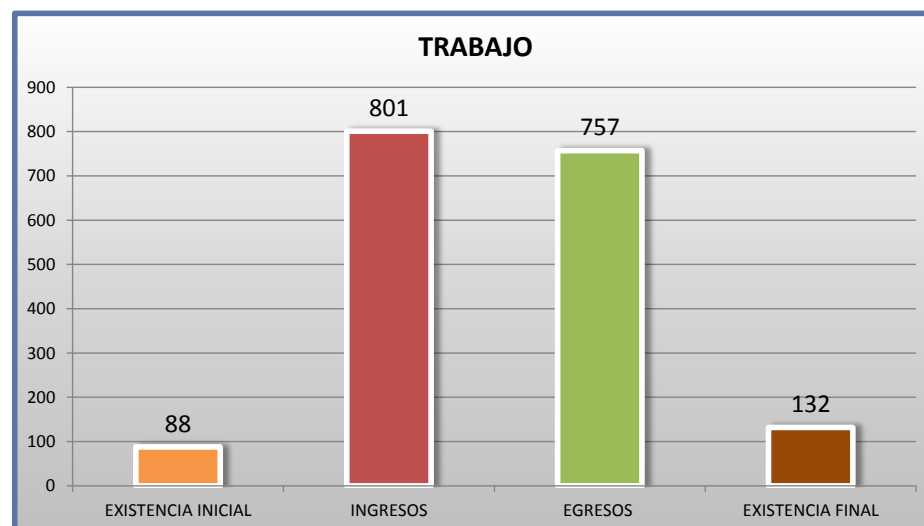
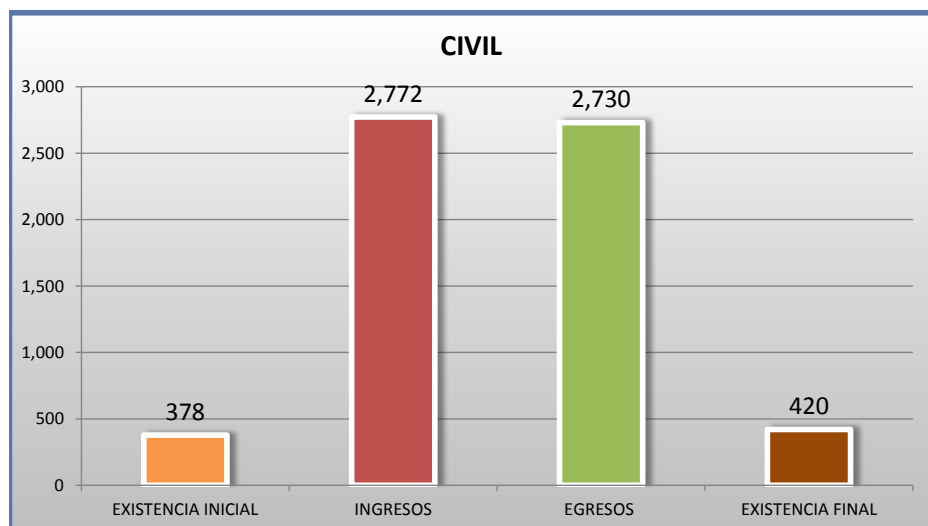
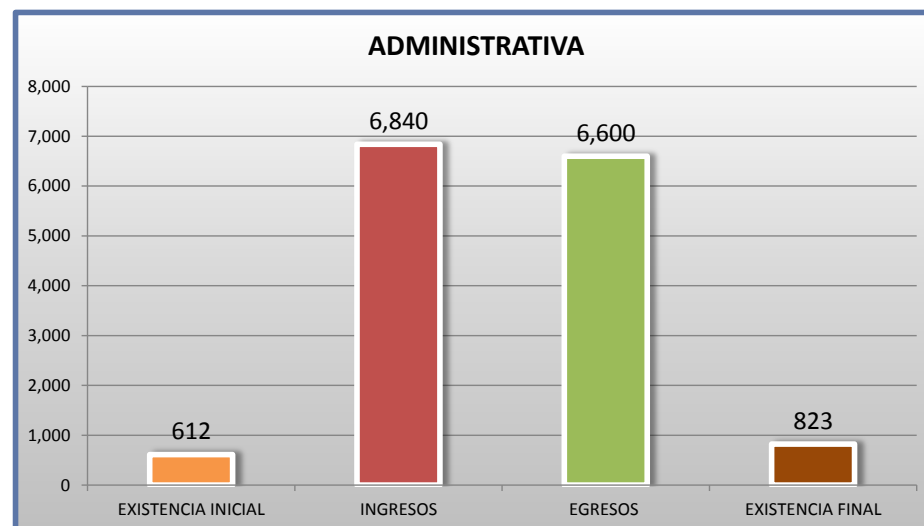
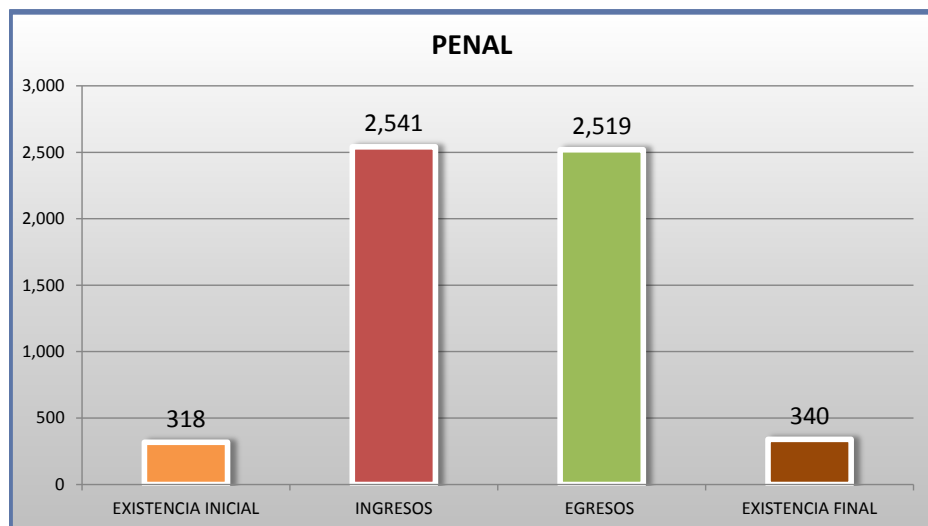
■ INGRESOS ■ EGRESOS

## JUZGADOS DE DISTRITO

MOVIMIENTO ESTADÍSTICO DEL TOTAL DE ASUNTOS POR MATERIA

DEL 16 DE NOVIEMBRE DE 2016 AL 15 DE NOVIEMBRE DE 2017

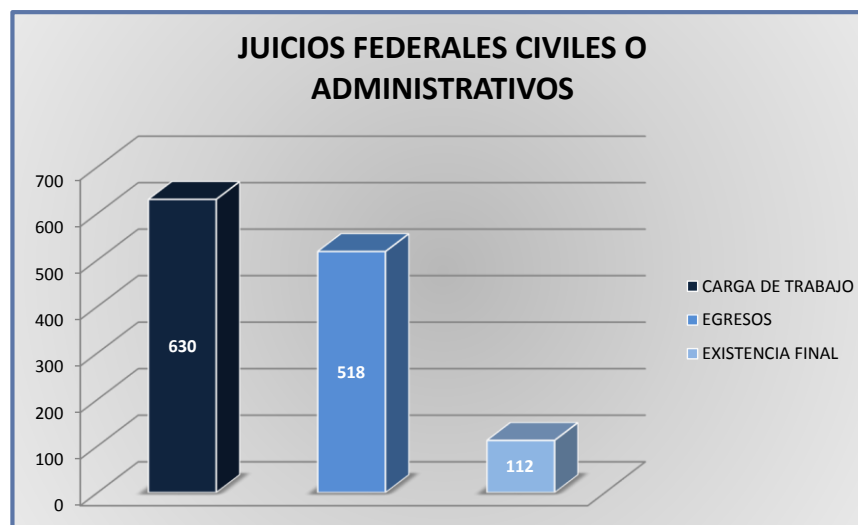
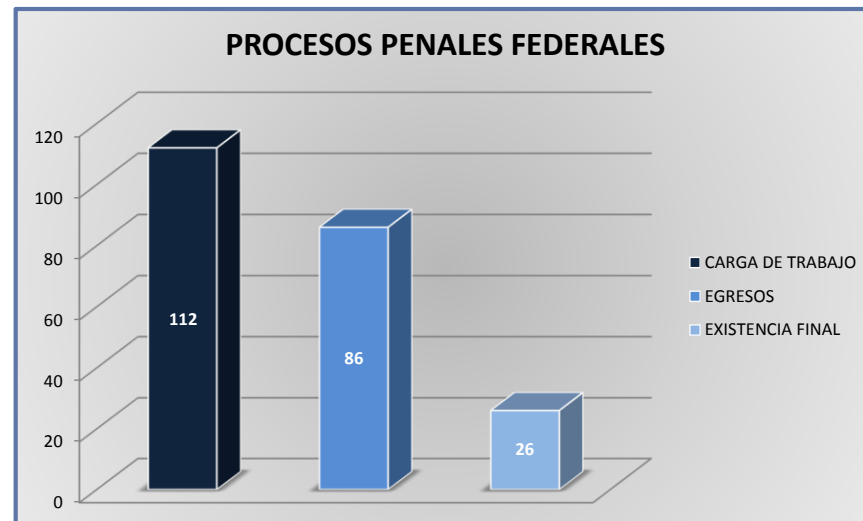
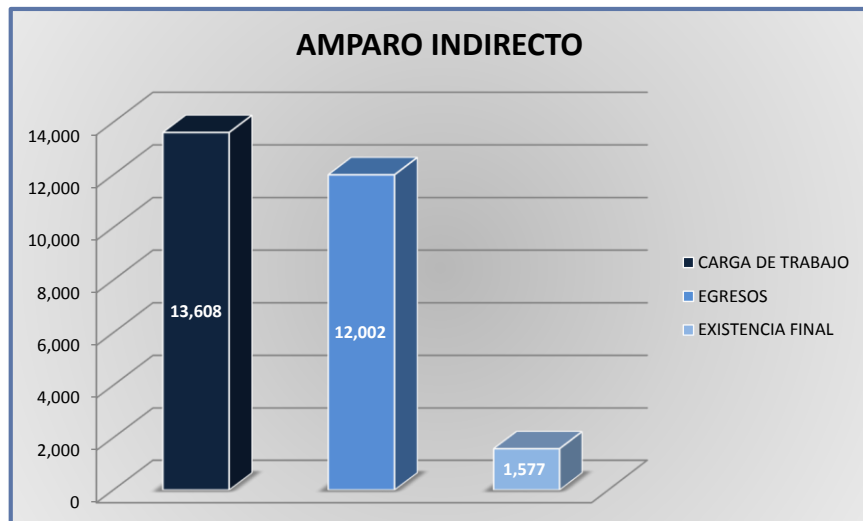
22

O  
CTO

**JUZGADOS DE DISTRITO**

CARGA DE TRABAJO ATENDIDA POR TIPO DE ASUNTO

DEL 16 DE NOVIEMBRE DE 2016 AL 15 DE NOVIEMBRE DE 2017



## JUZGADOS DE DISTRITO

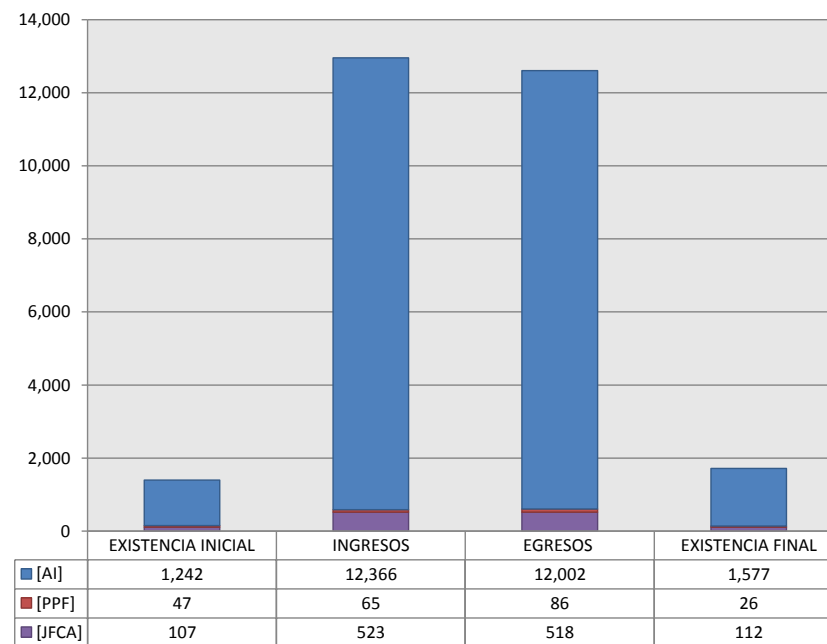
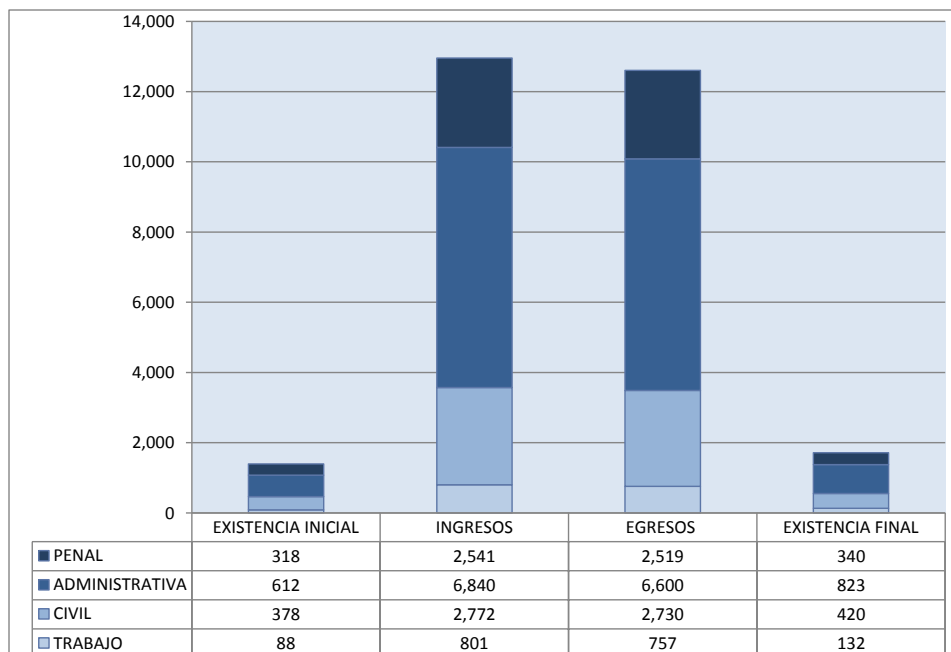
MOVIMIENTO ESTADÍSTICO DEL TOTAL DE ASUNTOS POR MATERIA Y RUBRO

DEL 16 DE NOVIEMBRE DE 2016 AL 15 DE NOVIEMBRE DE 2017

		PENAL				ADMINISTRATIVA				CIVIL				TRABAJO				TOTAL			
		EXISTENCIA INICIAL	INGRESOS	EGRESOS	EXISTENCIA FINAL	EXISTENCIA INICIAL	INGRESOS	EGRESOS	EXISTENCIA FINAL	EXISTENCIA INICIAL	INGRESOS	EGRESOS	EXISTENCIA FINAL	EXISTENCIA INICIAL	INGRESOS	EGRESOS	EXISTENCIA FINAL	EXISTENCIA INICIAL	INGRESOS	EGRESOS	EXISTENCIA FINAL
AMPARO INDIRECTO	[AI]	271	2,476	2,433	314	610	6,833	6,592	822	273	2,256	2,220	309	88	801	757	132	1,242	12,366	12,002	1,577
PROCESOS PENALES FEDERALES	[PPF]	47	65	86	26	0	0	0	0	0	0	0	0	0	0	0	0	47	65	86	26
JUICIOS FEDERALES CIVILES O ADMINISTRATIVOS	[JFCA]	0	0	0	0	2	7	8	1	105	516	510	111	0	0	0	0	107	523	518	112
<b>TOTAL</b>		<b>318</b>	<b>2,541</b>	<b>2,519</b>	<b>340</b>	<b>612</b>	<b>6,840</b>	<b>6,600</b>	<b>823</b>	<b>378</b>	<b>2,772</b>	<b>2,730</b>	<b>420</b>	<b>88</b>	<b>801</b>	<b>757</b>	<b>132</b>	<b>1,396</b>	<b>12,954</b>	<b>12,606</b>	<b>1,715</b>

MATERIA

TIPO DE ASUNTO





## JUZGADOS DE DISTRITO

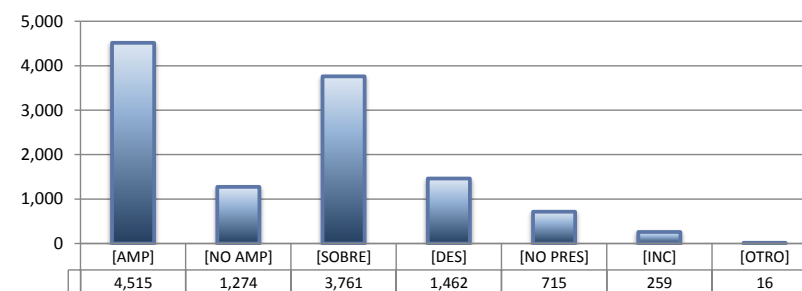
SENTIDO DE LAS SENTENCIAS Y RESOLUCIONES QUE PUSIERON FIN AL JUICIO, INSTANCIA O PROCEDIMIENTO

DEL 16 DE NOVIEMBRE DE 2016 AL 15 DE NOVIEMBRE DE 2017

22<sup>o</sup>  
CTO


## AMPARO INDIRECTO

		PENAL	ADMINISTRATIVA	CIVIL	TRABAJO	TOTAL
AMPARA	[AMP]	275	3,642	305	293	4,515
NO AMPARA	[NO AMP]	286	579	347	62	1,274
SOBRESEE	[SOBRE]	1,552	1,269	746	194	3,761
DESECHAMIENTO	[DES]	137	607	567	151	1,462
NO PRESENTADA	[NO PRES]	145	348	175	47	715
INCOMPETENCIA	[INC]	35	140	75	9	259
OTROS	[OTRO]	3	7	5	1	16
<b>TOTAL</b>		<b>2,433</b>	<b>6,592</b>	<b>2,220</b>	<b>757</b>	<b>12,002</b>



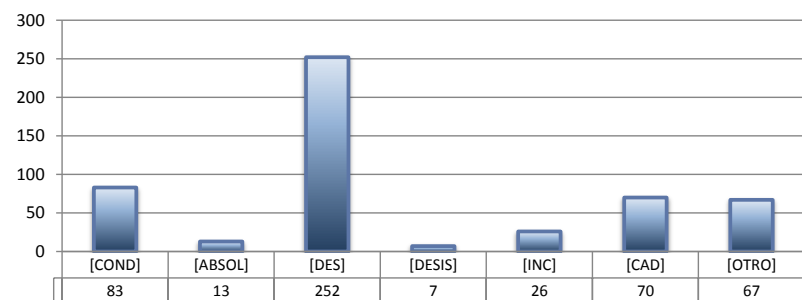
## PROCESOS PENALES FEDERALES

		PENAL	ADMINISTRATIVA	CIVIL	TRABAJO	TOTAL
CONDENATORIA	[COND]	30	---	---	---	30
ABSOLUTORIA	[ABSOL]	8	---	---	---	8
OTROS	[OTROS]	28	---	---	---	28
<b>TOTAL</b>		<b>66</b>	<b>0</b>	<b>0</b>	<b>0</b>	<b>66</b>



## JUICIOS FEDERALES CIVILES O ADMINISTRATIVOS

		PENAL	ADMINISTRATIVA	CIVIL	TRABAJO	TOTAL
CONDENATORIA	[COND]	---	2	81	---	83
ABSOLUTORIA	[ABSOL]	---	1	12	---	13
DESECHAMIENTO	[DES]	---	5	247	---	252
DESISTIMIENTO	[DESI]	---	0	7	---	7
INCOMPETENCIA	[INC]	---	0	26	---	26
CADUCIDAD	[CAD]	---	0	70	---	70
OTROS	[OTRO]	---	0	67	---	67
<b>TOTAL</b>		<b>0</b>	<b>8</b>	<b>510</b>	<b>0</b>	<b>518</b>

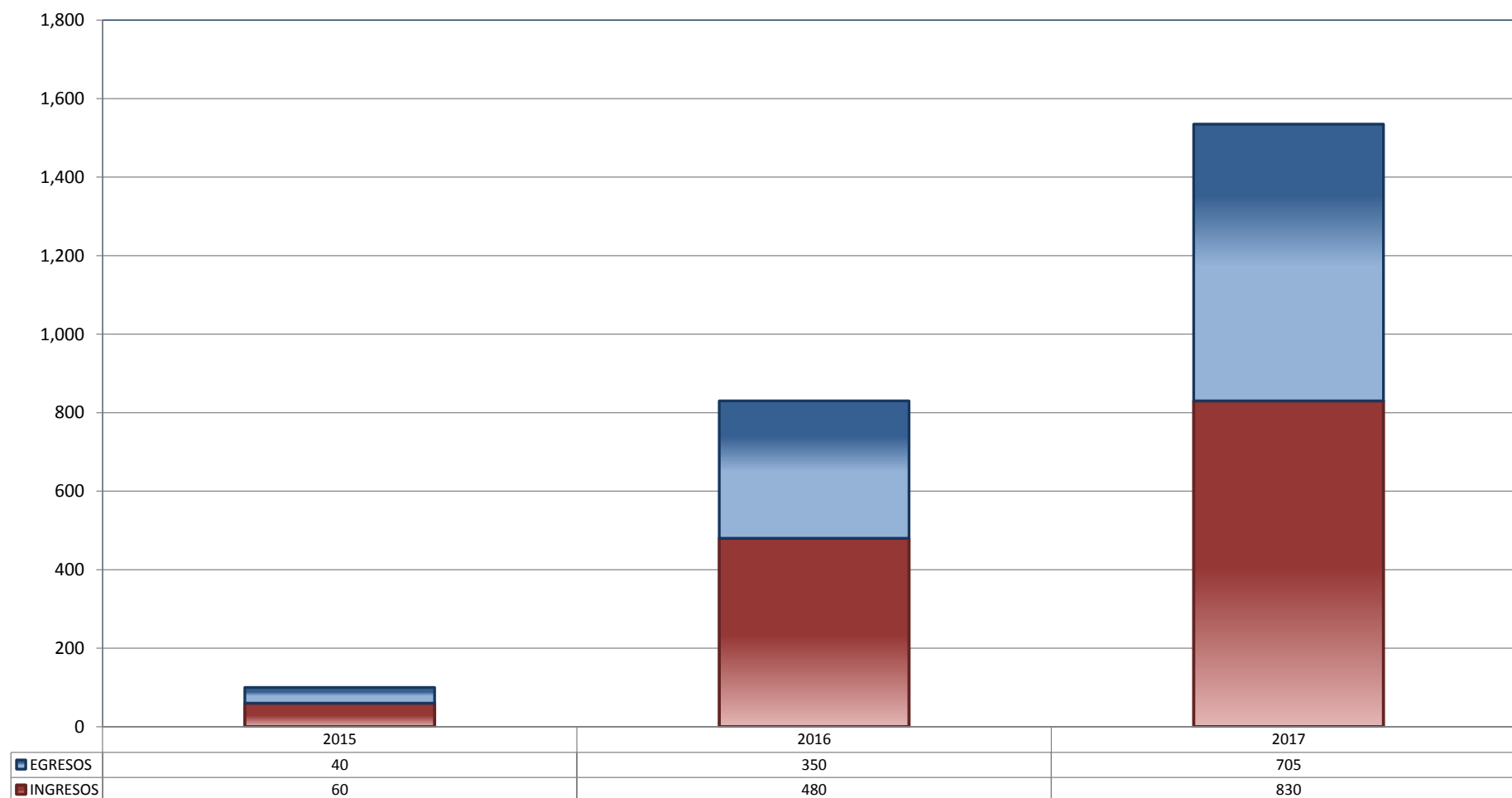


## CENTRO DE JUSTICIA PENAL FEDERAL

TOTAL DE INGRESOS Y EGRESOS

PERIODO ESTADÍSTICO 2015 - 2017

22

O  
CTO

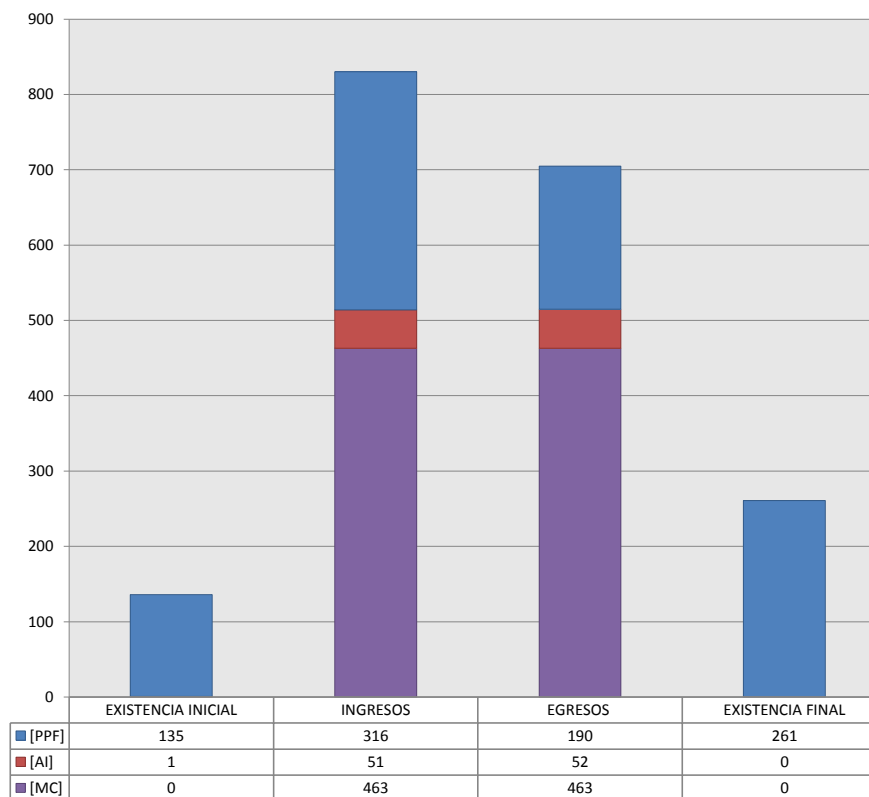
■ INGRESOS ■ EGRESOS

## CENTRO DE JUSTICIA PENAL FEDERAL

MOVIMIENTO ESTADÍSTICO DEL TOTAL DE ASUNTOS POR RUBRO

DEL 16 DE NOVIEMBRE DE 2016 AL 15 DE NOVIEMBRE DE 2017

		TOTAL			
		EXISTENCIA INICIAL	INGRESOS	EGRESOS	EXISTENCIA FINAL
PROCESOS PENALES FEDERALES	[PPF]	135	316	190	261
ACTOS DE INVESTIGACIÓN	[AI]	1	51	52	0
MEDIDAS CAUTELARES	[MC]	0	463	463	0
<b>TOTAL</b>		<b>136</b>	<b>830</b>	<b>705</b>	<b>261</b>



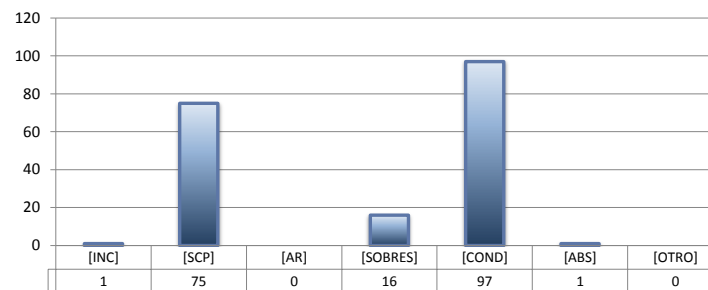
## CENTRO DE JUSTICIA PENAL FEDERAL

SENTIDO DE LAS SENTENCIAS Y RESOLUCIONES QUE PUSIERON FIN AL JUICIO, INSTANCIA O PROCEDIMIENTO

DEL 16 DE NOVIEMBRE DE 2016 AL 15 DE NOVIEMBRE DE 2017

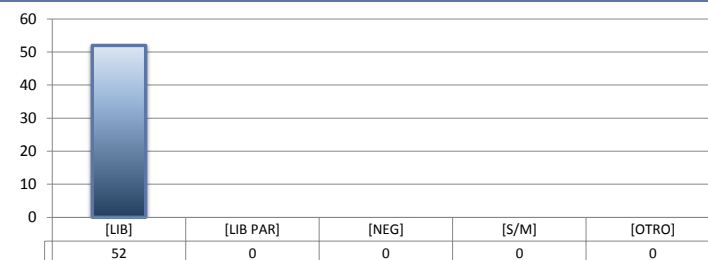
## PROCESOS PENALES FEDERALES (1)

		TOTAL
INCOMPETENCIA	[INC]	1
SUSPENSIÓN CONDICIONAL DEL PROCESO	[SCP]	75
ACUERDO REPARATORIO	[AR]	0
SOBRESEIMIENTO	[SOBRES]	16
CONDENATORIA	[COND]	97
ABSOLUTORIA	[ABS]	1
OTRO (2)	[OTRO]	0
<b>TOTAL</b>		<b>190</b>



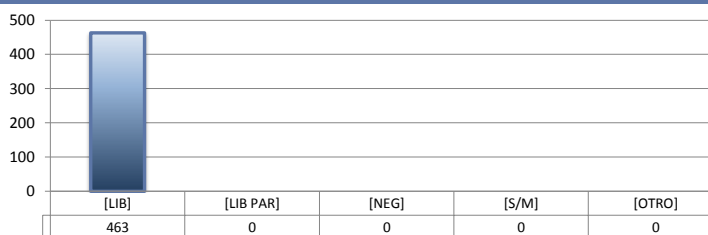
## ACTOS DE INVESTIGACIÓN

		TOTAL
LIBRADA	[LIB]	52
LIBRADA PARCIALMENTE	[LIB PAR]	0
NEGADA	[NEG]	0
SIN MATERIA	[S/M]	0
OTRO	[OTRO]	0
<b>TOTAL</b>		<b>52</b>



## MEDIDAS CAUTELARES

		TOTAL
LIBRADA	[LIB]	463
LIBRADA PARCIALMENTE	[LIB PAR]	0
NEGADA	[NEG]	0
SIN MATERIA	[S/M]	0
OTRO	[OTRO]	0
<b>TOTAL</b>		<b>463</b>



(1) Se contabilizan las sentencias condenatorias y absolutorias dictadas tanto en el procedimiento abreviado como en el juicio oral.

(2) Incluye las sentencias de acumulación, sobreseimiento por prescripción, negativa de orden u otra.