



ÓRGANOS JURISDICCIONALES

RESIDENCIA	TRIBUNALES COLEGIADOS		TRIBUNALES UNITARIOS		JUZGADOS DE DISTRITO	
	ORDINARIOS	AUXILIARES	ORDINARIOS	AUXILIARES	ORDINARIOS	AUXILIARES
Acapulco	2	1	1	1	5	5
Chilpancingo	3	0	1	0	3	0
Iguala	0	0	0	0	2	0
<b>TOTAL</b>	<b>5</b>	<b>1</b>	<b>2</b>	<b>1</b>	<b>10</b>	<b>5</b>
<b>TOTAL GENERAL</b>	<b>6</b>		<b>3</b>		<b>15</b>	

**CENTROS DE JUSTICIA PENAL FEDERAL**

<b>RESIDENCIA</b>	<b>CENTROS DE JUSTICIA PENAL FEDERAL</b>	<b>JUEZ SISTEMA PENAL ACUSATORIO (JUECES DE CONTROL)</b>	<b>JUEZ SISTEMA PENAL ACUSATORIO (JUECES DE EJECUCIÓN)</b>	<b>JUEZ ADMINISTRADOR</b>
<b>Acapulco</b>	<b>1</b>	<b>2</b>	<b>1</b>	<b>1</b>
<b>Chilpancingo</b>	<b>0</b>	<b>0</b>	<b>0</b>	<b>0</b>
<b>Iguala</b>	<b>0</b>	<b>0</b>	<b>0</b>	<b>0</b>
<b>TOTAL</b>	<b>1</b>	<b>2</b>	<b>1</b>	<b>1</b>

# Vigésimo Primero Circuito Judicial

## Guerrero

### Contexto

El vigésimo primer Circuito comprende la circunscripción territorial que ocupa el Estado de Guerrero, cuya extensión es de 63,595.9 kilómetros cuadrados que representa el 3.2% del territorio nacional; administrativamente se divide en 81 municipios en las que se asientan 3,629,733 habitantes<sup>2</sup> que constituyen el 2.90% del total nacional.

Datos demográficos	
Número de Municipios	81
<sup>(1)</sup> Superficie (km <sup>2</sup> )	63,595.90
<sup>(2)</sup> Nacimientos	70,247
<sup>(2)</sup> Defunciones	25,037
<sup>(2)</sup> Tasa bruta de natalidad (Por mil)	19.35
<sup>(2)</sup> Tasa bruta de mortalidad (Por cien)	6.90
<sup>(2)</sup> Esperanza de vida al nacimiento total	73.04
<sup>(2)</sup> Esperanza de vida al nacimiento hombres	69.98
<sup>(2)</sup> Esperanza de vida al nacimiento mujeres	76.06

Tabla 1. Datos demográficos

Del total de habitantes que integran el Circuito, 48.42% son hombres y 51.58% son mujeres.

Año	Número de habitantes	Cantidad	Porcentaje nivel nacional
	<sup>(2)</sup> Población Total	3,629,733	2.90%
2018	Distribución por género	Cantidad	Porcentaje
	Hombres	1,757,492	48.42%
	Mujeres	1,872,241	51.58%

Tabla 2. Porcentajes poblacionales.

<sup>(1)</sup> Panorama sociodemográfico de México 2015 / Instituto Nacional de Estadística y Geografía.-- México: INEGI, c2015, 96p. ISBN 978-607-739-718-2. <http://www.beta.inegi.org.mx/app/biblioteca/ficha.html?upc=702825078065>.

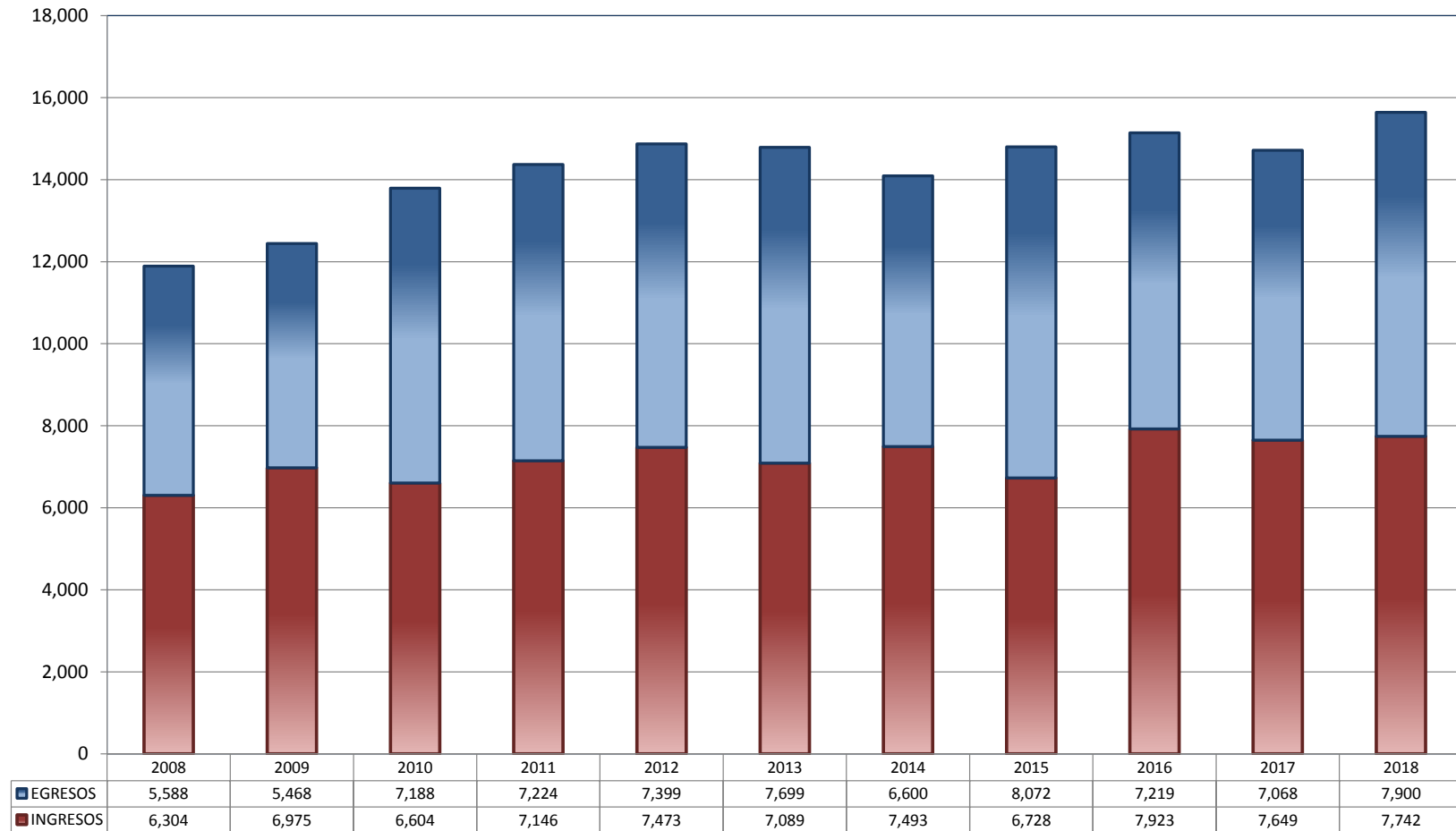
<sup>(2)</sup> Indicadores demográficos. [http://www.conapo.gob.mx/work/models/CONAPO/Mapa\\_Ind\\_Dem18/index.html](http://www.conapo.gob.mx/work/models/CONAPO/Mapa_Ind_Dem18/index.html)



## TRIBUNALES COLEGIADOS DE CIRCUITO

TOTAL DE INGRESOS Y EGRESOS

PERIODO ESTADÍSTICO 2008 - 2018

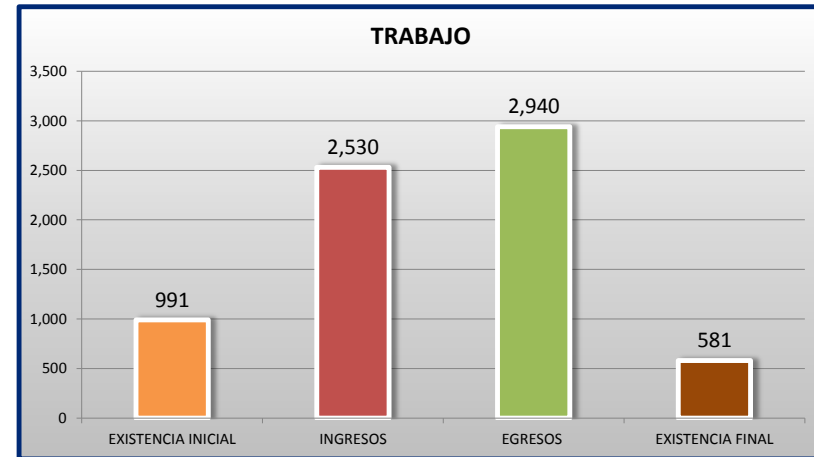
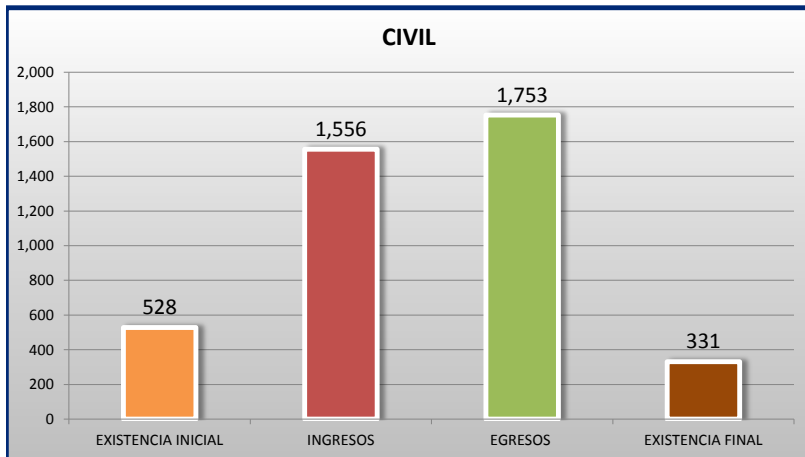
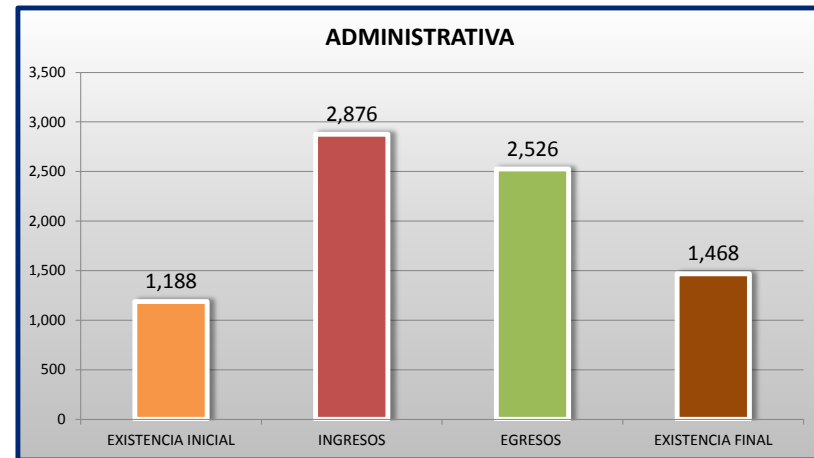
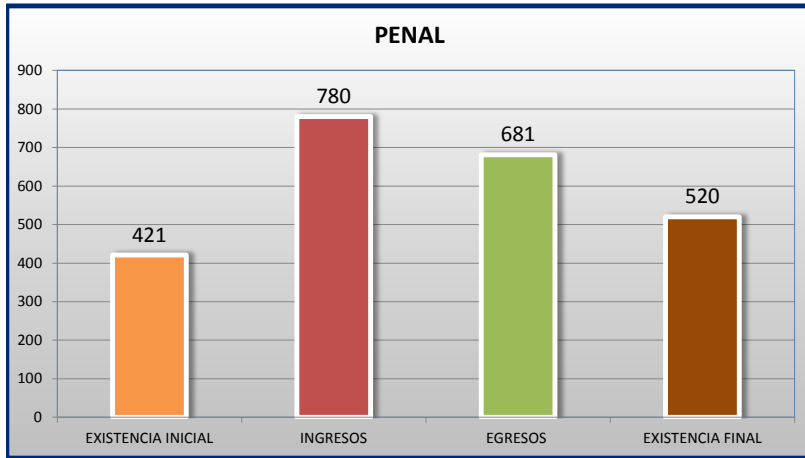


■ INGRESOS ■ EGRESOS

## TRIBUNALES COLEGIADOS DE CIRCUITO

MOVIMIENTO ESTADÍSTICO DEL TOTAL DE ASUNTOS POR MATERIA

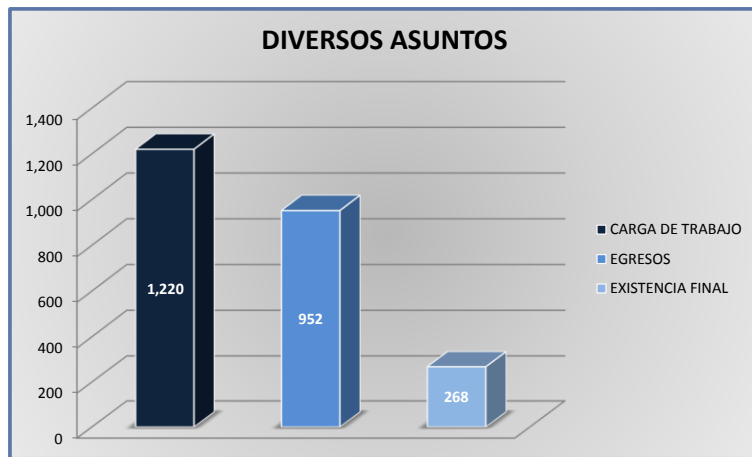
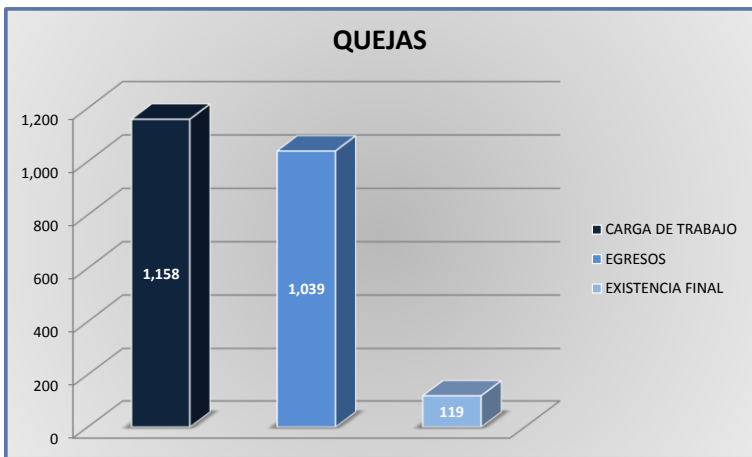
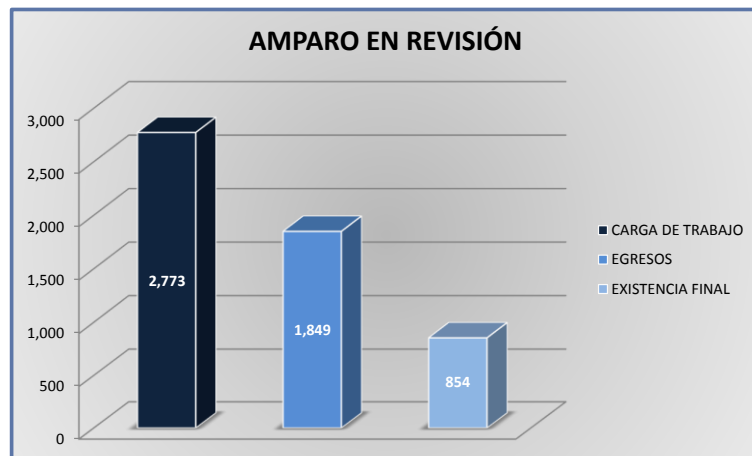
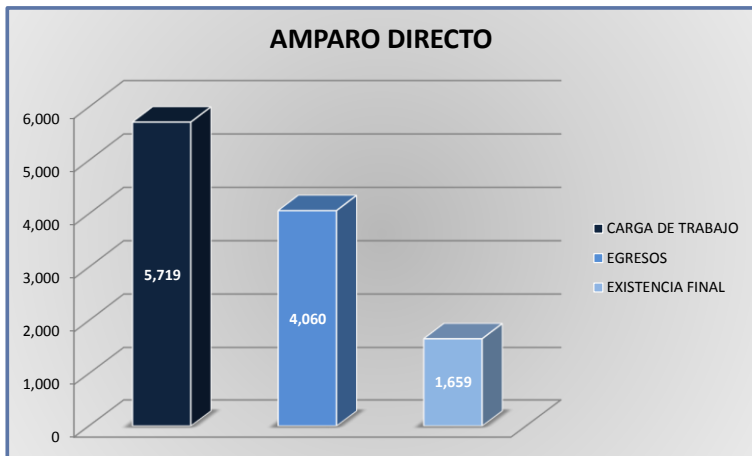
DEL 16 DE NOVIEMBRE DE 2017 AL 15 DE NOVIEMBRE DE 2018



**TRIBUNALES COLEGIADOS DE CIRCUITO**

CARGA DE TRABAJO ATENDIDA POR TIPO DE ASUNTO

DEL 16 DE NOVIEMBRE DE 2017 AL 15 DE NOVIEMBRE DE 2018



## TRIBUNALES COLEGIADOS DE CIRCUITO

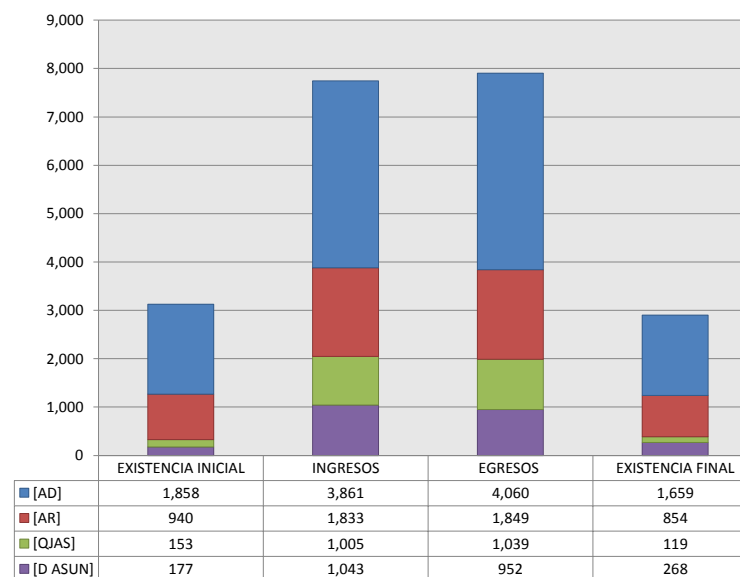
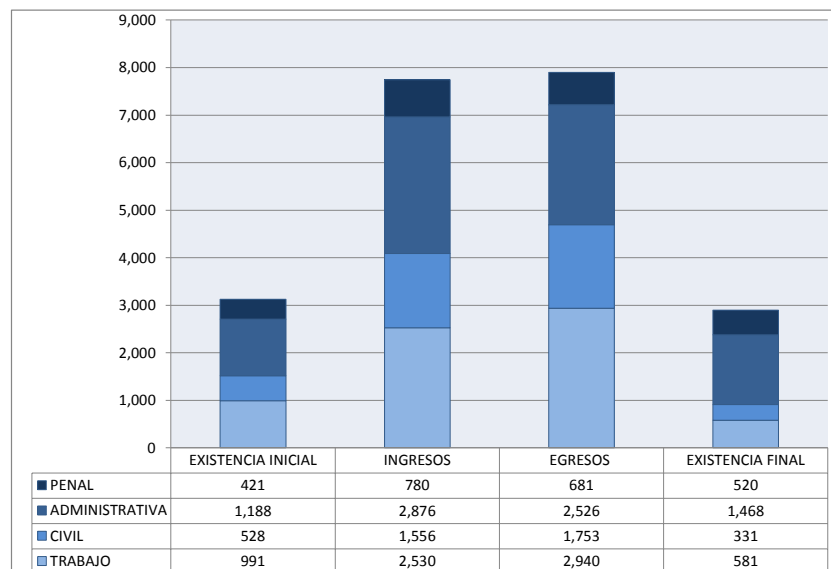
MOVIMIENTO ESTADÍSTICO DEL TOTAL DE ASUNTOS POR MATERIA Y RUBRO

DEL 16 DE NOVIEMBRE DE 2017 AL 15 DE NOVIEMBRE DE 2018

	PENAL				ADMINISTRATIVA				CIVIL				TRABAJO				TOTAL			
	EXISTENCIA INICIAL	INGRESOS	EGRESOS	EXISTENCIA FINAL	EXISTENCIA INICIAL	INGRESOS	EGRESOS	EXISTENCIA FINAL	EXISTENCIA INICIAL	INGRESOS	EGRESOS	EXISTENCIA FINAL	EXISTENCIA INICIAL	INGRESOS	EGRESOS	EXISTENCIA FINAL	EXISTENCIA INICIAL	INGRESOS	EGRESOS	EXISTENCIA FINAL
AMPARO DIRECTO [AD]	216	276	220	272	584	1,179	1,059	704	327	795	910	212	731	1,611	1,871	471	1,858	3,861	4,060	1,659
AMPARO EN REVISIÓN [AR]	167	335	286	216	434	664	539	489	167	454	533	88	172	380	491	61	940	1,833	1,849	854
QUEJAS [QJAS]	12	102	103	11	66	347	353	60	24	224	226	22	51	332	357	26	153	1,005	1,039	119
DIVERSOS ASUNTOS [D ASUN]	26	67	72	21	104	686	575	215	10	83	84	9	37	207	221	23	177	1,043	952	268
<b>TOTAL</b>	<b>421</b>	<b>780</b>	<b>681</b>	<b>520</b>	<b>1,188</b>	<b>2,876</b>	<b>2,526</b>	<b>1,468</b>	<b>528</b>	<b>1,556</b>	<b>1,753</b>	<b>331</b>	<b>991</b>	<b>2,530</b>	<b>2,940</b>	<b>581</b>	<b>3,128</b>	<b>7,742</b>	<b>7,900</b>	<b>2,900</b>

## MATERIA

## TIPO DE ASUNTO





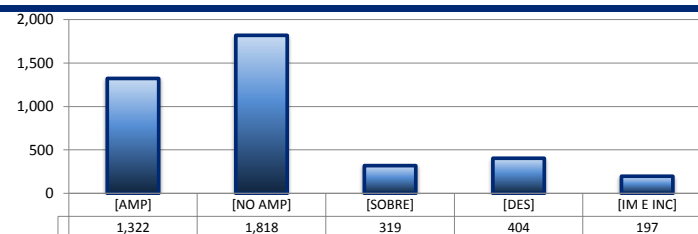
## TRIBUNALES COLEGIADOS DE CIRCUITO

SENTIDO DE LAS SENTENCIAS Y RESOLUCIONES QUE PUSIERON FIN AL JUICIO O RECURSO

DEL 16 DE NOVIEMBRE DE 2017 AL 15 DE NOVIEMBRE DE 2018


## AMPARO DIRECTO

	PENAL	ADMINISTRATIVA	CIVIL	TRABAJO	TOTAL
AMPARA [AMP]	101	181	199	841	1,322
NO AMPARA [NO AMP]	59	644	470	645	1,818
SOBRESEE [SOBRE]	21	34	57	207	319
DESECHAMIENTO [DES]	15	167	74	148	404
IMPEDIMENTO E INCOMPETENCIA [IM E INC]	24	33	110	30	197
<b>TOTAL</b>	<b>220</b>	<b>1,059</b>	<b>910</b>	<b>1,871</b>	<b>4,060</b>



## AMPARO EN REVISIÓN

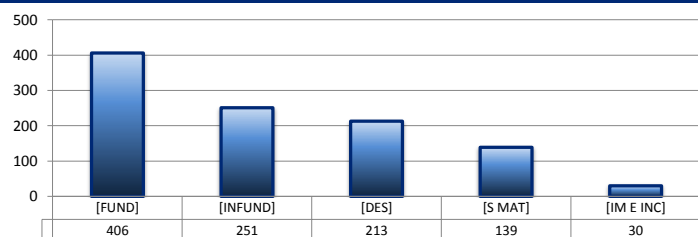
	PENAL	ADMINISTRATIVA	CIVIL	TRABAJO	TOTAL
CONFIRMA [CONF]	180	280	381	310	1,151
REVOCA [REV]	49	84	85	82	300
MODIFICA [MOD]	12	55	27	35	129
CADUCIDAD [CAD]	0	0	0	0	0
DESECHAMIENTO [DES]	29	62	20	29	140
SIN MATERIA [S MAT]	13	27	16	13	69
IMPEDIMENTO E INCOMPETENCIA [IM E INC]	3	31	4	22	60
<b>TOTAL</b>	<b>286</b>	<b>539</b>	<b>533</b>	<b>491</b>	<b>1,849</b>



## QUEJAS

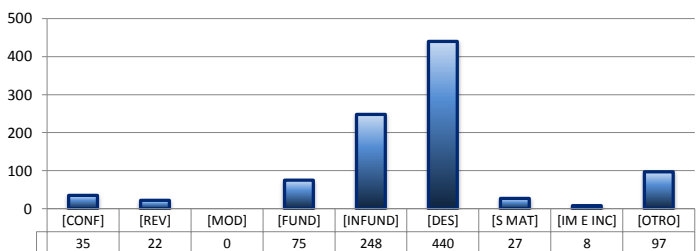
78                      84                      90

	PENAL	ADMINISTRATIVA	CIVIL	TRABAJO	TOTAL
FUNDADA [FUND]	37	94	124	151	406
INFUNDADA [INFUND]	30	109	43	69	251
DESECHAMIENTO [DES]	22	95	33	63	213
SIN MATERIA [S MAT]	13	41	24	61	139
IMPEDIMENTO E INCOMPETENCIA [IM E INC]	1	14	2	13	30
<b>TOTAL</b>	<b>103</b>	<b>353</b>	<b>226</b>	<b>357</b>	<b>1,039</b>



## DIVERSOS ASUNTOS\*

	PENAL	ADMINISTRATIVA	CIVIL	TRABAJO	TOTAL
CONFIRMA [CONF]	0	35	0	0	35
REVOCA [REV]	0	22	0	0	22
MODIFICA [MOD]	0	0	0	0	0
FUNDADA [FUND]	12	23	12	28	75
INFUNDADA [INFUND]	30	72	45	101	248
DESECHAMIENTO [DES]	8	397	12	23	440
SIN MATERIA [S MAT]	1	10	3	13	27
IMPEDIMENTO E INCOMPETENCIA [IM E INC]	0	4	2	2	8
OTROS [OTRO]	21	12	10	54	97
<b>TOTAL</b>	<b>72</b>	<b>575</b>	<b>84</b>	<b>221</b>	<b>952</b>

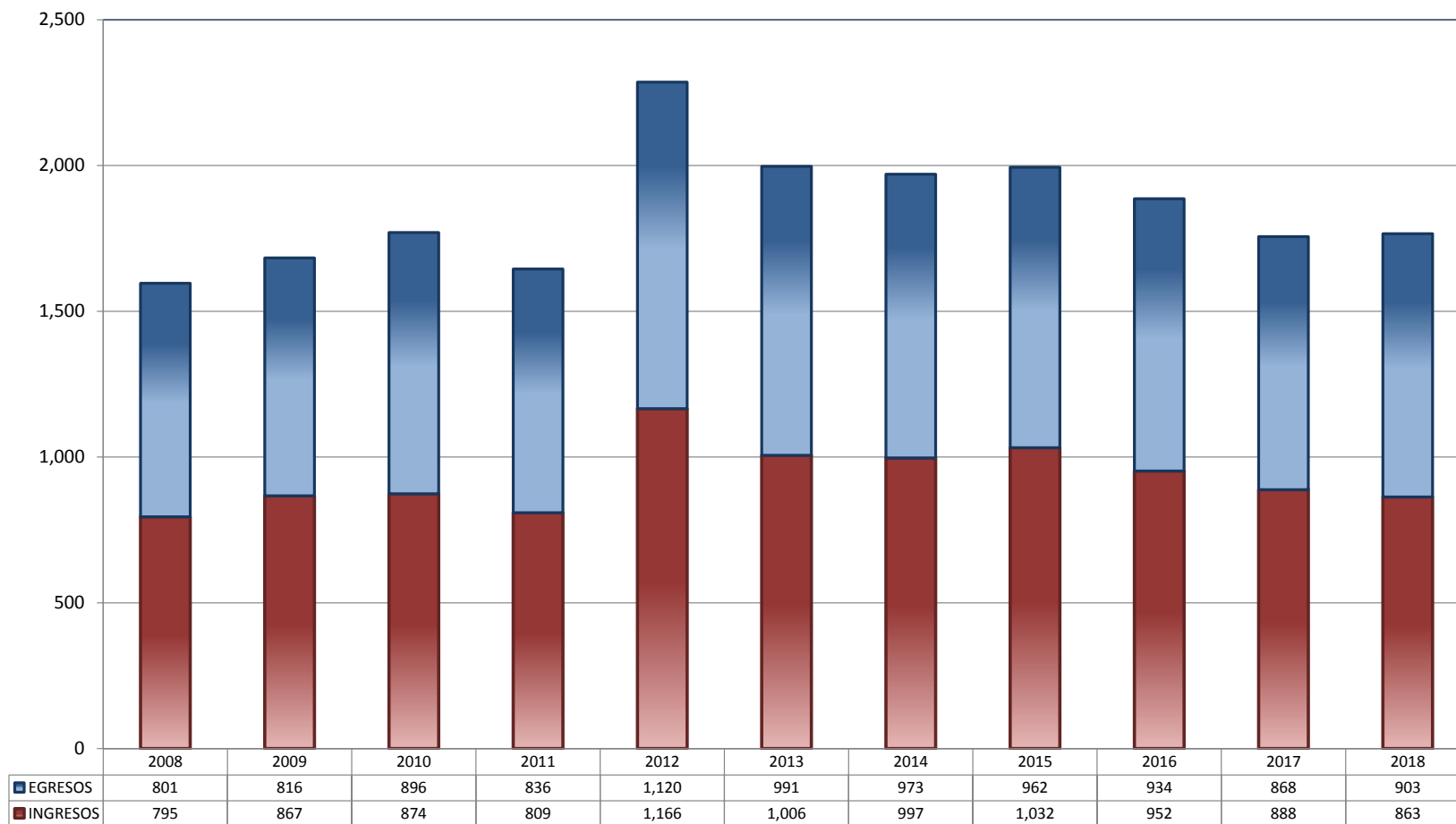


\* Revisión fiscal, conflictos competenciales, impedimento, incidentes de inejecución, inconformidades, reclamaciones, reconocimiento de inocencia repetición del acto reclamado, revisión contenciosa administrativa y conflictos de acumulación.

## TRIBUNALES UNITARIOS DE CIRCUITO

TOTAL DE INGRESOS Y EGRESOS

PERIODO ESTADÍSTICO 2008 - 2018

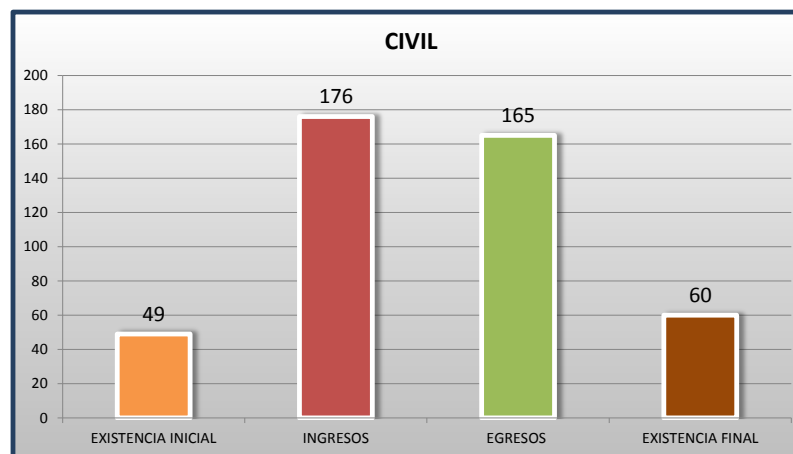
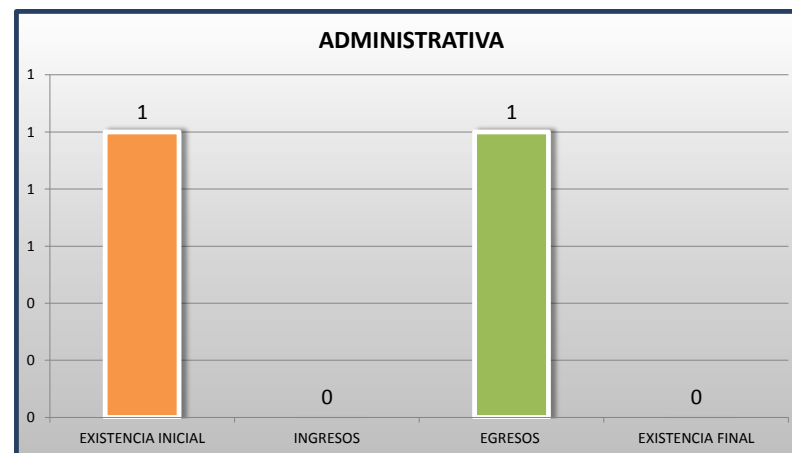
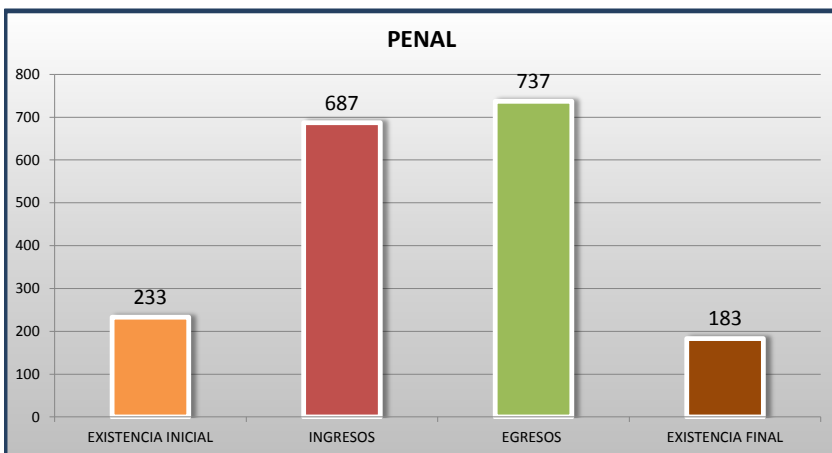


■ INGRESOS ■ EGRESOS

### TRIBUNALES UNITARIOS DE CIRCUITO

MOVIMIENTO ESTADÍSTICO DEL TOTAL DE ASUNTOS POR MATERIA

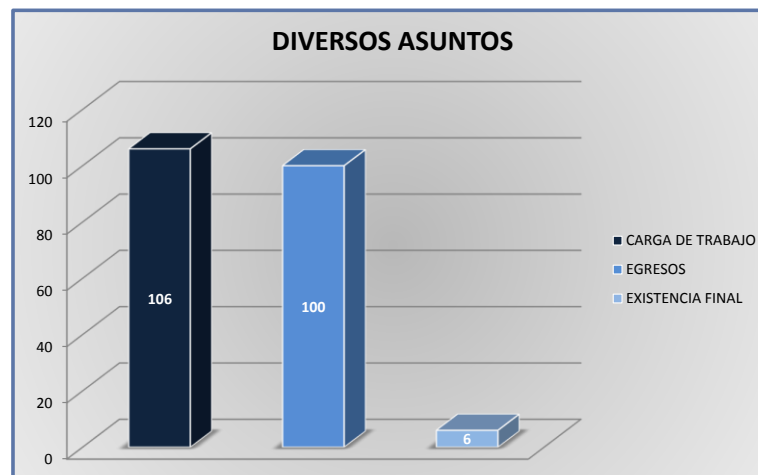
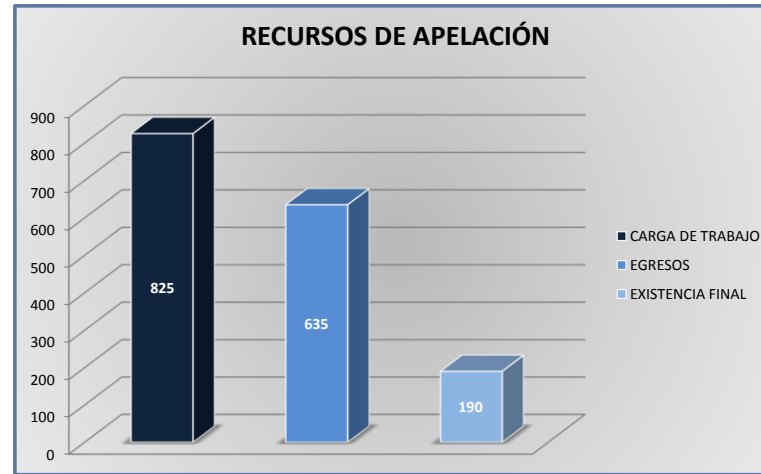
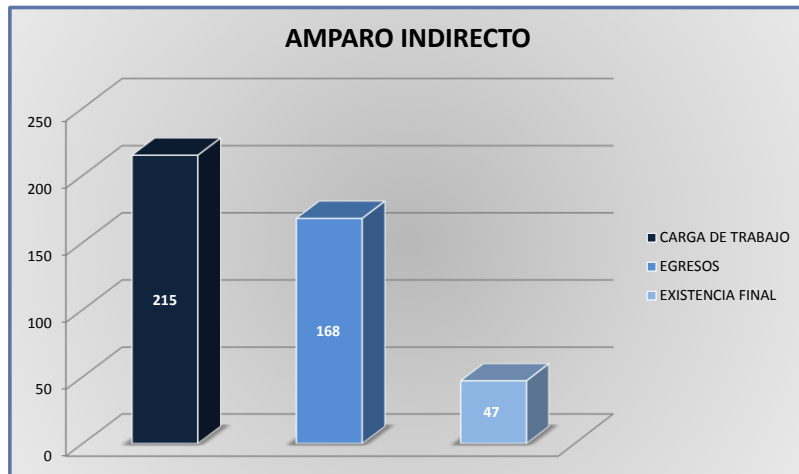
DEL 16 DE NOVIEMBRE DE 2017 AL 15 DE NOVIEMBRE DE 2018



**TRIBUNALES UNITARIOS DE CIRCUITO**

CARGA DE TRABAJO ATENDIDA POR TIPO DE ASUNTO

DEL 16 DE NOVIEMBRE DE 2017 AL 15 DE NOVIEMBRE DE 2018



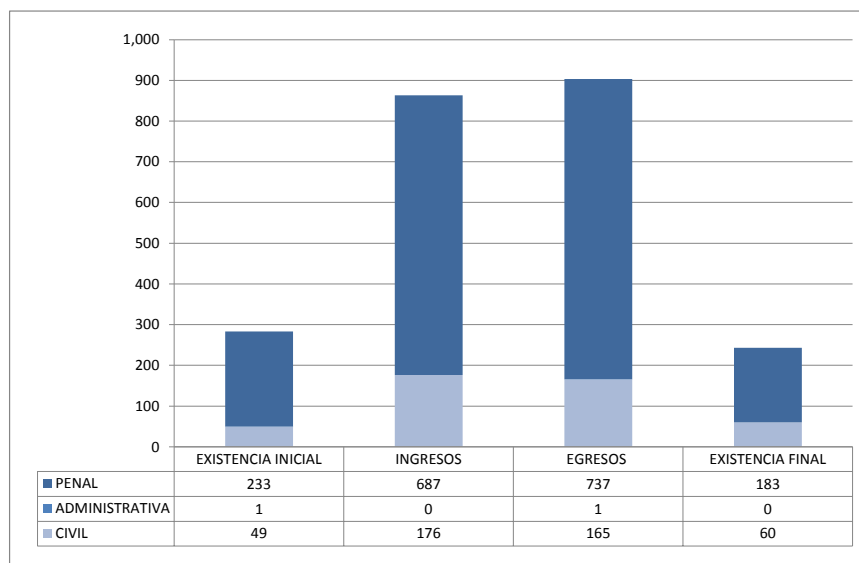
### TRIBUNALES UNITARIOS DE CIRCUITO

MOVIMIENTO ESTADÍSTICO DEL TOTAL DE ASUNTOS POR MATERIA Y RUBRO

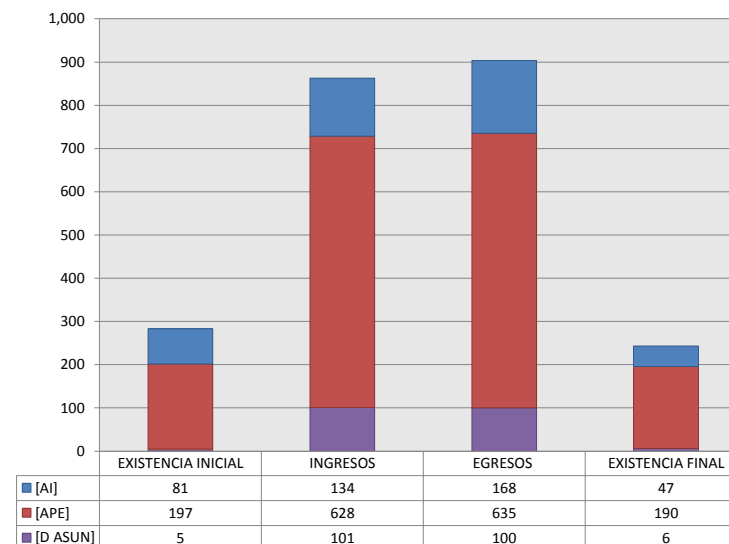
DEL 16 DE NOVIEMBRE DE 2017 AL 15 DE NOVIEMBRE DE 2018

	PENAL				ADMINISTRATIVA				CIVIL				TOTAL			
	EXISTENCIA INICIAL	INGRESOS	EGRESOS	EXISTENCIA FINAL	EXISTENCIA INICIAL	INGRESOS	EGRESOS	EXISTENCIA FINAL	EXISTENCIA INICIAL	INGRESOS	EGRESOS	EXISTENCIA FINAL	EXISTENCIA INICIAL	INGRESOS	EGRESOS	EXISTENCIA FINAL
AMPARO INDIRECTO [AI]	71	101	134	38	0	0	0	0	10	33	34	9	81	134	168	47
RECURSO DE APELACIÓN [APE]	160	497	516	141	1	0	1	0	36	131	118	49	197	628	635	190
DIVERSOS ASUNTOS (1) [D ASUN]	2	89	87	4	0	0	0	0	3	12	13	2	5	101	100	6
<b>TOTAL</b>	<b>233</b>	<b>687</b>	<b>737</b>	<b>183</b>	<b>1</b>	<b>0</b>	<b>1</b>	<b>0</b>	<b>49</b>	<b>176</b>	<b>165</b>	<b>60</b>	<b>283</b>	<b>863</b>	<b>903</b>	<b>243</b>

MATERIA



TIPO DE ASUNTO



(1) INCLUYE LOS RECURSOS DE DENEGADA APELACIÓN Y QUEJA, ASÍ COMO LOS IMPEDIMENTOS, CONFLICTOS COMPETENCIALES ENTRE JUECES, CONFLICTOS DE ACUMULACIÓN Y OTRO.

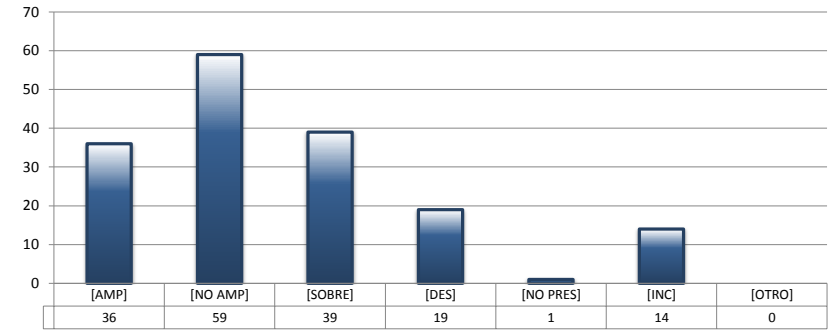
**TRIBUNALES UNITARIOS DE CIRCUITO**

SENTIDO DE LAS SENTENCIAS Y RESOLUCIONES QUE PUSIERON FIN AL JUICIO O PROCEDIMIENTO

DEL 16 DE NOVIEMBRE DE 2017 AL 15 DE NOVIEMBRE DE 2018

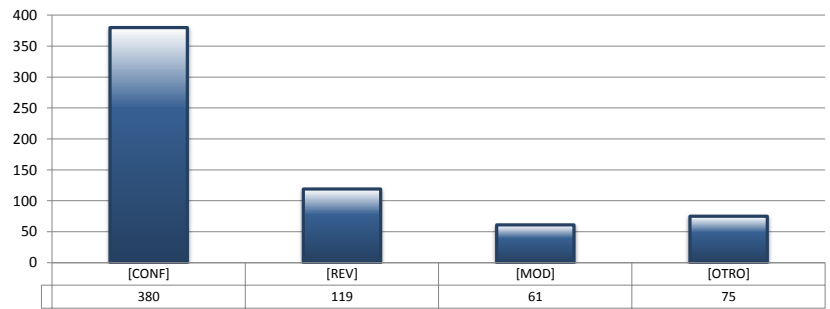
**AMPARO INDIRECTO**

		PENAL	ADMINISTRATIVA	CIVIL	TOTAL
AMPARA	[AMP]	32	0	4	36
NO AMPARA	[NO AMP]	53	0	6	59
SOBRESEE	[SOBRE]	27	0	12	39
DESECHAMIENTO	[DES]	13	0	6	19
NO PRESENTADA	[NO PRES]	0	0	1	1
INCOMPETENCIA	[INC]	9	0	5	14
OTROS	[OTRO]	0	0	0	0
<b>TOTAL</b>		<b>134</b>	<b>0</b>	<b>34</b>	<b>168</b>



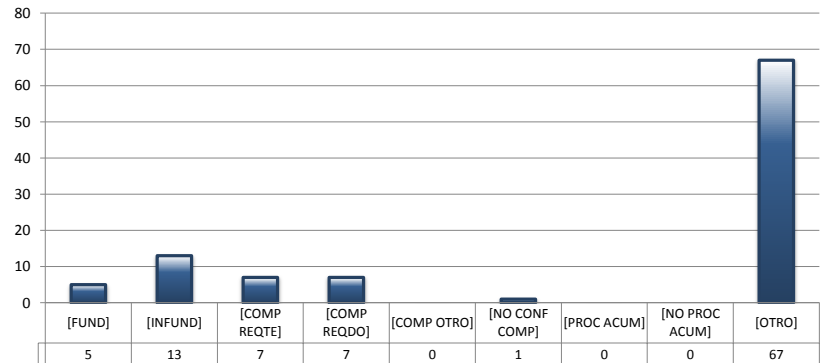
**RECURSOS DE APELACIÓN**

		PENAL	ADMINISTRATIVA	CIVIL	TOTAL
CONFIRMA	[CONF]	323	1	56	380
REVOCA	[REV]	89	0	30	119
MODIFICA	[MOD]	50	0	11	61
OTROS	[OTRO]	54	0	21	75
<b>TOTAL</b>		<b>516</b>	<b>1</b>	<b>118</b>	<b>635</b>



**DIVERSOS ASUNTOS**

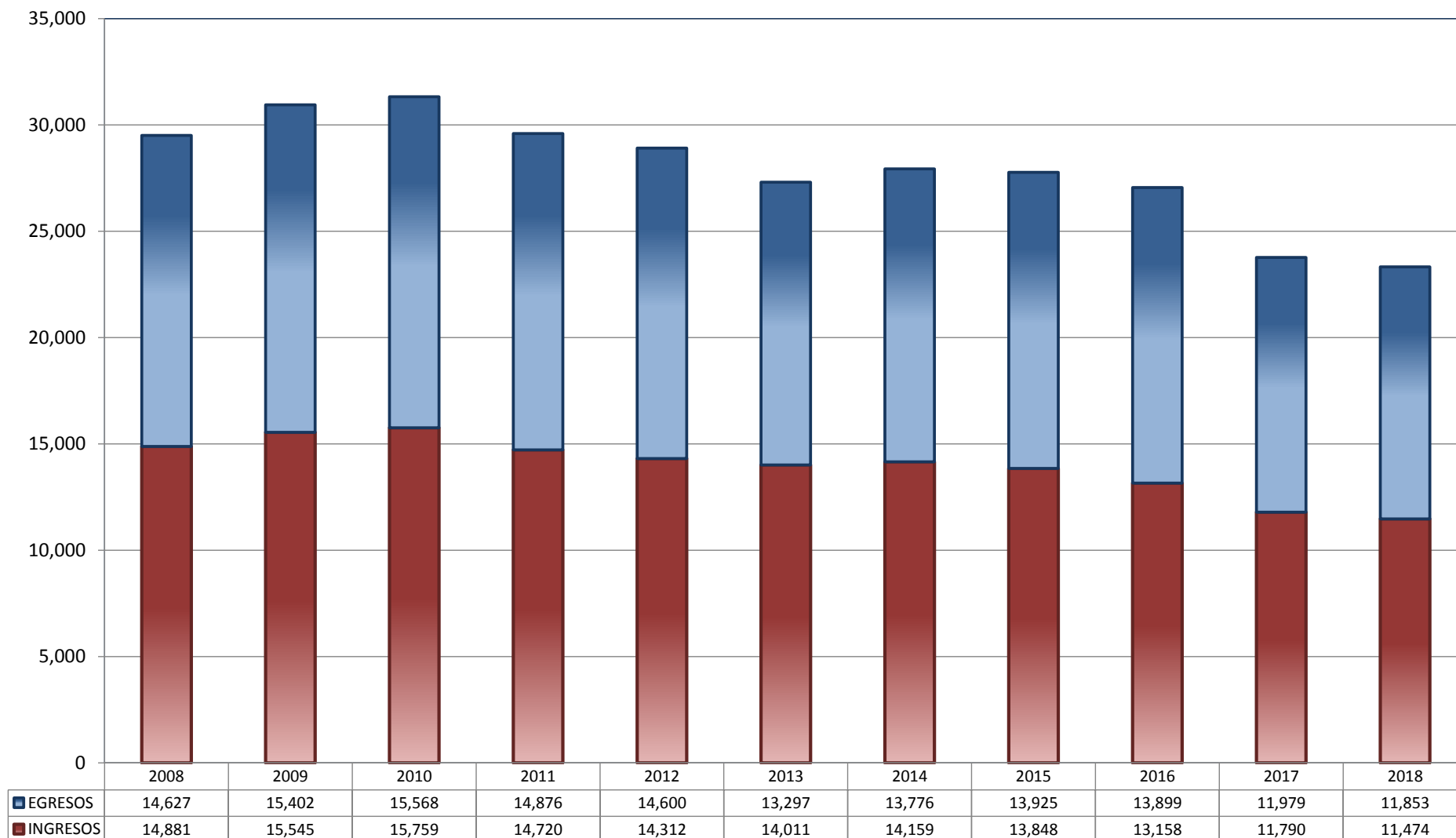
		PENAL	ADMINISTRATIVA	CIVIL	TOTAL
FUNDADA	[FUND]	3	0	2	5
INFUNDADA	[INFUND]	12	0	1	13
COMPETENTE REQUIRENTE	[COMP REQTE]	7	0	0	7
COMPETENTE REQUERIDO	[COMP REQDO]	7	0	0	7
COMPETENTE OTRO	[COMP OTRO]	0	0	0	0
DECLARA NO HAY CONFLICTO COMPETENCIAL	[NO CONF COMP]	1	0	0	1
PROCEDE ACUMULACIÓN	[PROC ACUM]	0	0	0	0
NO PROCEDE ACUMULACIÓN	[NO PROC ACUM]	0	0	0	0
OTRO	[OTRO]	57	0	10	67
<b>TOTAL</b>		<b>87</b>	<b>0</b>	<b>13</b>	<b>100</b>



## JUZGADOS DE DISTRITO

TOTAL DE INGRESOS Y EGRESOS

PERIODO ESTADÍSTICO 2008 - 2018

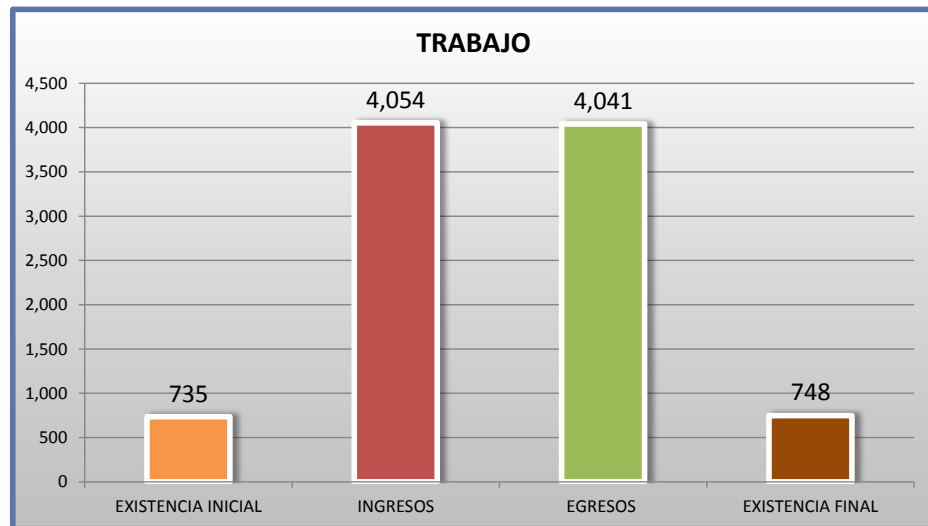
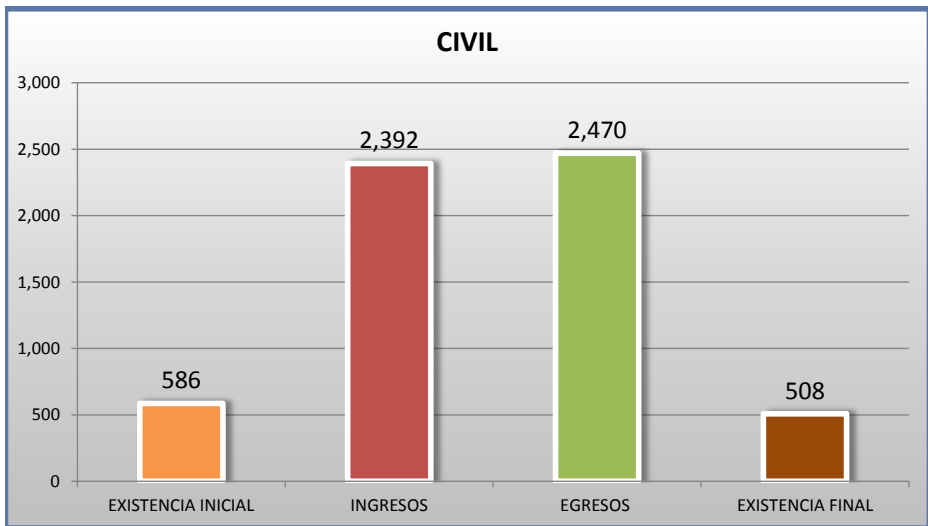
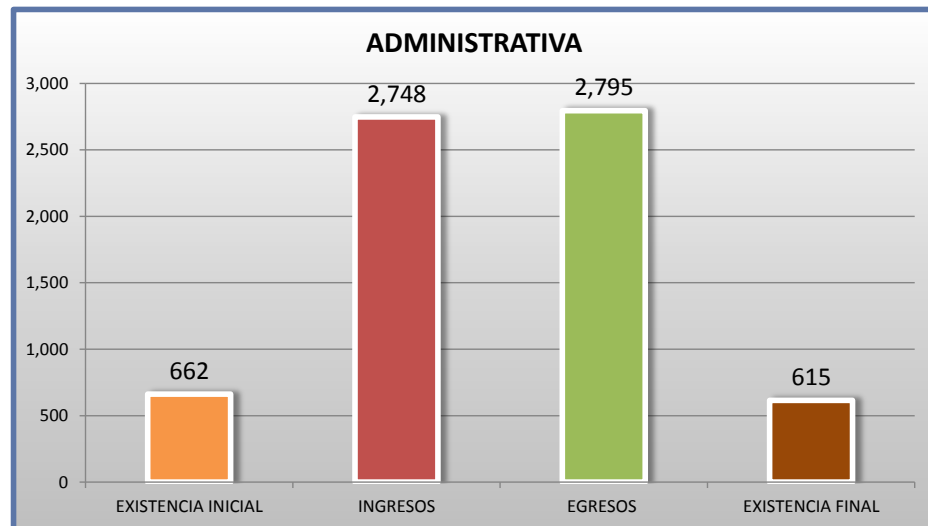
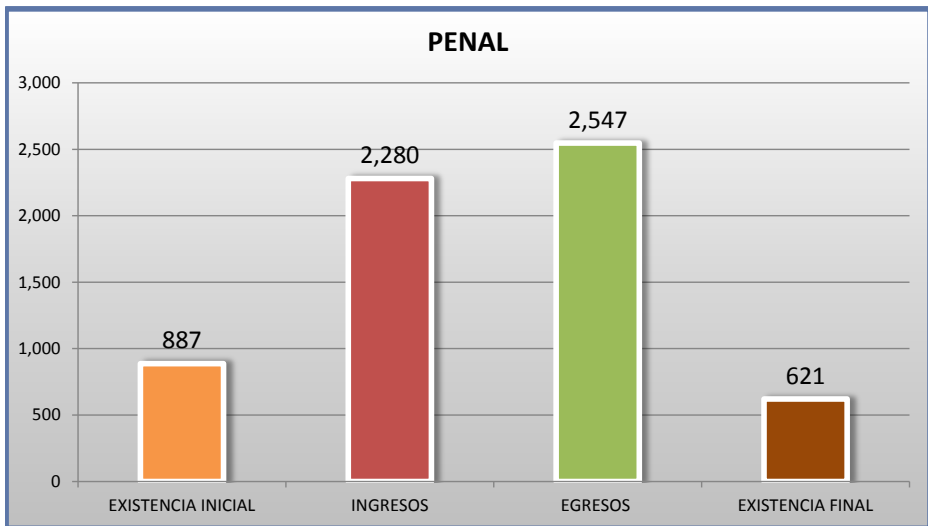
21  
ER  
CTO

■ INGRESOS ■ EGRESOS

**JUZGADOS DE DISTRITO**

MOVIMIENTO ESTADÍSTICO DEL TOTAL DE ASUNTOS POR MATERIA

DEL 16 DE NOVIEMBRE DE 2017 AL 15 DE NOVIEMBRE DE 2018



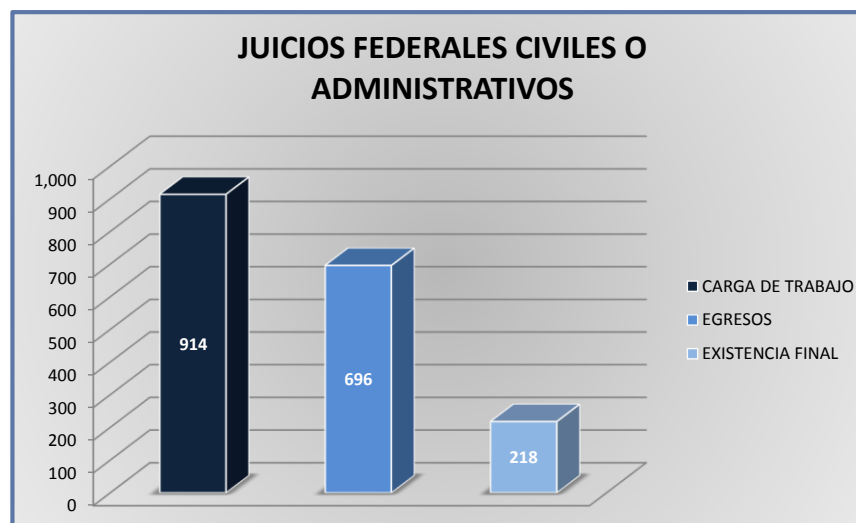
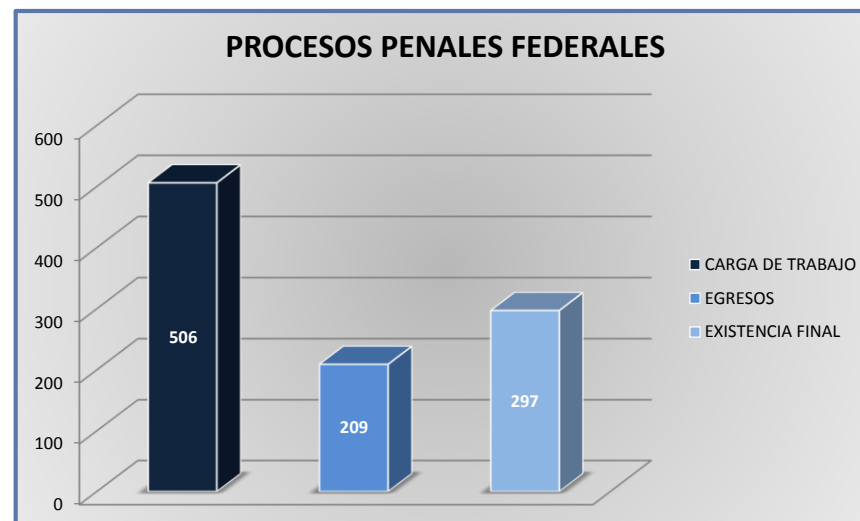
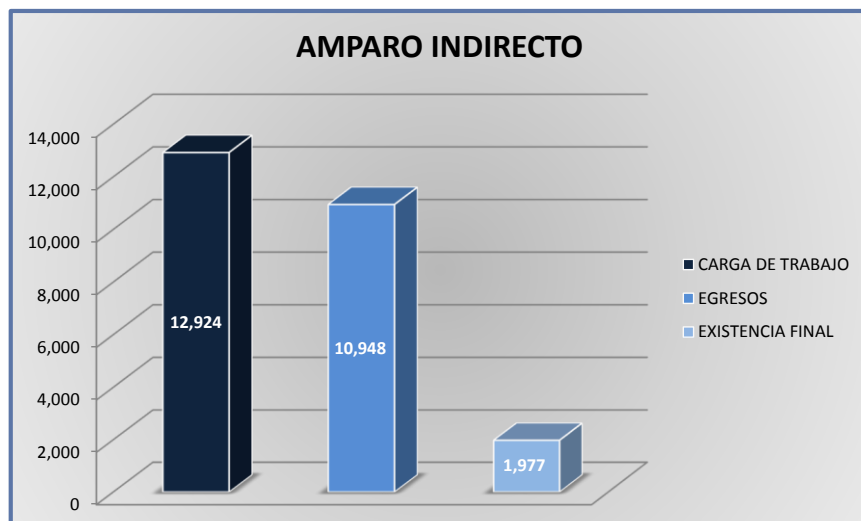


## JUZGADOS DE DISTRITO

CARGA DE TRABAJO ATENDIDA POR TIPO DE ASUNTO

DEL 16 DE NOVIEMBRE DE 2017 AL 15 DE NOVIEMBRE DE 2018

21

ER  
CTO

## JUZGADOS DE DISTRITO

MOVIMIENTO ESTADÍSTICO DEL TOTAL DE ASUNTOS POR MATERIA Y RUBRO

DEL 16 DE NOVIEMBRE DE 2017 AL 15 DE NOVIEMBRE DE 2018

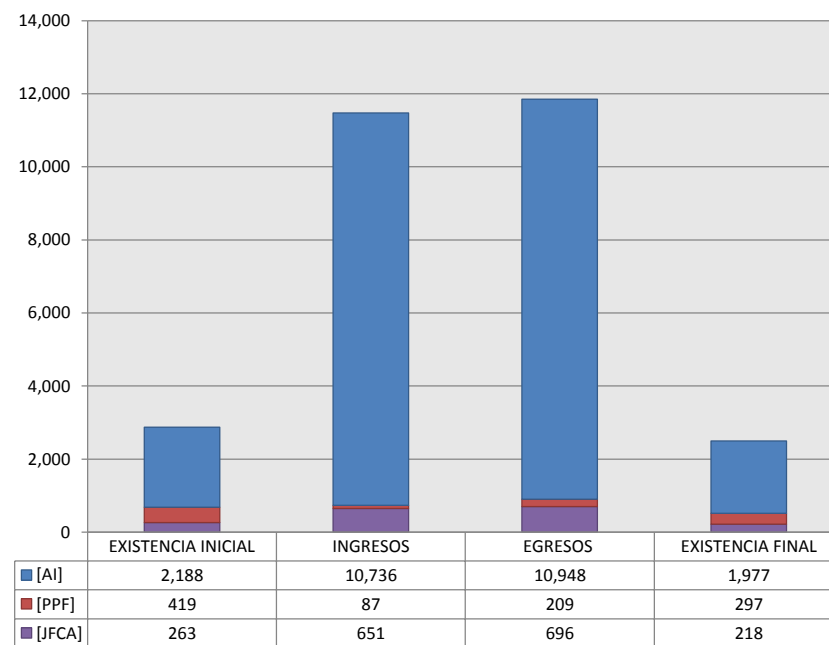
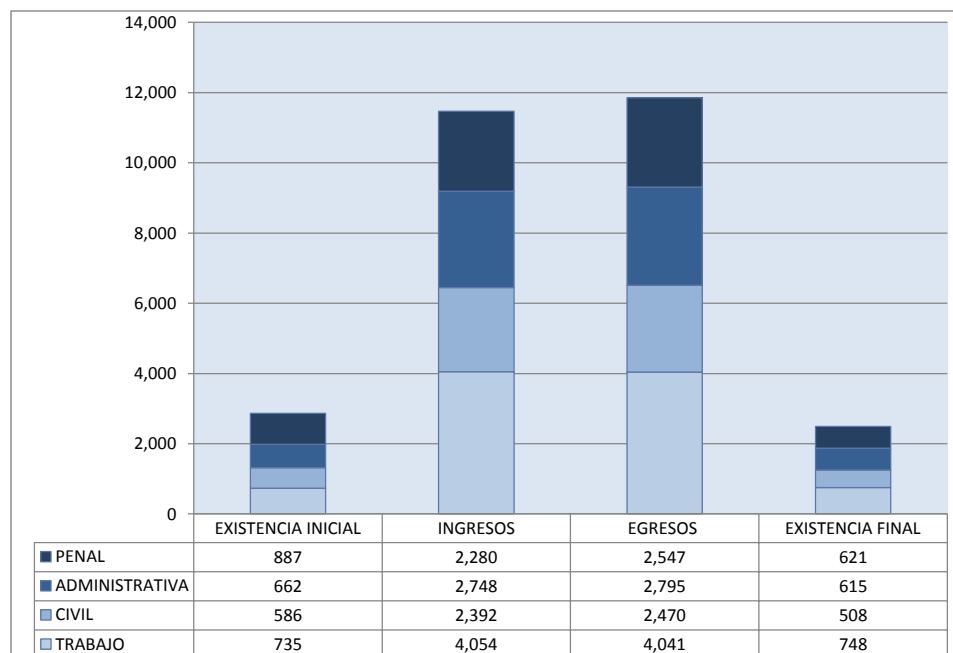
21

ER  
CTO

		PENAL				ADMINISTRATIVA				CIVIL				TRABAJO				TOTAL			
		EXISTENCIA INICIAL	INGRESOS	EGRESOS	EXISTENCIA FINAL	EXISTENCIA INICIAL	INGRESOS	EGRESOS	EXISTENCIA FINAL	EXISTENCIA INICIAL	INGRESOS	EGRESOS	EXISTENCIA FINAL	EXISTENCIA INICIAL	INGRESOS	EGRESOS	EXISTENCIA FINAL	EXISTENCIA INICIAL	INGRESOS	EGRESOS	EXISTENCIA FINAL
AMPARO INDIRECTO	[AI]	468	2,193	2,338	324	662	2,746	2,793	615	323	1,743	1,776	290	735	4,054	4,041	748	2,188	10,736	10,948	1,977
PROCESOS PENALES FEDERALES	[PPF]	419	87	209	297	0	0	0	0	0	0	0	0	0	0	0	0	419	87	209	297
JUICIOS FEDERALES CIVILES O ADMINISTRATIVOS	[JFCA]	0	0	0	0	0	2	2	0	263	649	694	218	0	0	0	0	263	651	696	218
<b>TOTAL</b>		<b>887</b>	<b>2,280</b>	<b>2,547</b>	<b>621</b>	<b>662</b>	<b>2,748</b>	<b>2,795</b>	<b>615</b>	<b>586</b>	<b>2,392</b>	<b>2,470</b>	<b>508</b>	<b>735</b>	<b>4,054</b>	<b>4,041</b>	<b>748</b>	<b>2,870</b>	<b>11,474</b>	<b>11,853</b>	<b>2,492</b>

MATERIA

TIPO DE ASUNTO



## JUZGADOS DE DISTRITO

SENTIDO DE LAS SENTENCIAS Y RESOLUCIONES QUE PUSIERON FIN AL JUICIO, INSTANCIA O PROCEDIMIENTO

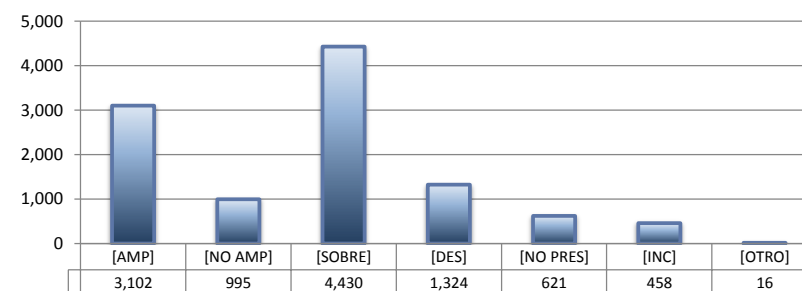
DEL 16 DE NOVIEMBRE DE 2017 AL 15 DE NOVIEMBRE DE 2018

21

ER  
CTO


## AMPARO INDIRECTO

		PENAL	ADMINISTRATIVA	CIVIL	TRABAJO	TOTAL
AMPARA	[AMP]	298	1,016	264	1,524	3,102
NO AMPARA	[NO AMP]	276	194	203	322	995
SOBRESEE	[SOBRE]	1,189	906	655	1,680	4,430
DESECHAMIENTO	[DES]	185	396	448	295	1,324
NO PRESENTADA	[NO PRES]	204	151	122	144	621
INCOMPETENCIA	[INC]	184	116	83	75	458
OTROS	[OTRO]	1	13	1	1	16
<b>TOTAL</b>		<b>2,337</b>	<b>2,792</b>	<b>1,776</b>	<b>4,041</b>	<b>10,946</b>



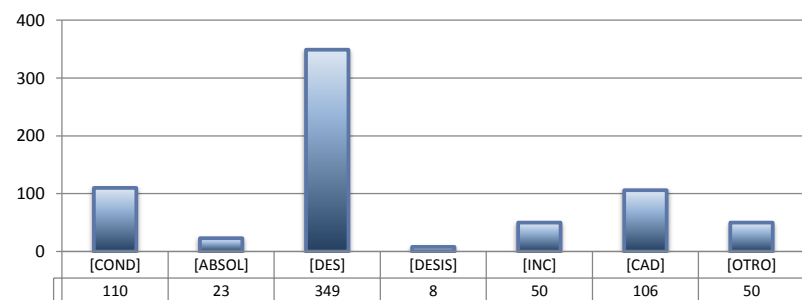
## PROCESOS PENALES FEDERALES

		PENAL	ADMINISTRATIVA	CIVIL	TRABAJO	TOTAL
CONDENATORIA	[COND]	134	---	---	---	134
ABSOLUTORIA	[ABSOL]	8	---	---	---	8
OTROS	[OTROS]	40	---	---	---	40
<b>TOTAL</b>		<b>182</b>	<b>0</b>	<b>0</b>	<b>0</b>	<b>182</b>



## JUICIOS FEDERALES CIVILES O ADMINISTRATIVOS

		PENAL	ADMINISTRATIVA	CIVIL	TRABAJO	TOTAL
CONDENATORIA	[COND]	---	0	110	---	110
ABSOLUTORIA	[ABSOL]	---	0	23	---	23
DESECHAMIENTO	[DES]	---	1	348	---	349
DESISTIMIENTO	[DESI]	---	0	8	---	8
INCOMPETENCIA	[INC]	---	1	49	---	50
CADUCIDAD	[CAD]	---	0	106	---	106
OTROS	[OTRO]	---	0	50	---	50
<b>TOTAL</b>		<b>0</b>	<b>2</b>	<b>694</b>	<b>0</b>	<b>696</b>



## CENTRO DE JUSTICIA PENAL FEDERAL

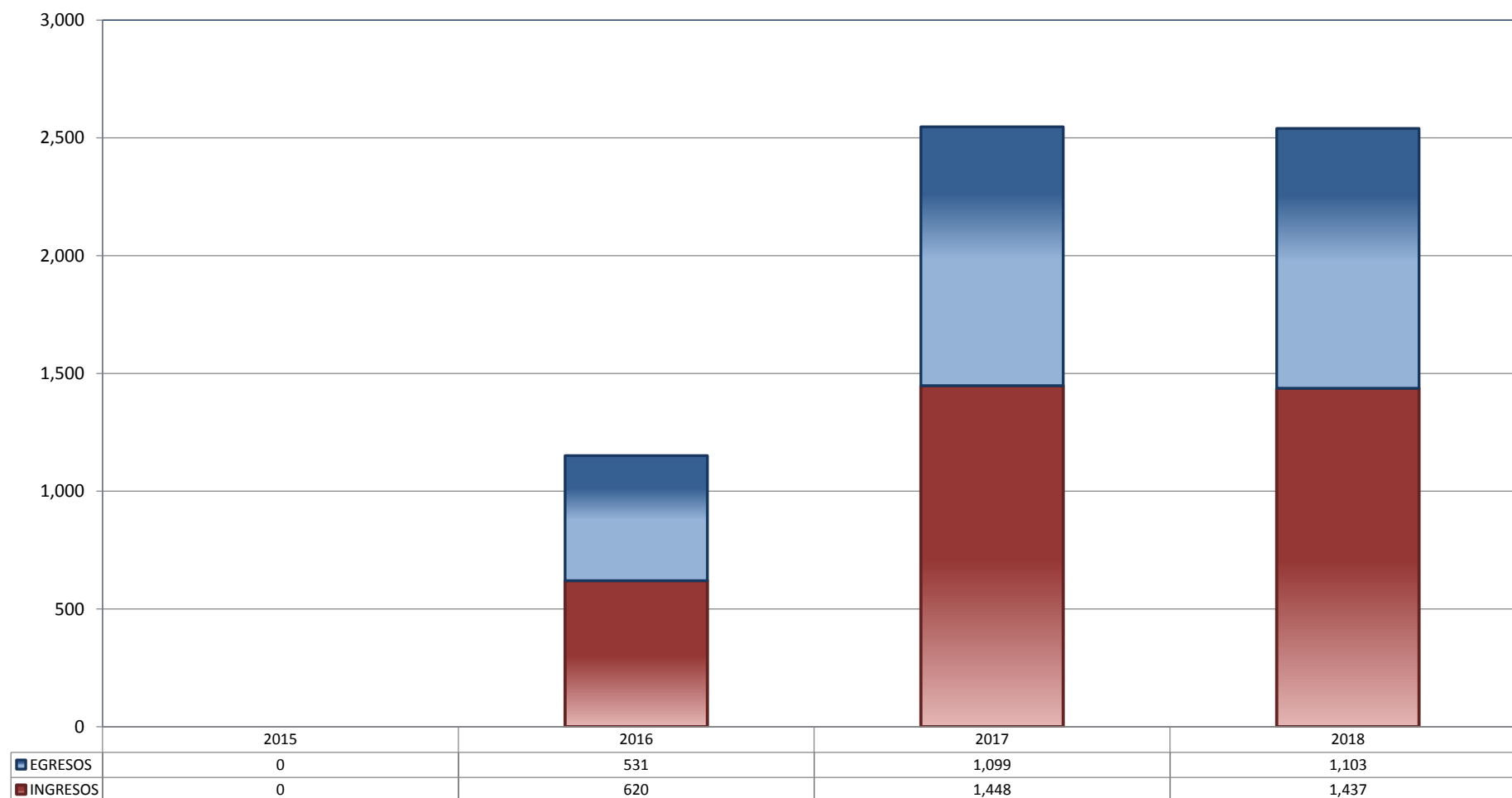
TOTAL DE INGRESOS Y EGRESOS (1)

PERIODO ESTADÍSTICO 2015 - 2018

21

ER

CTO



■ INGRESOS ■ EGRESOS

## CENTRO DE JUSTICIA PENAL FEDERAL

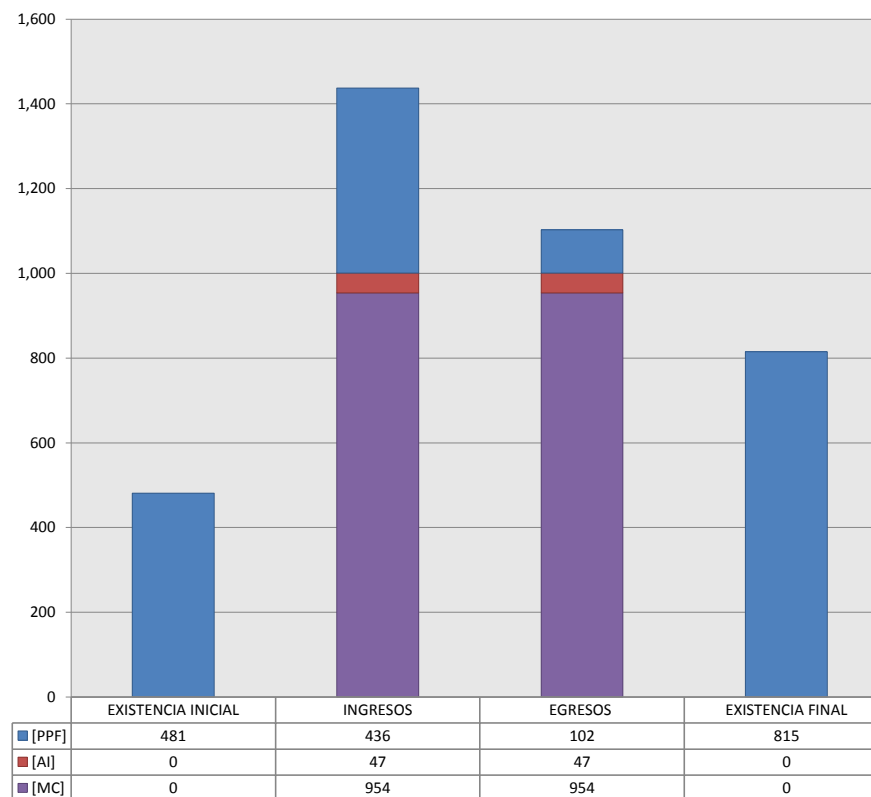
MOVIMIENTO ESTADÍSTICO DEL TOTAL DE ASUNTOS POR RUBRO

DEL 16 DE NOVIEMBRE DE 2017 AL 15 DE NOVIEMBRE DE 2018

21

ER  
CTO

		TOTAL			
		EXISTENCIA INICIAL	INGRESOS	EGRESOS	EXISTENCIA FINAL
PROCESOS PENALES FEDERALES	[PPF]	481	436	102	815
ACTOS DE INVESTIGACIÓN	[AI]	0	47	47	0
MEDIDAS CAUTELARES	[MC]	0	954	954	0
<b>TOTAL</b>		481	1,437	1,103	815



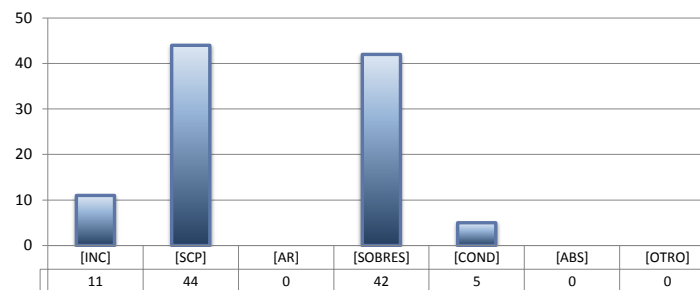
## CENTRO DE JUSTICIA PENAL FEDERAL

SENTIDO DE LAS SENTENCIAS Y RESOLUCIONES QUE PUSIERON FIN AL JUICIO, INSTANCIA O PROCEDIMIENTO

DEL 16 DE NOVIEMBRE DE 2017 AL 15 DE NOVIEMBRE DE 2018

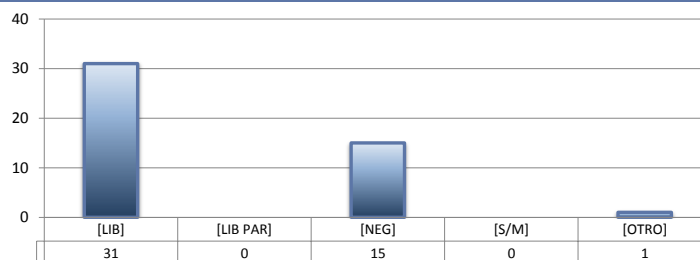
## PROCESOS PENALES FEDERALES (1)

		TOTAL
INCOMPETENCIA	[INC]	11
SUSPENSIÓN CONDICIONAL DEL PROCESO	[SCP]	44
ACUERDO REPARATORIO	[AR]	0
SOBRESEIMIENTO	[SOBRES]	42
CONDENATORIA	[COND]	5
ABSOLUTORIA	[ABS]	0
OTRO (2)	[OTRO]	0
<b>TOTAL</b>		<b>102</b>



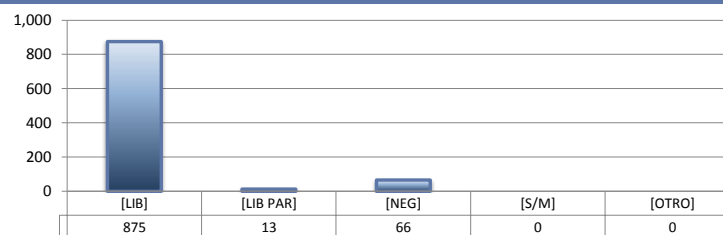
## ACTOS DE INVESTIGACIÓN

		TOTAL
LIBRADA	[LIB]	31
LIBRADA PARCIALMENTE	[LIB PAR]	0
NEGADA	[NEG]	15
SIN MATERIA	[S/M]	0
OTRO	[OTRO]	1
<b>TOTAL</b>		<b>47</b>



## MEDIDAS CAUTELARES

		TOTAL
LIBRADA	[LIB]	875
LIBRADA PARCIALMENTE	[LIB PAR]	13
NEGADA	[NEG]	66
SIN MATERIA	[S/M]	0
OTRO	[OTRO]	0
<b>TOTAL</b>		<b>954</b>



(1) Incluye los asuntos ingresados y egresados en procesos penales federales, actos de investigación y medidas cautelares.

(2) Se contabilizan las sentencias condenatorias y absolutorias dictadas tanto en el procedimiento abreviado como en el juicio oral.

(3) Incluye las sentencias de acumulación, sobreseimiento por prescripción, negativa de orden u otra.