



### ÓRGANOS JURISDICCIONALES

RESIDENCIA	TRIBUNALES COLEGIADOS		TRIBUNALES UNITARIOS	JUZGADOS DE DISTRITO	
	ORDINARIOS	AUXILIARES	ORDINARIOS	ORDINARIOS	AUXILIARES
Gustavo A. Madero	0	0	0	5	0
Venustiano Carranza	31	0	1	26	2
Iztapalapa	0	0	0	5	0
Xochimilco	0	0	0	5	0
Álvaro Obregón	31	2	8	37 <sup>(1)</sup>	1
Tlalpan	2	0	0	2	0
<b>TOTAL</b>	<b>64</b>	<b>2</b>	<b>9</b>	<b>80</b>	<b>3</b>
<b>TOTAL GENERAL</b>	<b>66</b>		<b>9</b>	<b>83</b>	

<sup>(1)</sup> Se contabilizan 5 Juzgados de Distrito Especializados en Ejecución de Penas.

### ÓRGANOS JURISDICCIONALES AUXILIARES EN CARÁCTER DE ORDINARIO

RESIDENCIA	TRIBUNALES COLEGIADOS	JUZGADOS DE DISTRITO
	AUXILIARES	AUXILIARES
Gustavo A. Madero	0	0
Venustiano Carranza	0	2
Iztapalapa	0	0
Xochimilco	0	0
Álvaro Obregón	2	1
Tlalpan	0	0
<b>TOTAL</b>	<b>2</b>	<b>3</b>

RESIDENCIA	CENTROS DE JUSTICIA PENAL FEDERAL				CENTRO NACIONAL JUSTICIA ESPECIALIZADO <sup>(2)</sup>	
	CENTROS DE JUSTICIA PENAL FEDERAL	JUEZ SISTEMA PENAL ACUSATORIO (JUECES DE CONTROL)	JUEZ SISTEMA PENAL ACUSATORIO (JUECES DE EJECUCIÓN)	JUEZ ADMINISTRADOR	CENTROS DE NACIONAL JUSTICIA ESPECIALIZADO	JUECES DE CONTROL DEL CENTRO NACIONAL DE JUSTICIA ESPECIALIZADO
Gustavo A. Madero	1	2	1	1	0	0
Iztapalapa	1	2	1	1	0	8
Xochimilco	1	2	1	1	0	0
<b>TOTAL</b>	<b>3</b>	<b>6</b>	<b>3</b>	<b>3</b>	<b>0</b>	<b>8</b>
<b>TOTAL GENERAL</b>		<b>15</b>				<b>8</b>

(2) Según Acuerdo General 20/2018 del Pleno del C.J.F., relativo a la conclusión de funciones, a partir del 16 de agosto de 2018 de los juzgados primero y segundo federales penales especializados en cateos, arraigos e intervención de comunicaciones, con competencia en toda la república.

- Denominación anterior: Juzgado Primero Federal Penal Especializado en Cateos, Arraigos e Intervención de Comunicaciones con Competencia en toda la República; denominación actual: Juez Séptimo de Control del Centro Nacional de Justicia Especializado en Control de Técnicas de Investigación, Arraigo e Intervención de Comunicaciones, con residencia en la Ciudad de México.
- Denominación anterior: Juzgado Segundo Federal Penal Especializado en Cateos, Arraigos e Intervención de Comunicaciones con Competencia en toda la República; denominación actual: Juez Octavo de Control del Centro Nacional de Justicia Especializado en Control de Técnicas de Investigación, Arraigo e Intervención de Comunicaciones, con residencia en la Ciudad de México.

# Primer Circuito Judicial

## Ciudad de México

### Contexto

El primer Circuito comprende la circunscripción territorial que ocupa la Ciudad de México, cuya extensión es de 1,494.6 kilómetros cuadrados que representa el 0.1% del territorio nacional; administrativamente se divide en 16 alcaldías en las que se asientan 9,041,395 habitantes<sup>4</sup> que constituyen el 7.21% del total nacional.

Datos demográficos	
Número de Alcaldías	16
<sup>(3)</sup> Superficie (km <sup>2</sup> )	1,495
<sup>(4)</sup> Nacimientos	107,200
<sup>(4)</sup> Defunciones	64,653
<sup>(4)</sup> Tasa bruta de natalidad (Por mil)	11.86
<sup>(4)</sup> Tasa bruta de mortalidad (Por cien)	7.15
<sup>(4)</sup> Esperanza de vida al nacimiento total	76.41
<sup>(4)</sup> Esperanza de vida al nacimiento hombres	73.36
<sup>(4)</sup> Esperanza de vida al nacimiento mujeres	79.29

Tabla 1. Datos demográficos

Del total de habitantes que integran el Circuito, 47.78% son hombres y 52.22% son mujeres.

Año	Número de habitantes	Cantidad	Porcentaje nivel nacional
	<sup>(4)</sup> Población Total	9,041,395	7.21%
2018	Distribución por género	Cantidad	Porcentaje
	Hombres	4,320,428	47.78%
	Mujeres	4,720,967	52.22%

Tabla 2. Porcentajes poblacionales.

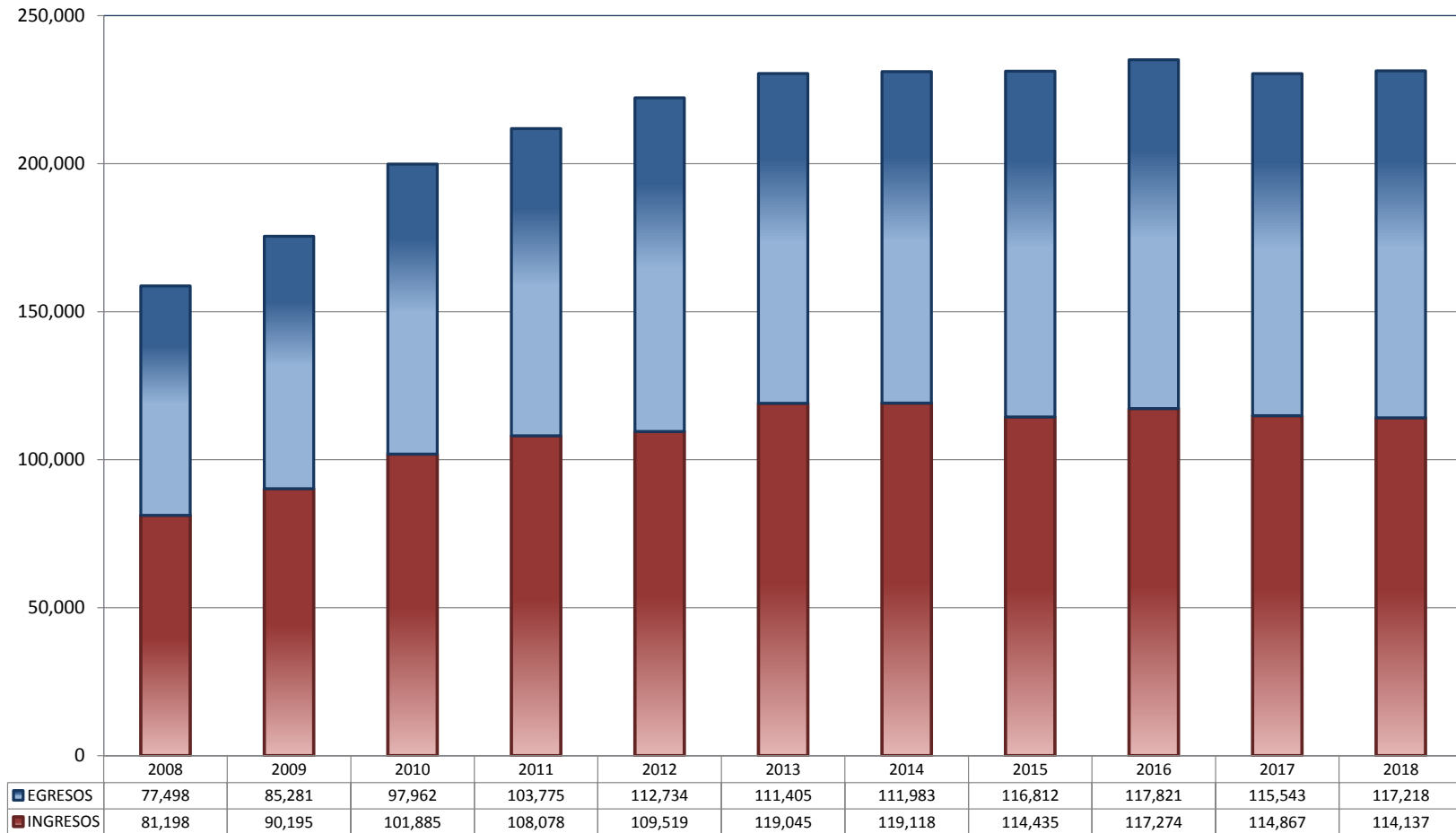
<sup>(3)</sup> Panorama sociodemográfico de México 2015 / Instituto Nacional de Estadística y Geografía.-- México: INEGI, c2015, 96p. ISBN 978-607-739-718-2. <http://www.beta.inegi.org.mx/app/biblioteca/ficha.html?upc=702825078065>.

<sup>(4)</sup> Indicadores demográficos. [http://www.conapo.gob.mx/work/models/CONAPO/Mapa\\_Ind\\_Dem18/index.html](http://www.conapo.gob.mx/work/models/CONAPO/Mapa_Ind_Dem18/index.html)

## TRIBUNALES COLEGIADOS DE CIRCUITO

TOTAL DE INGRESOS Y EGRESOS

PERIODO ESTADÍSTICO 2008 - 2018

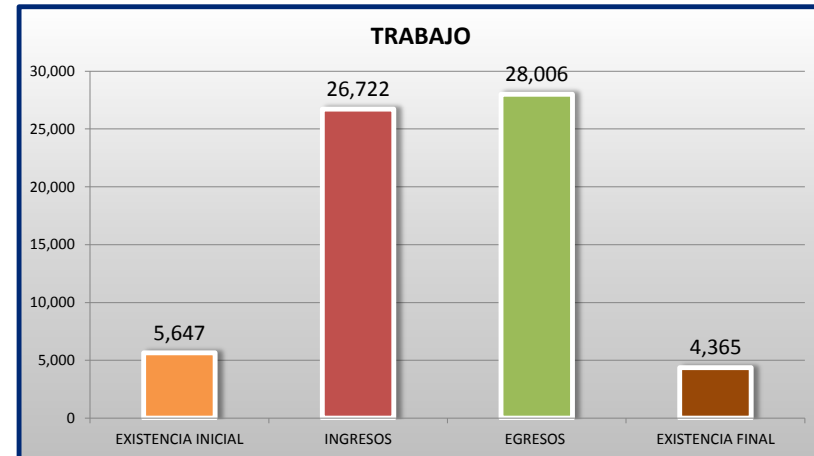
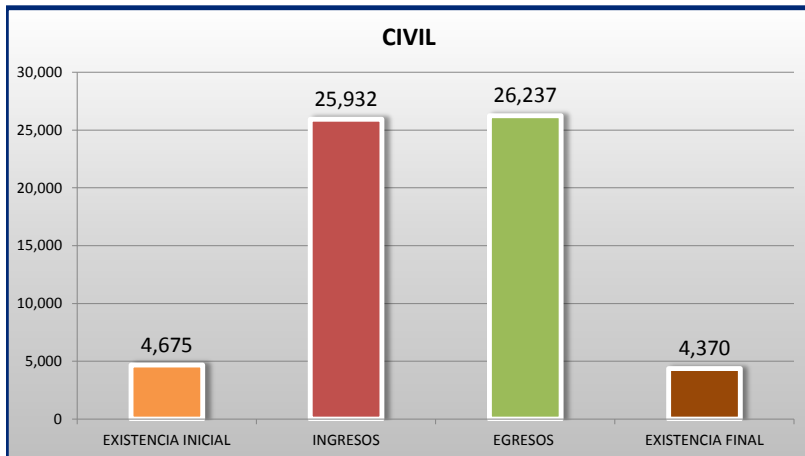
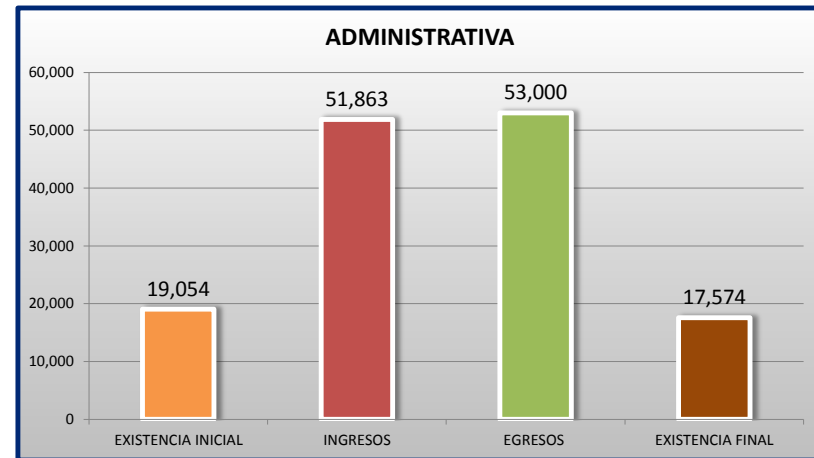
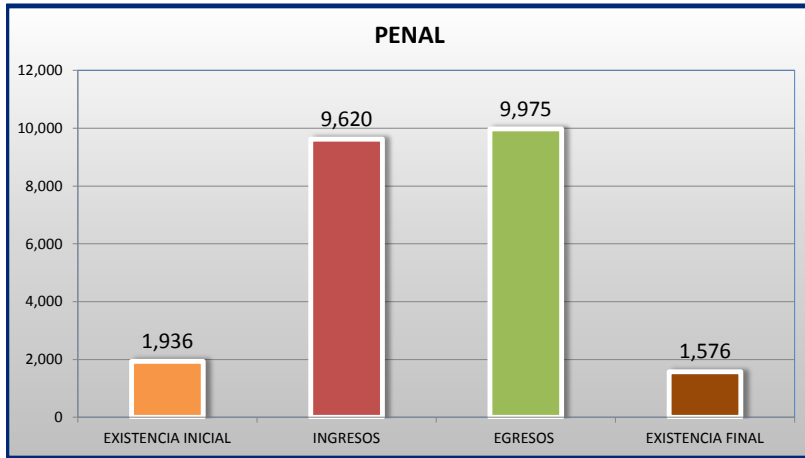
1  
ER  
CTO

■ INGRESOS ■ EGRESOS

## TRIBUNALES COLEGIADOS DE CIRCUITO

MOVIMIENTO ESTADÍSTICO DEL TOTAL DE ASUNTOS POR MATERIA

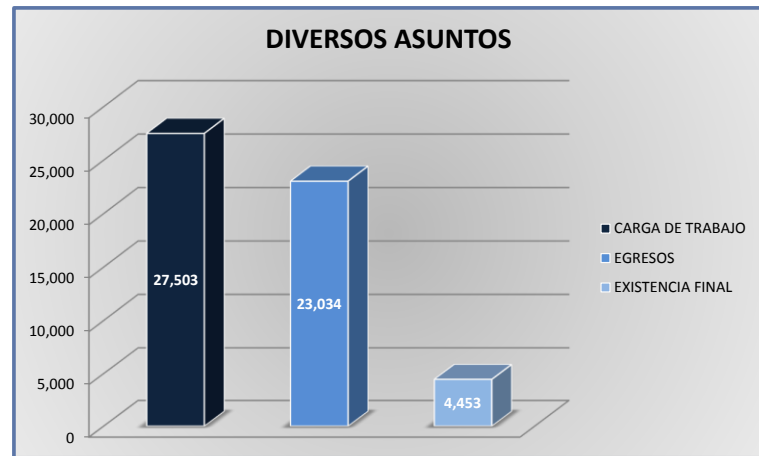
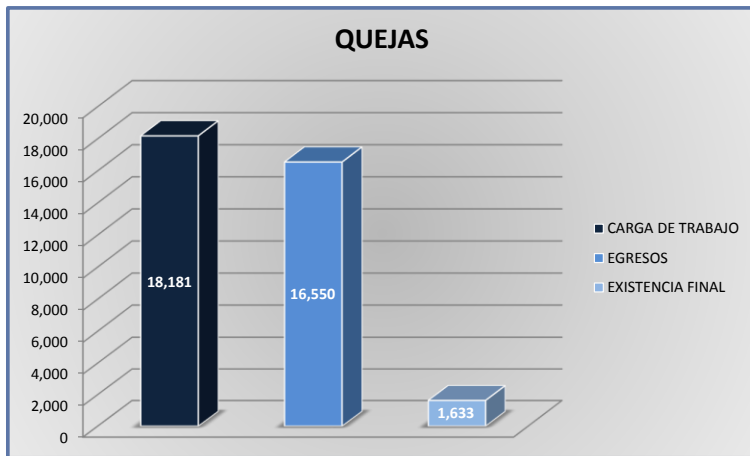
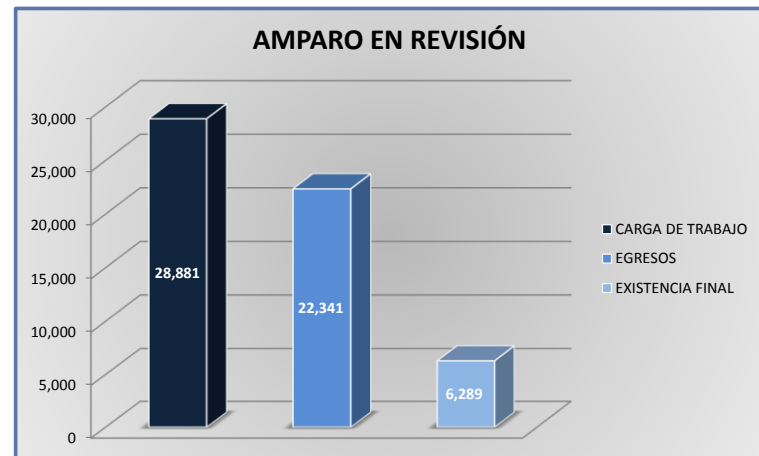
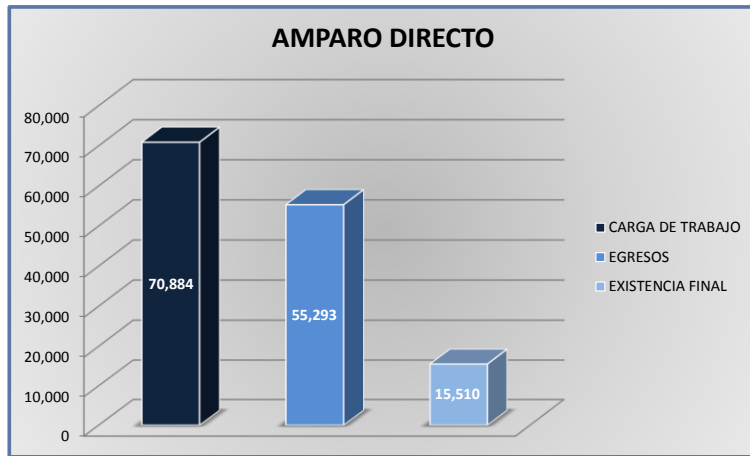
DEL 16 DE NOVIEMBRE DE 2017 AL 15 DE NOVIEMBRE DE 2018



**TRIBUNALES COLEGIADOS DE CIRCUITO**

CARGA DE TRABAJO ATENDIDA POR TIPO DE ASUNTO

DEL 16 DE NOVIEMBRE DE 2017 AL 15 DE NOVIEMBRE DE 2018



**TRIBUNALES COLEGIADOS DE CIRCUITO**

MOVIMIENTO ESTADÍSTICO DEL TOTAL DE ASUNTOS POR MATERIA Y RUBRO

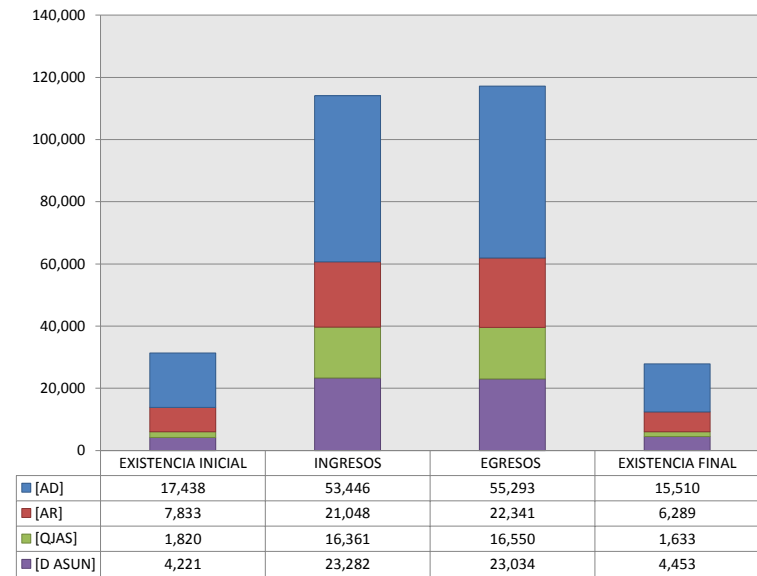
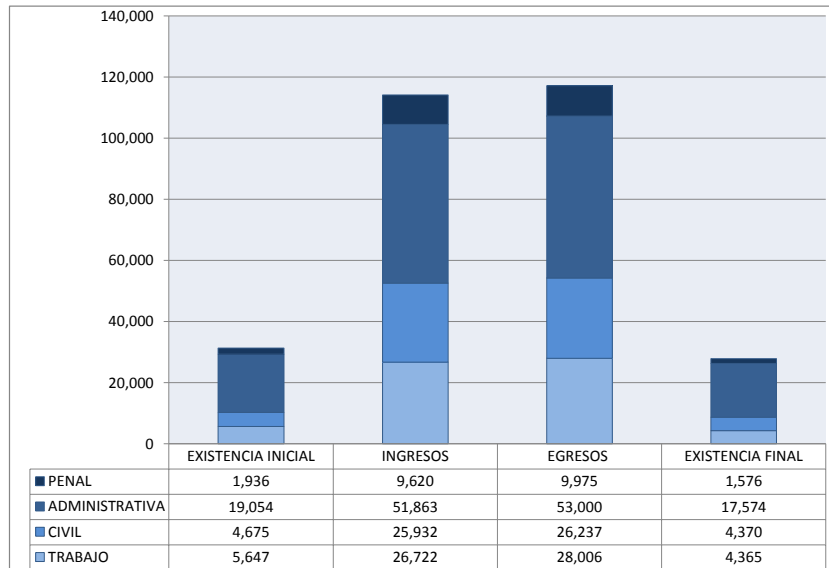
DEL 16 DE NOVIEMBRE DE 2017 AL 15 DE NOVIEMBRE DE 2018

**1** ER  
CTO

	PENAL				ADMINISTRATIVA				CIVIL				TRABAJO				TOTAL			
	EXISTENCIA INICIAL	INGRESOS	EGRESOS	EXISTENCIA FINAL	EXISTENCIA INICIAL	INGRESOS	EGRESOS	EXISTENCIA FINAL	EXISTENCIA INICIAL	INGRESOS	EGRESOS	EXISTENCIA FINAL	EXISTENCIA INICIAL	INGRESOS	EGRESOS	EXISTENCIA FINAL	EXISTENCIA INICIAL	INGRESOS	EGRESOS	EXISTENCIA FINAL
AMPARO DIRECTO [AD]	906	2,700	2,913	693	8,456	16,599	16,933	8,041	3,135	13,431	13,625	2,941	4,941	20,716	21,822	3,835	17,438	53,446	55,293	15,510
AMPARO EN REVISIÓN [AR]	723	3,430	3,517	631	5,779	10,068	11,072	4,529	1,052	5,972	6,095	929	279	1,578	1,657	200	7,833	21,048	22,341	6,289
QUEJAS [QJAS]	197	2,097	2,158	136	961	6,169	6,255	877	386	5,099	5,095	390	276	2,996	3,042	230	1,820	16,361	16,550	1,633
DIVERSOS ASUNTOS [D ASUN]	110	1,393	1,387	116	3,858	19,027	18,740	4,127	102	1,430	1,422	110	151	1,432	1,485	100	4,221	23,282	23,034	4,453
<b>TOTAL</b>	<b>1,936</b>	<b>9,620</b>	<b>9,975</b>	<b>1,576</b>	<b>19,054</b>	<b>51,863</b>	<b>53,000</b>	<b>17,574</b>	<b>4,675</b>	<b>25,932</b>	<b>26,237</b>	<b>4,370</b>	<b>5,647</b>	<b>26,722</b>	<b>28,006</b>	<b>4,365</b>	<b>31,312</b>	<b>114,137</b>	<b>117,218</b>	<b>27,885</b>

**MATERIA**

**TIPO DE ASUNTO**



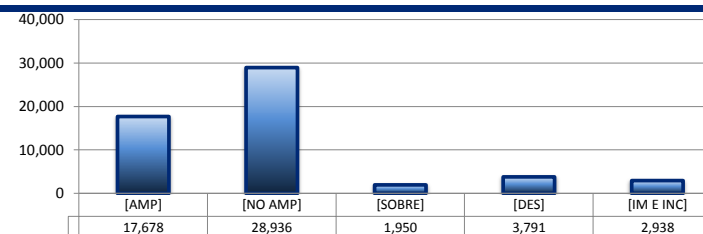
## TRIBUNALES COLEGIADOS DE CIRCUITO

SENTIDO DE LAS SENTENCIAS Y RESOLUCIONES QUE PUSIERON FIN AL JUICIO O RECURSO

DEL 16 DE NOVIEMBRE DE 2017 AL 15 DE NOVIEMBRE DE 2018

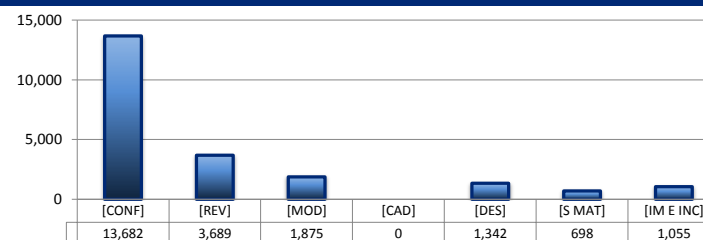
## AMPARO DIRECTO

		PENAL	ADMINISTRATIVA	CIVIL	TRABAJO	TOTAL
AMPARA	[AMP]	1,278	4,272	3,032	9,096	17,678
NO AMPARA	[NO AMP]	1,304	11,029	7,011	9,592	28,936
SOBRESEE	[SOBRE]	55	464	552	879	1,950
DESECHAMIENTO	[DES]	194	680	966	1,951	3,791
IMPEDIMENTO E INCOMPETENCIA	[IM E INC]	82	488	2,064	304	2,938
<b>TOTAL</b>		<b>2,913</b>	<b>16,933</b>	<b>13,625</b>	<b>21,822</b>	<b>55,293</b>



## AMPARO EN REVISIÓN

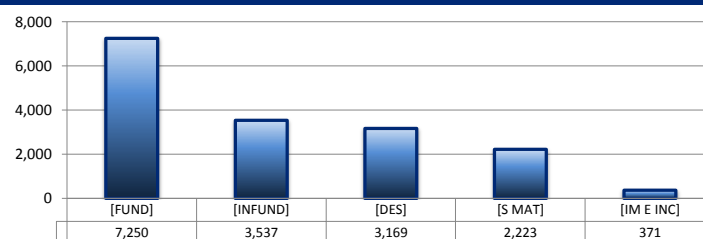
		PENAL	ADMINISTRATIVA	CIVIL	TRABAJO	TOTAL
CONFIRMA	[CONF]	2,161	6,449	4,003	1,069	13,682
REVOCA	[REV]	704	1,520	1,153	312	3,689
MODIFICA	[MOD]	256	1,224	285	110	1,875
CADUCIDAD	[CAD]	0	0	0	0	0
DESECHAMIENTO	[DES]	225	649	346	122	1,342
SIN MATERIA	[S MAT]	106	477	85	30	698
IMPEDIMENTO E INCOMPETENCIA	[IM E INC]	65	753	223	14	1,055
<b>TOTAL</b>		<b>3,517</b>	<b>11,072</b>	<b>6,095</b>	<b>1,657</b>	<b>22,341</b>



## QUEJAS

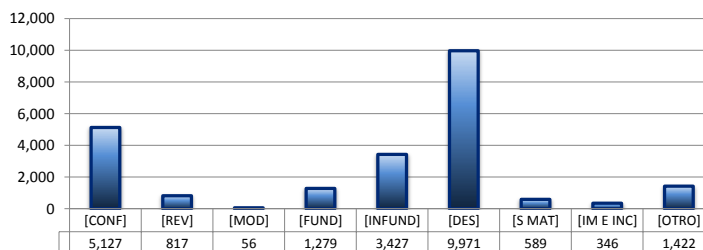
78                      84                      90

		PENAL	ADMINISTRATIVA	CIVIL	TRABAJO	TOTAL
FUNDADA	[FUND]	882	2,334	2,831	1,203	7,250
INFUNDADA	[INFUND]	535	1,494	1,065	443	3,537
DESECHAMIENTO	[DES]	488	1,557	675	449	3,169
SIN MATERIA	[S MAT]	217	712	354	940	2,223
IMPEDIMENTO E INCOMPETENCIA	[IM E INC]	36	158	170	7	371
<b>TOTAL</b>		<b>2,158</b>	<b>6,255</b>	<b>5,095</b>	<b>3,042</b>	<b>16,550</b>



## DIVERSOS ASUNTOS\*

		PENAL	ADMINISTRATIVA	CIVIL	TRABAJO	TOTAL
CONFIRMA	[CONF]	0	5,127	0	0	5,127
REVOCA	[REV]	0	817	0	0	817
MODIFICA	[MOD]	0	56	0	0	56
FUNDADA	[FUND]	238	639	245	157	1,279
INFUNDADA	[INFUND]	669	1,364	716	678	3,427
DESECHAMIENTO	[DES]	139	9,484	224	124	9,971
SIN MATERIA	[S MAT]	66	399	69	55	589
IMPEDIMENTO E INCOMPETENCIA	[IM E INC]	18	216	29	83	346
OTROS	[OTRO]	257	638	139	388	1,422
<b>TOTAL</b>		<b>1,387</b>	<b>18,740</b>	<b>1,422</b>	<b>1,485</b>	<b>23,034</b>



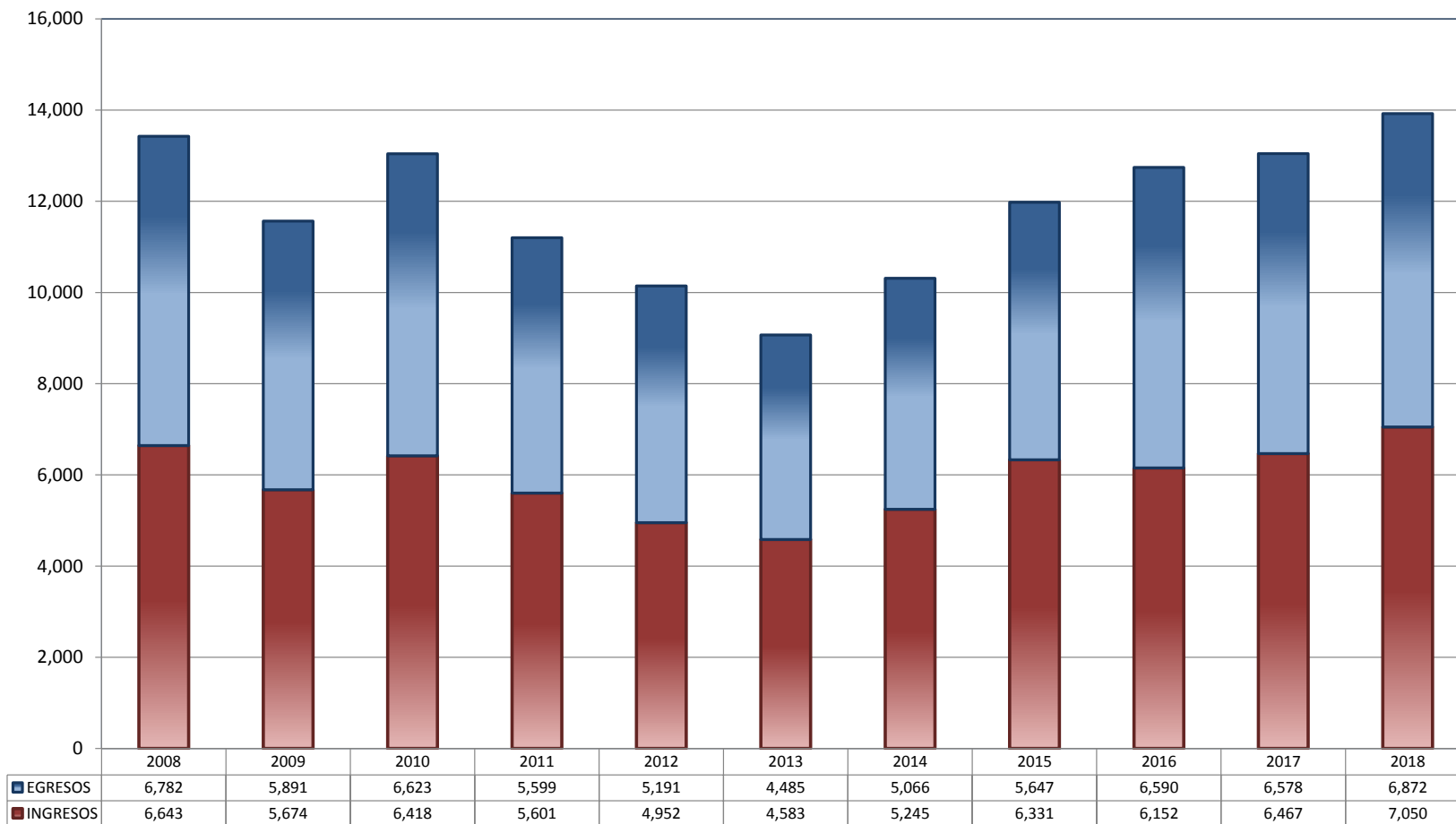
\* Revisión fiscal, conflictos competenciales, impedimento, incidentes de inejecución, inconformidades, reclamaciones, reconocimiento de inocencia repetición del acto reclamado, revisión contenciosa administrativa y conflictos de acumulación.



## TRIBUNALES UNITARIOS DE CIRCUITO

TOTAL DE INGRESOS Y EGRESOS

PERIODO ESTADÍSTICO 2008 - 2018

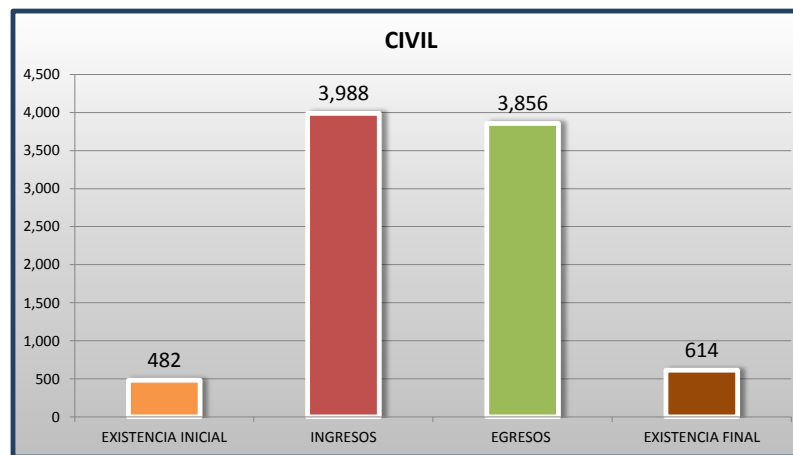
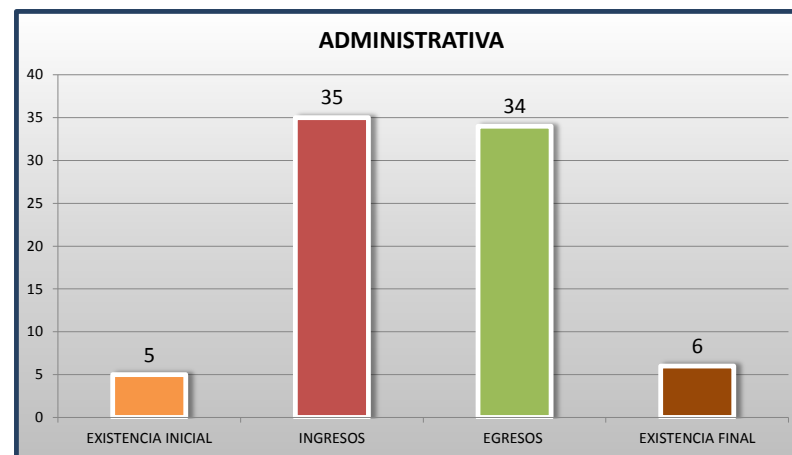
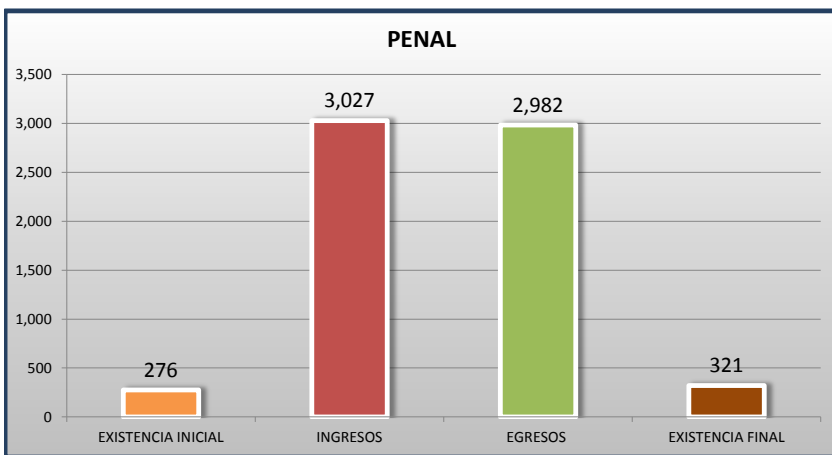
1  
ER  
CTO

■ INGRESOS ■ EGRESOS

### TRIBUNALES UNITARIOS DE CIRCUITO

MOVIMIENTO ESTADÍSTICO DEL TOTAL DE ASUNTOS POR MATERIA

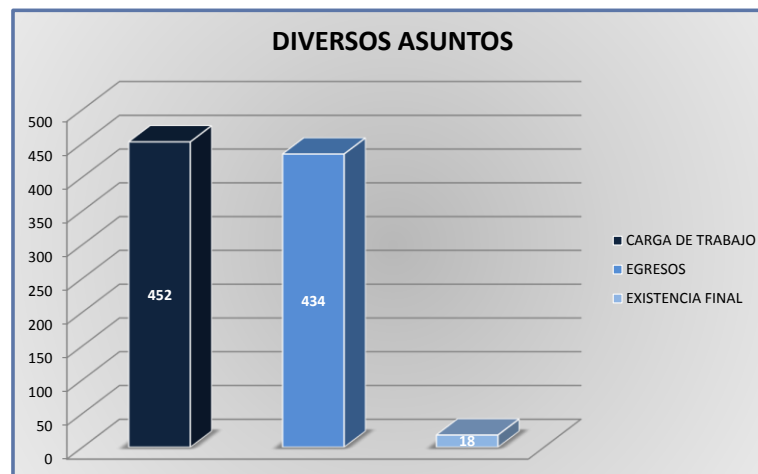
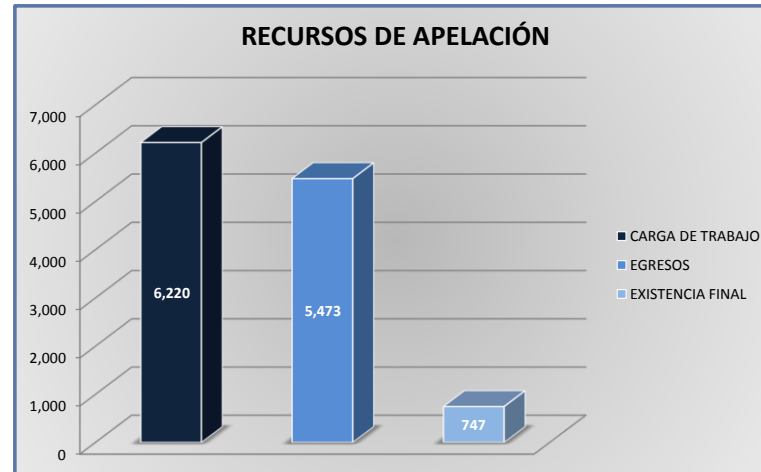
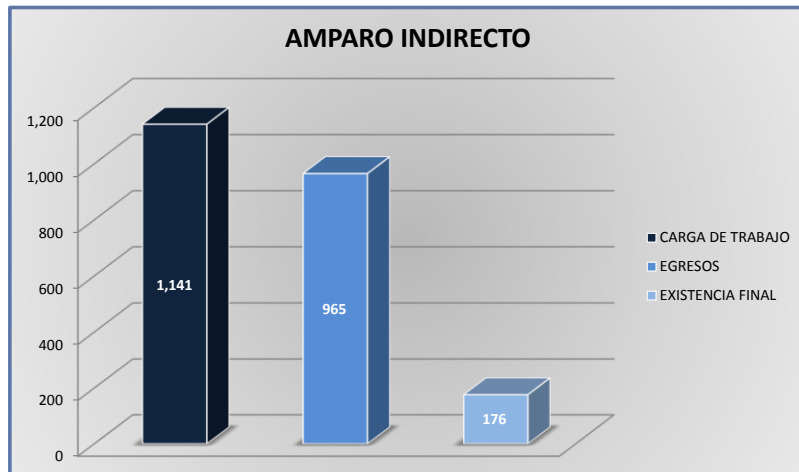
DEL 16 DE NOVIEMBRE DE 2017 AL 15 DE NOVIEMBRE DE 2018



**TRIBUNALES UNITARIOS DE CIRCUITO**

CARGA DE TRABAJO ATENDIDA POR TIPO DE ASUNTO

DEL 16 DE NOVIEMBRE DE 2017 AL 15 DE NOVIEMBRE DE 2018



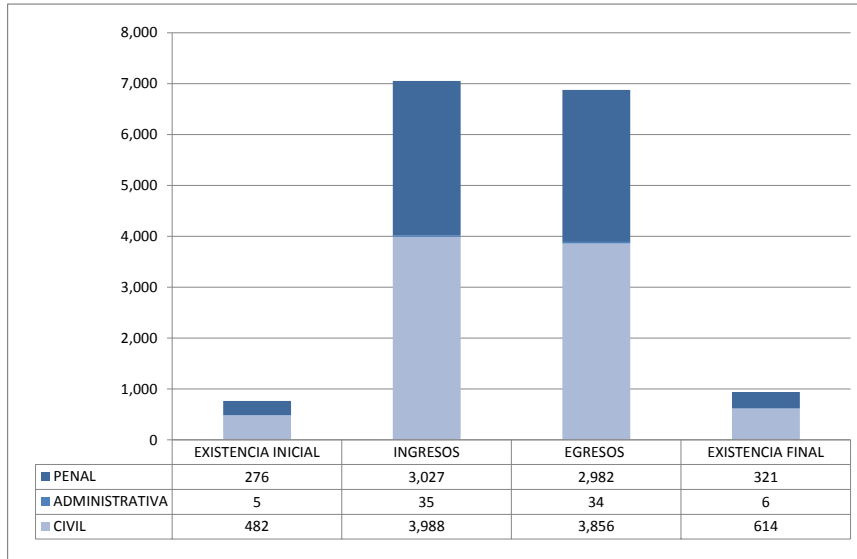
**TRIBUNALES UNITARIOS DE CIRCUITO**

MOVIMIENTO ESTADÍSTICO DEL TOTAL DE ASUNTOS POR MATERIA Y RUBRO

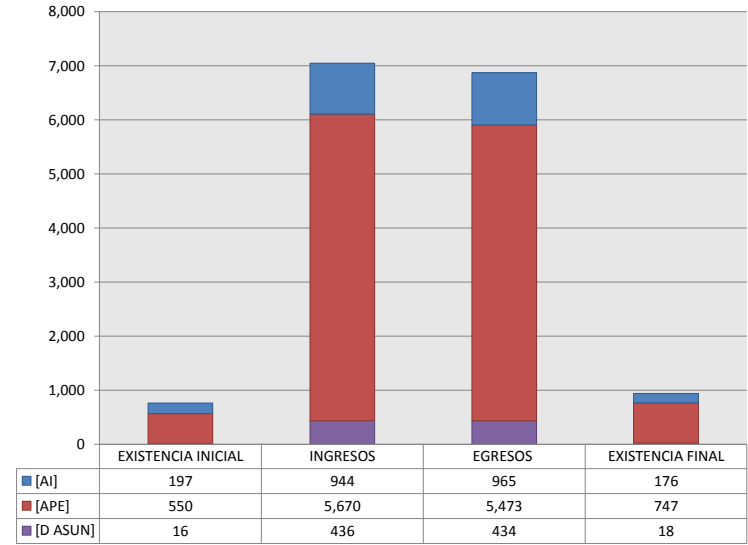
DEL 16 DE NOVIEMBRE DE 2017 AL 15 DE NOVIEMBRE DE 2018

	PENAL				ADMINISTRATIVA				CIVIL				TOTAL			
	EXISTENCIA INICIAL	INGRESOS	EGRESOS	EXISTENCIA FINAL	EXISTENCIA INICIAL	INGRESOS	EGRESOS	EXISTENCIA FINAL	EXISTENCIA INICIAL	INGRESOS	EGRESOS	EXISTENCIA FINAL	EXISTENCIA INICIAL	INGRESOS	EGRESOS	EXISTENCIA FINAL
AMPARO INDIRECTO [AI]	66	513	506	73	0	8	8	0	131	423	451	103	197	944	965	176
RECURSO DE APELACIÓN [APE]	203	2,273	2,232	244	5	27	26	6	342	3,370	3,215	497	550	5,670	5,473	747
DIVERSOS ASUNTOS (1) [D ASUN]	7	241	244	4	0	0	0	0	9	195	190	14	16	436	434	18
<b>TOTAL</b>	<b>276</b>	<b>3,027</b>	<b>2,982</b>	<b>321</b>	<b>5</b>	<b>35</b>	<b>34</b>	<b>6</b>	<b>482</b>	<b>3,988</b>	<b>3,856</b>	<b>614</b>	<b>763</b>	<b>7,050</b>	<b>6,872</b>	<b>941</b>

MATERIA



TIPO DE ASUNTO



(1) INCLUYE LOS RECURSOS DE DENEGADA APELACIÓN Y QUEJA, ASÍ COMO LOS IMPEDIMENTOS, CONFLICTOS COMPETENCIALES ENTRE JUECES, CONFLICTOS DE ACUMULACIÓN Y OTRO.

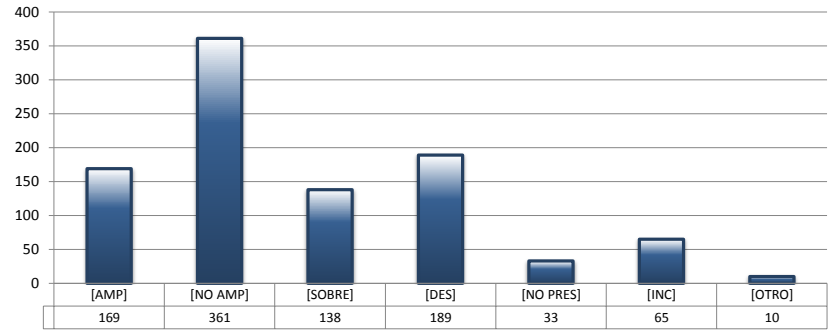
**TRIBUNALES UNITARIOS DE CIRCUITO**

SENTIDO DE LAS SENTENCIAS Y RESOLUCIONES QUE PUSIERON FIN AL JUICIO O PROCEDIMIENTO

DEL 16 DE NOVIEMBRE DE 2017 AL 15 DE NOVIEMBRE DE 2018

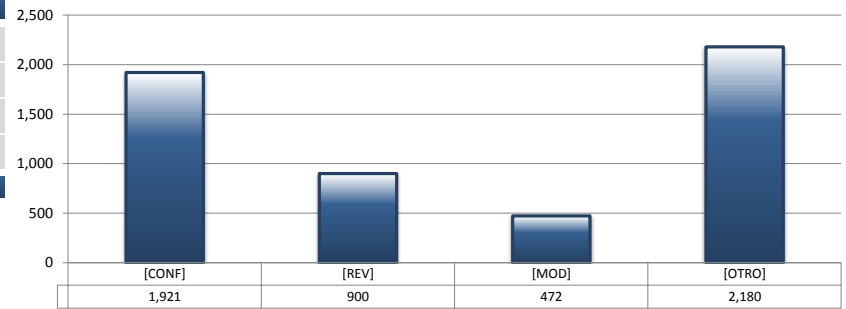
**AMPARO INDIRECTO**

		PENAL	ADMINISTRATIVA	CIVIL	TOTAL
AMPARA	[AMP]	131	1	37	169
NO AMPARA	[NO AMP]	213	1	147	361
SOBRESEE	[SOBRE]	62	2	74	138
DESECHAMIENTO	[DES]	42	1	146	189
NO PRESENTADA	[NO PRES]	13	0	20	33
INCOMPETENCIA	[INC]	36	3	26	65
OTROS	[OTRO]	9	0	1	10
<b>TOTAL</b>		<b>506</b>	<b>8</b>	<b>451</b>	<b>965</b>



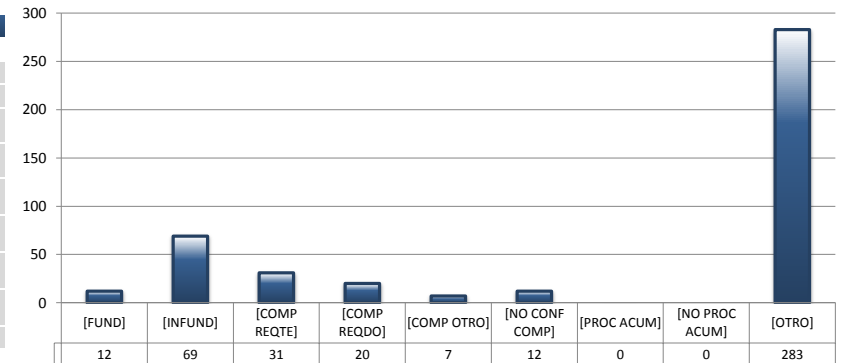
**RECURSOS DE APELACIÓN**

		PENAL	ADMINISTRATIVA	CIVIL	TOTAL
CONFIRMA	[CONF]	1,041	10	870	1,921
REVOCA	[REV]	369	5	526	900
MODIFICA	[MOD]	259	0	213	472
OTROS	[OTRO]	563	11	1,606	2,180
<b>TOTAL</b>		<b>2,232</b>	<b>26</b>	<b>3,215</b>	<b>5,473</b>



**DIVERSOS ASUNTOS**

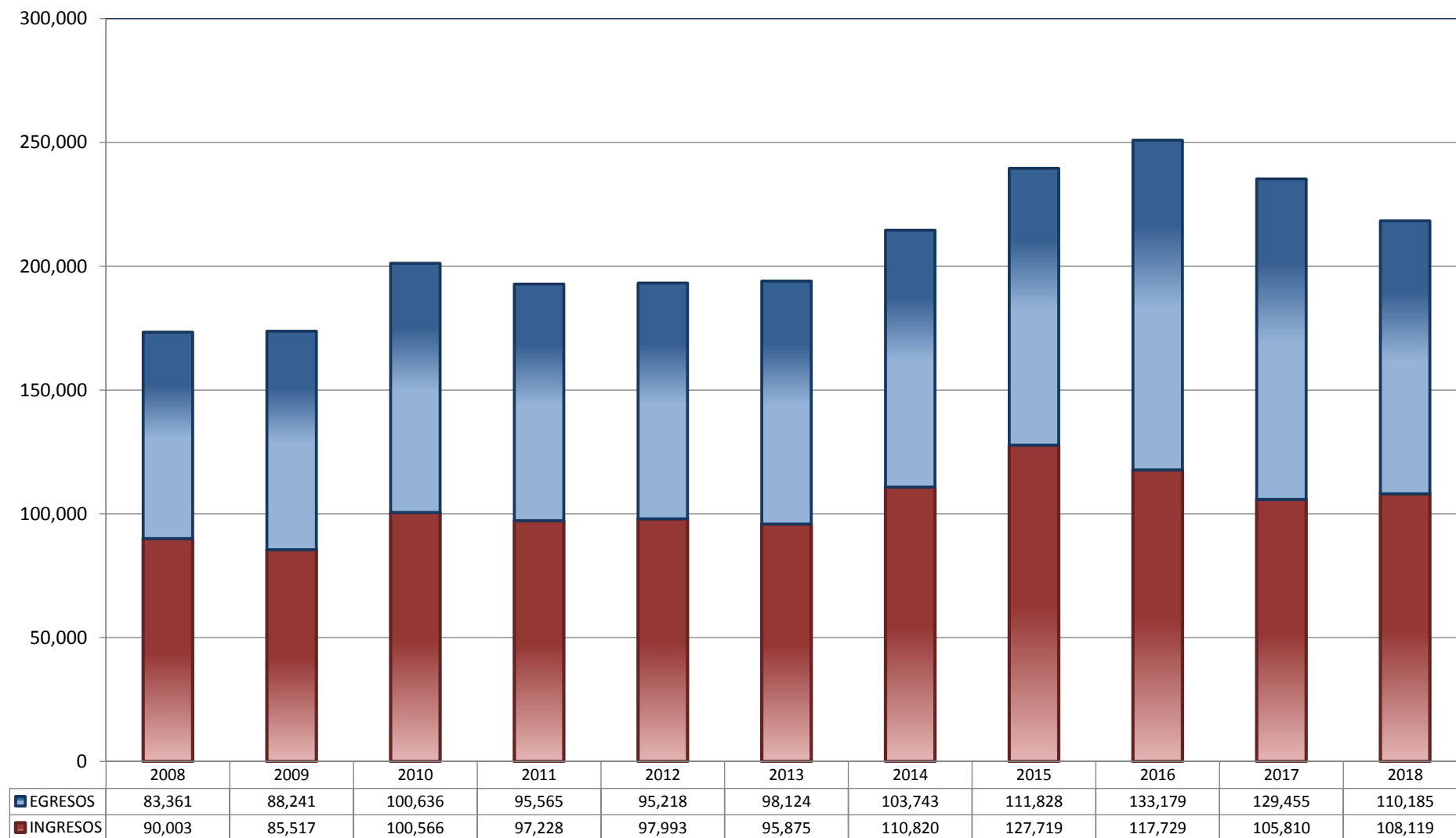
		PENAL	ADMINISTRATIVA	CIVIL	TOTAL
FUNDADA	[FUND]	11	0	1	12
INFUNDADA	[INFUND]	54	0	15	69
COMPETENTE REQUIRENTE	[COMP REQTE]	30	0	1	31
COMPETENTE REQUERIDO	[COMP REQDO]	19	0	1	20
COMPETENTE OTRO	[COMP OTRO]	7	0	0	7
DECLARA NO HAY CONFLICTO COMPETENCIAL	[NO CONF COMP]	8	0	4	12
PROCEDE ACUMULACIÓN	[PROC ACUM]	0	0	0	0
NO PROCEDE ACUMULACIÓN	[NO PROC ACUM]	0	0	0	0
OTRO	[OTRO]	115	0	168	283
<b>TOTAL</b>		<b>244</b>	<b>0</b>	<b>190</b>	<b>434</b>



## JUZGADOS DE DISTRITO

TOTAL DE INGRESOS Y EGRESOS

PERIODO ESTADÍSTICO 2008 - 2018

1  
ER  
CTO

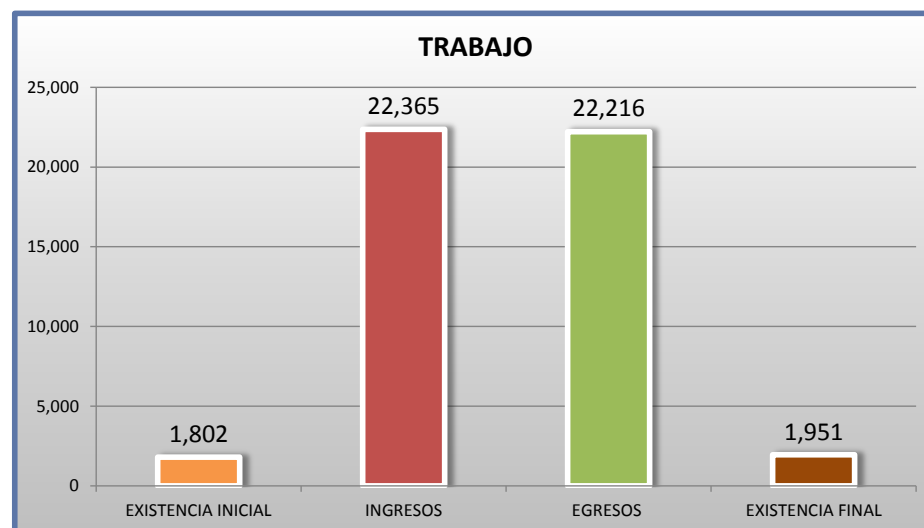
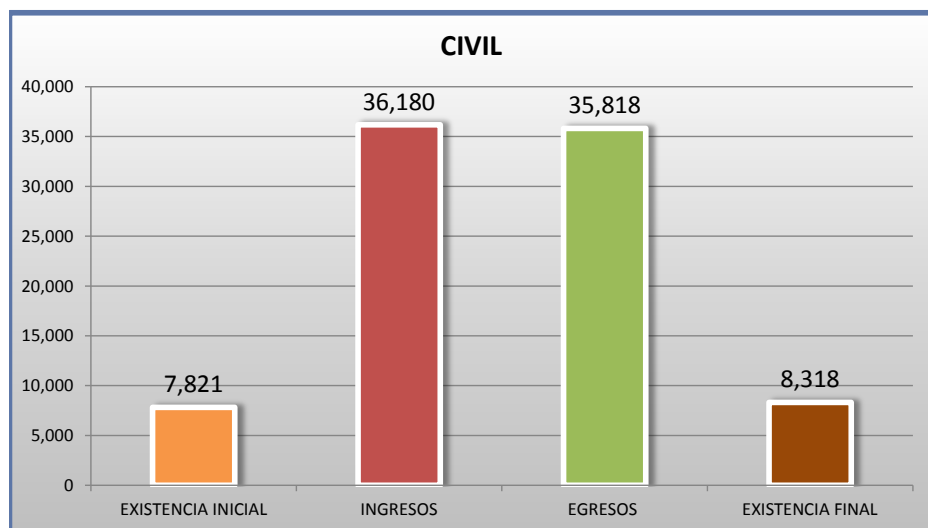
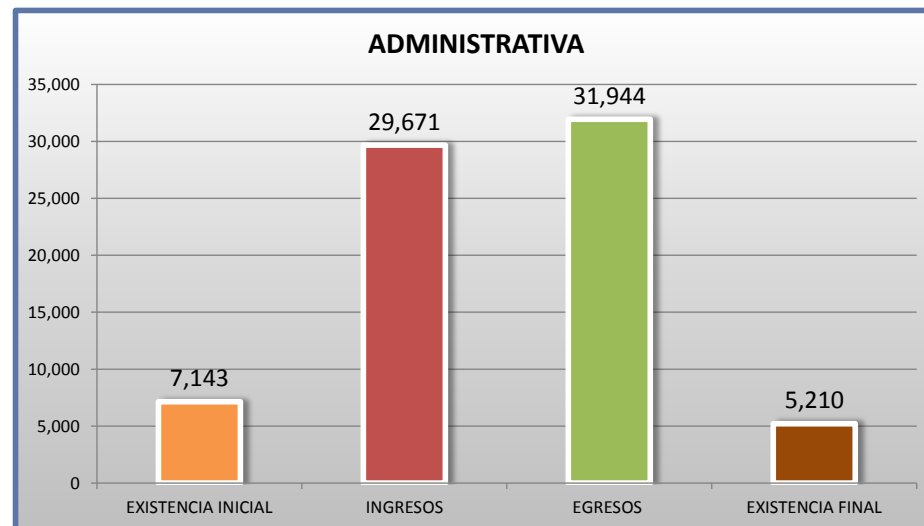
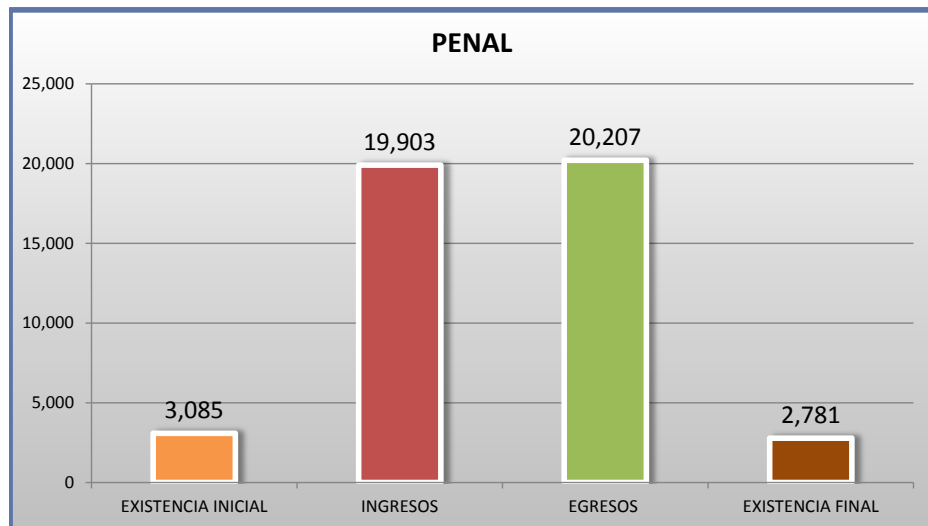
■ INGRESOS ■ EGRESOS

## JUZGADOS DE DISTRITO

MOVIMIENTO ESTADÍSTICO DEL TOTAL DE ASUNTOS POR MATERIA

DEL 16 DE NOVIEMBRE DE 2017 AL 15 DE NOVIEMBRE DE 2018

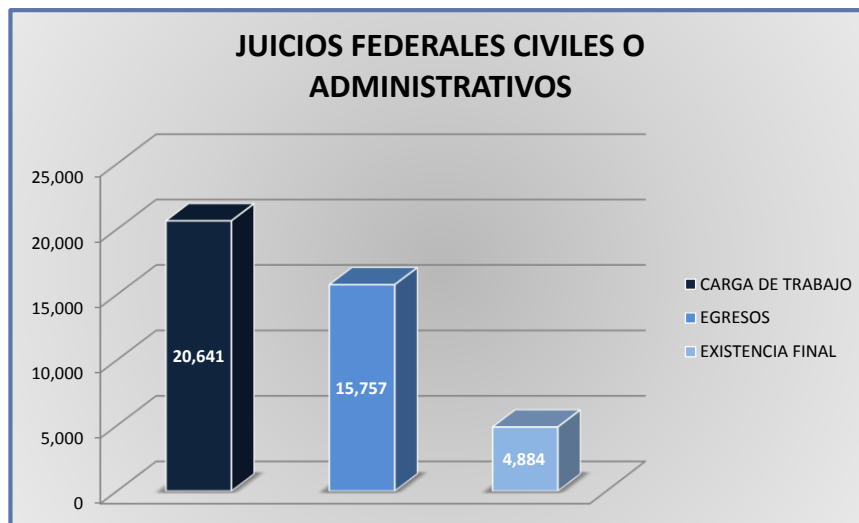
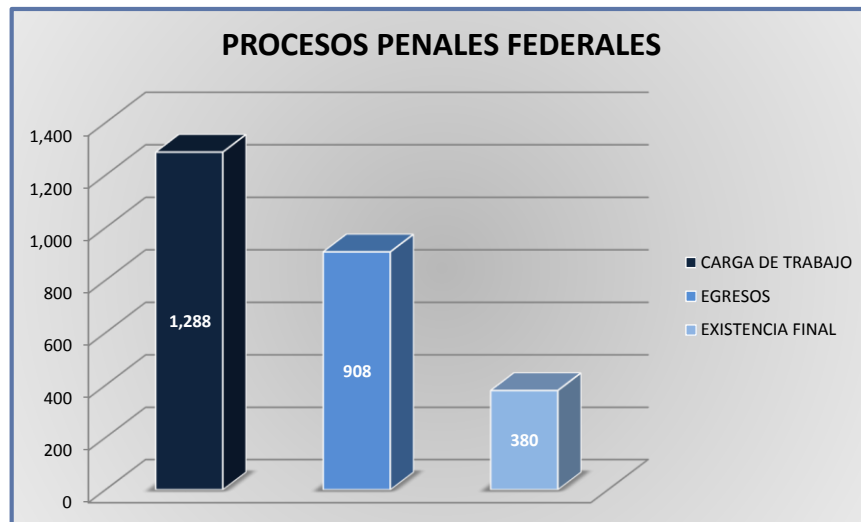
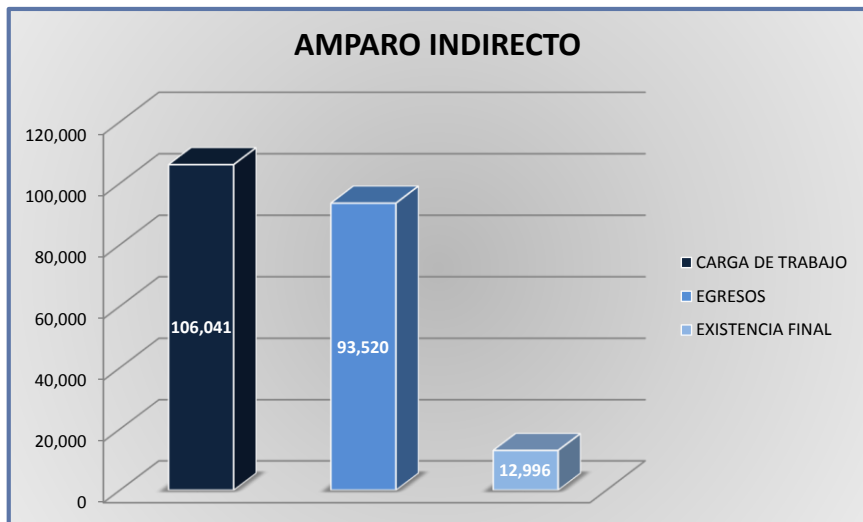
1

ER  
CTO

**JUZGADOS DE DISTRITO**

CARGA DE TRABAJO ATENDIDA POR TIPO DE ASUNTO

DEL 16 DE NOVIEMBRE DE 2017 AL 15 DE NOVIEMBRE DE 2018





## JUZGADOS DE DISTRITO

MOVIMIENTO ESTADÍSTICO DEL TOTAL DE ASUNTOS POR MATERIA Y RUBRO

DEL 16 DE NOVIEMBRE DE 2017 AL 15 DE NOVIEMBRE DE 2018

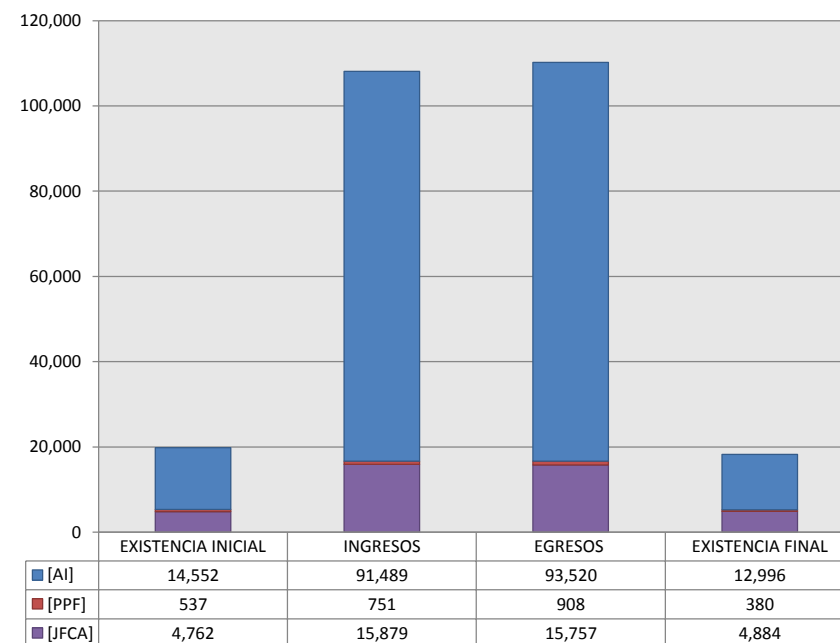
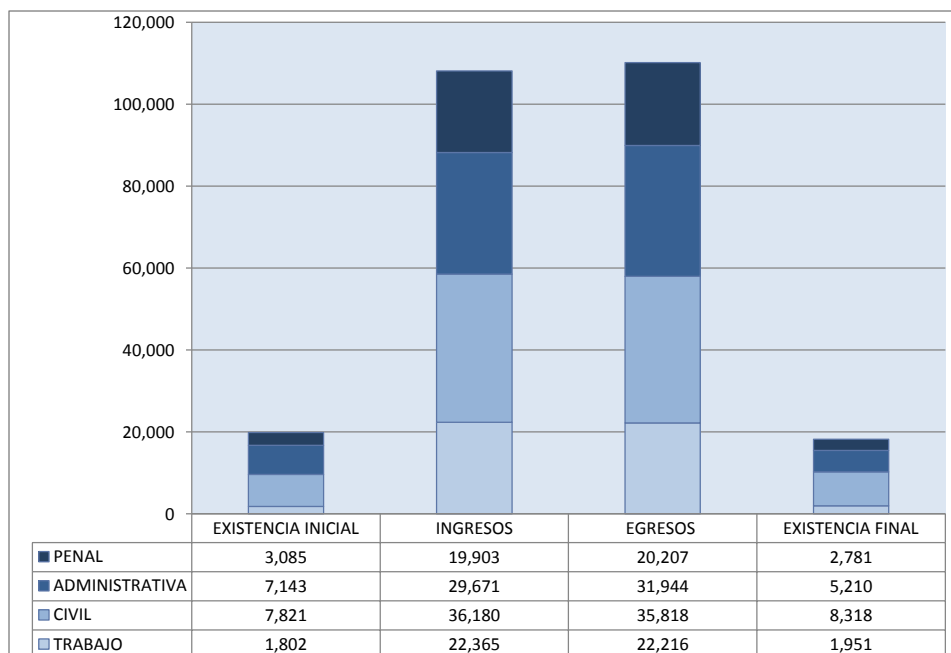
1

ER  
CTO

		PENAL				ADMINISTRATIVA				CIVIL				TRABAJO				TOTAL			
		EXISTENCIA INICIAL	INGRESOS	EGRESOS	EXISTENCIA FINAL	EXISTENCIA INICIAL	INGRESOS	EGRESOS	EXISTENCIA FINAL	EXISTENCIA INICIAL	INGRESOS	EGRESOS	EXISTENCIA FINAL	EXISTENCIA INICIAL	INGRESOS	EGRESOS	EXISTENCIA FINAL	EXISTENCIA INICIAL	INGRESOS	EGRESOS	EXISTENCIA FINAL
AMPARO INDIRECTO	[AI]	2,548	19,152	19,299	2,401	7,099	29,616	31,887	5,168	3,103	20,356	20,118	3,476	1,802	22,365	22,216	1,951	14,552	91,489	93,520	12,996
PROCESOS PENALES FEDERALES	[PPF]	537	751	908	380	0	0	0	0	0	0	0	0	0	0	0	0	537	751	908	380
JUICIOS FEDERALES CIVILES O ADMINISTRATIVOS	[JFCA]	0	0	0	0	44	55	57	42	4,718	15,824	15,700	4,842	0	0	0	0	4,762	15,879	15,757	4,884
<b>TOTAL</b>		<b>3,085</b>	<b>19,903</b>	<b>20,207</b>	<b>2,781</b>	<b>7,143</b>	<b>29,671</b>	<b>31,944</b>	<b>5,210</b>	<b>7,821</b>	<b>36,180</b>	<b>35,818</b>	<b>8,318</b>	<b>1,802</b>	<b>22,365</b>	<b>22,216</b>	<b>1,951</b>	<b>19,851</b>	<b>108,119</b>	<b>110,185</b>	<b>18,260</b>

MATERIA

TIPO DE ASUNTO



## JUZGADOS DE DISTRITO

SENTIDO DE LAS SENTENCIAS Y RESOLUCIONES QUE PUSIERON FIN AL JUICIO, INSTANCIA O PROCEDIMIENTO

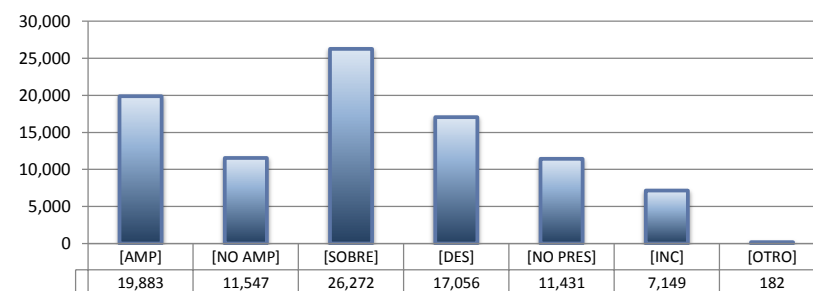
DEL 16 DE NOVIEMBRE DE 2017 AL 15 DE NOVIEMBRE DE 2018

1

ER  
CTO

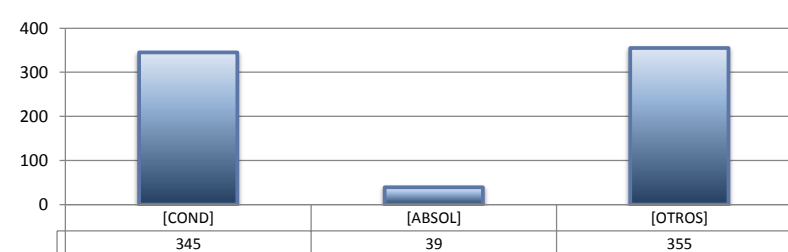
## AMPARO INDIRECTO

		PENAL	ADMINISTRATIVA	CIVIL	TRABAJO	TOTAL
AMPARA	[AMP]	2,559	6,573	2,611	8,140	19,883
NO AMPARA	[NO AMP]	1,909	4,573	3,762	1,303	11,547
SOBRESEE	[SOBRE]	8,775	7,394	3,418	6,685	26,272
DESECHAMIENTO	[DES]	1,893	4,046	6,965	4,152	17,056
NO PRESENTADA	[NO PRES]	1,980	6,566	1,822	1,063	11,431
INCOMPETENCIA	[INC]	2,169	2,619	1,494	867	7,149
OTROS	[OTRO]	14	116	46	6	182
<b>TOTAL</b>		<b>19,299</b>	<b>31,887</b>	<b>20,118</b>	<b>22,216</b>	<b>93,520</b>



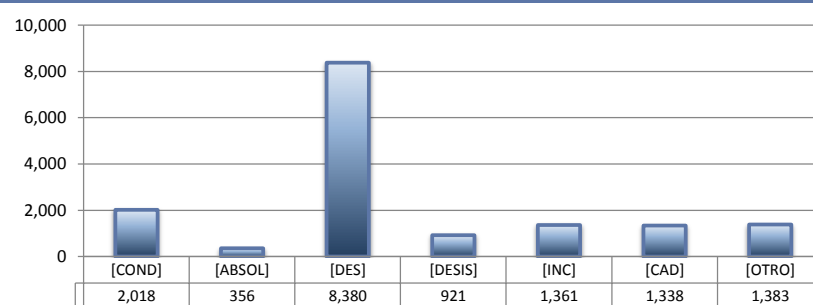
## PROCESOS PENALES FEDERALES

		PENAL	ADMINISTRATIVA	CIVIL	TRABAJO	TOTAL
CONDENATORIA	[COND]	345	---	---	---	345
ABSOLUTORIA	[ABSOL]	39	---	---	---	39
OTROS	[OTROS]	355	---	---	---	355
<b>TOTAL</b>		<b>739</b>	<b>0</b>	<b>0</b>	<b>0</b>	<b>739</b>



## JUICIOS FEDERALES CIVILES O ADMINISTRATIVOS

		PENAL	ADMINISTRATIVA	CIVIL	TRABAJO	TOTAL
CONDENATORIA	[COND]	---	1	2,017	---	2,018
ABSOLUTORIA	[ABSOL]	---	0	356	---	356
DESECHAMIENTO	[DES]	---	27	8,353	---	8,380
DESISTIMIENTO	[DESI]	---	1	920	---	921
INCOMPETENCIA	[INC]	---	21	1,340	---	1,361
CADUCIDAD	[CAD]	---	1	1,337	---	1,338
OTROS	[OTRO]	---	6	1,377	---	1,383
<b>TOTAL</b>		<b>0</b>	<b>57</b>	<b>15,700</b>	<b>0</b>	<b>15,757</b>



## CENTROS DE JUSTICIA PENAL FEDERAL

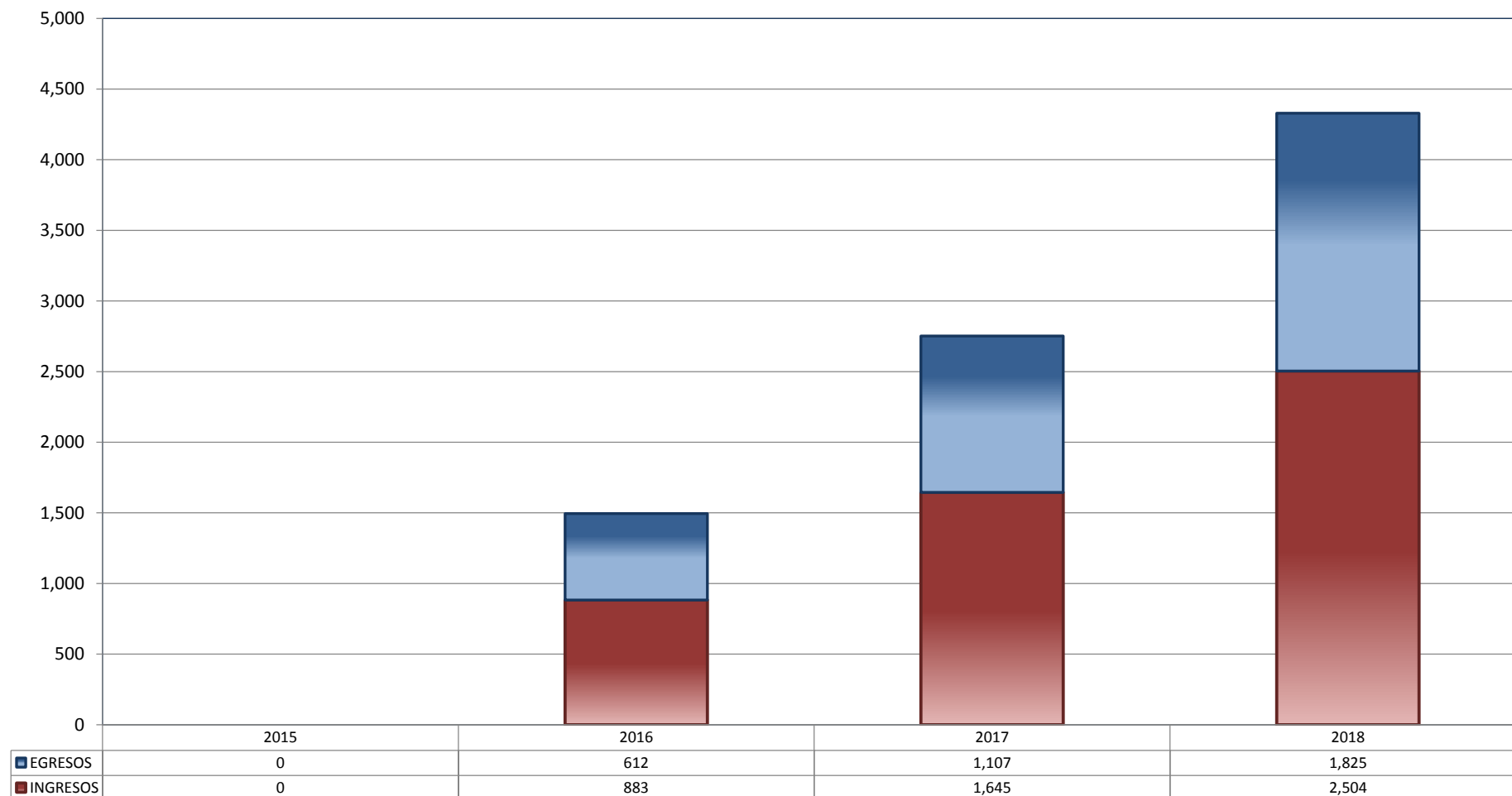
TOTAL DE INGRESOS Y EGRESOS (1)

PERIODO ESTADÍSTICO 2015 - 2018

1

ER

CTO



■ INGRESOS ■ EGRESOS

## CENTROS DE JUSTICIA PENAL FEDERAL

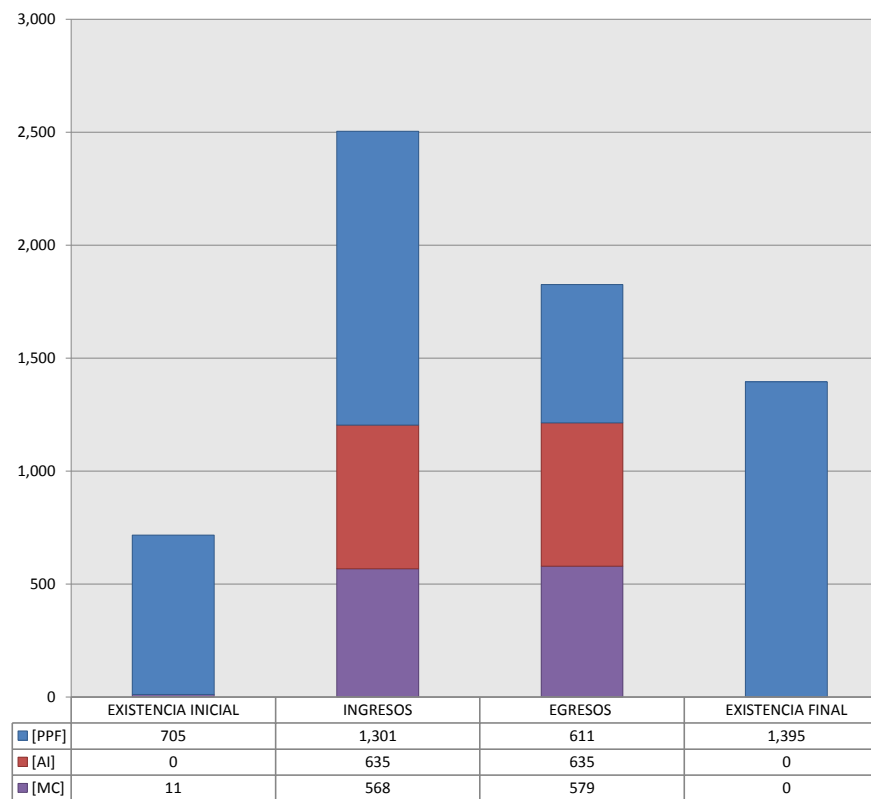
MOVIMIENTO ESTADÍSTICO DEL TOTAL DE ASUNTOS POR RUBRO

DEL 16 DE NOVIEMBRE DE 2017 AL 15 DE NOVIEMBRE DE 2018

1

ER  
CTO

		TOTAL			
		EXISTENCIA INICIAL	INGRESOS	EGRESOS	EXISTENCIA FINAL
PROCESOS PENALES FEDERALES	[PPF]	705	1,301	611	1,395
ACTOS DE INVESTIGACIÓN	[AI]	0	635	635	0
MEDIDAS CAUTELARES	[MC]	11	568	579	0
<b>TOTAL</b>		<b>716</b>	<b>2,504</b>	<b>1,825</b>	<b>1,395</b>



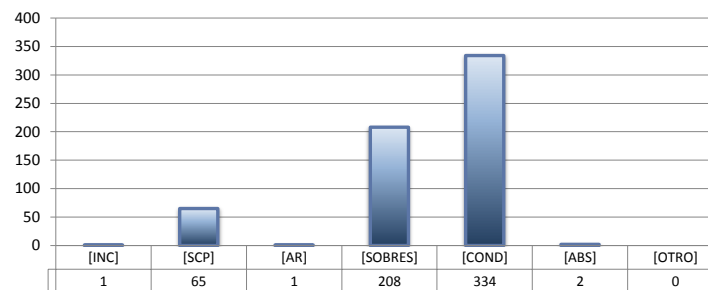
## CENTROS DE JUSTICIA PENAL FEDERAL

SENTIDO DE LAS SENTENCIAS Y RESOLUCIONES QUE PUSIERON FIN AL JUICIO, INSTANCIA O PROCEDIMIENTO

DEL 16 DE NOVIEMBRE DE 2017 AL 15 DE NOVIEMBRE DE 2018

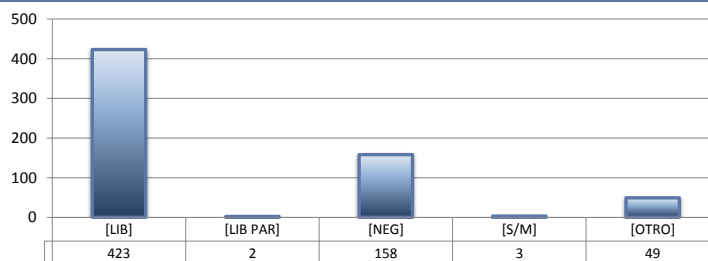
## PROCESOS PENALES FEDERALES (1)

		TOTAL
INCOMPETENCIA	[INC]	1
SUSPENSIÓN CONDICIONAL DEL PROCESO	[SCP]	65
ACUERDO REPARATORIO	[AR]	1
SOBRESEIMIENTO	[SOBRES]	208
CONDENATORIA	[COND]	334
ABSOLUTORIA	[ABS]	2
OTRO (2)	[OTRO]	0
<b>TOTAL</b>		<b>611</b>



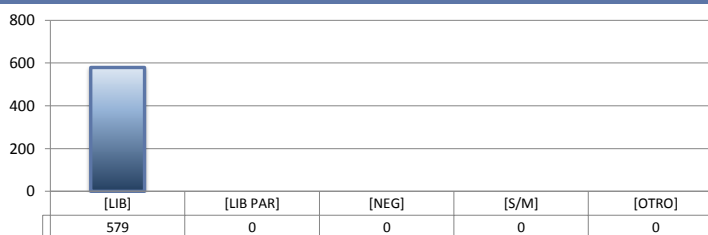
## ACTOS DE INVESTIGACIÓN

		TOTAL
LIBRADA	[LIB]	423
LIBRADA PARCIALMENTE	[LIB PAR]	2
NEGADA	[NEG]	158
SIN MATERIA	[S/M]	3
OTRO	[OTRO]	49
<b>TOTAL</b>		<b>635</b>



## MEDIDAS CAUTELARES

		TOTAL
LIBRADA	[LIB]	579
LIBRADA PARCIALMENTE	[LIB PAR]	0
NEGADA	[NEG]	0
SIN MATERIA	[S/M]	0
OTRO	[OTRO]	0
<b>TOTAL</b>		<b>579</b>



(1) Incluye los asuntos ingresados y egresados en procesos penales federales, actos de investigación y medidas cautelares.

(2) Se contabilizan las sentencias condenatorias y absolutorias dictadas tanto en el procedimiento abreviado como en el juicio oral.

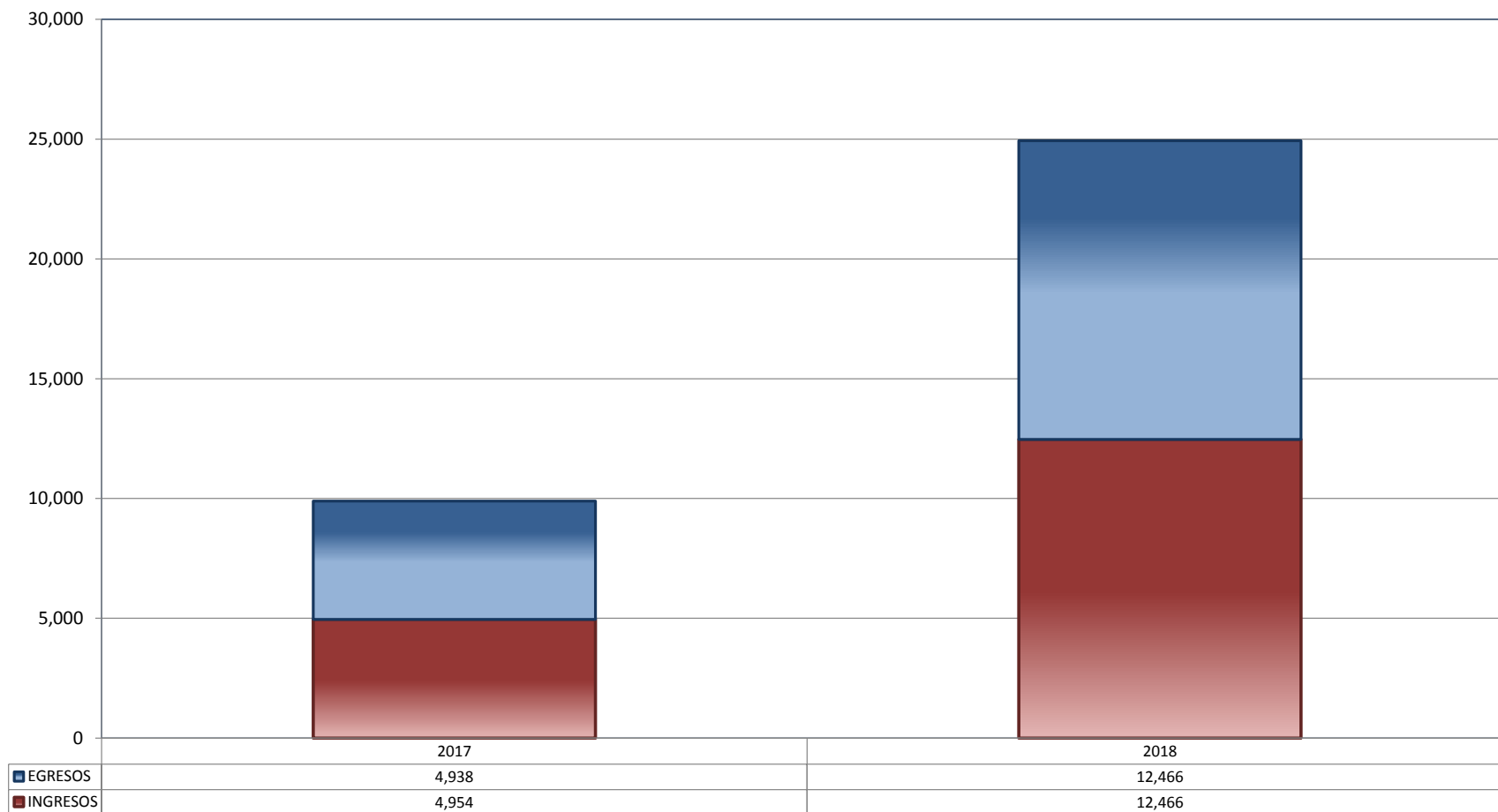
(3) Incluye las sentencias de acumulación, sobreseimiento por prescripción, negativa de orden u otra.

**CENTRO NACIONAL DE JUSTICIA ESPECIALIZADO EN CONTROL DE TÉCNICAS DE INVESTIGACIÓN, ARRAIGO E INTERVENCIÓN DE COMUNICACIONES**

TOTAL DE INGRESOS Y EGRESOS

PERIODO ESTADÍSTICO 2017-2018

1	ER
	CTO

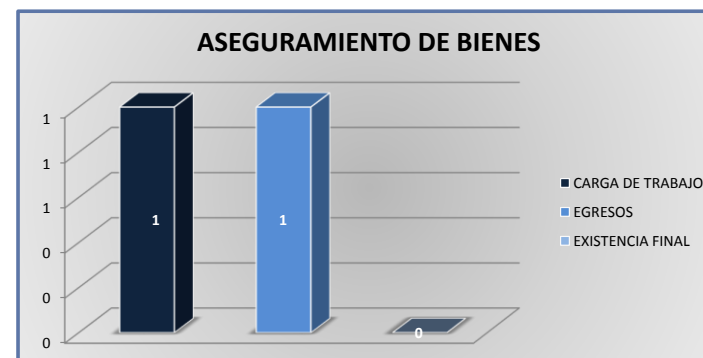
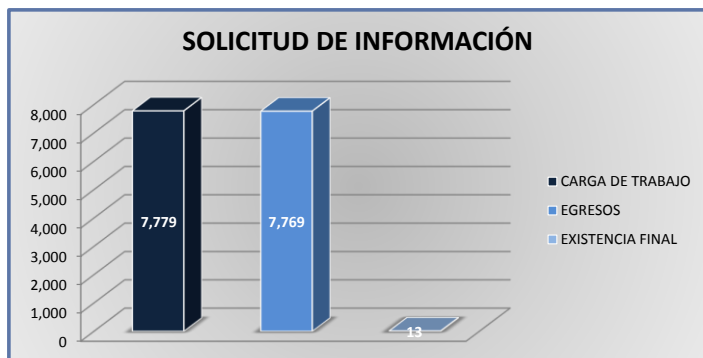
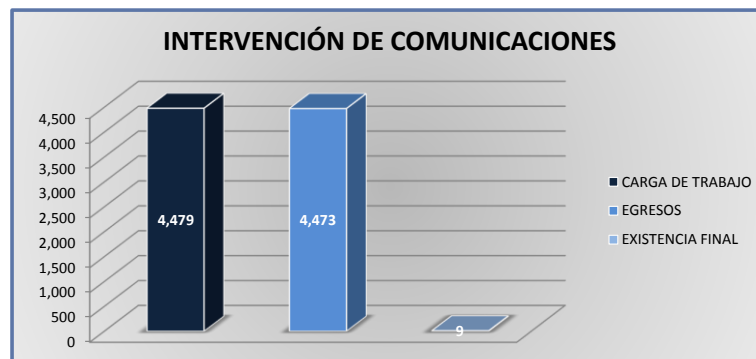
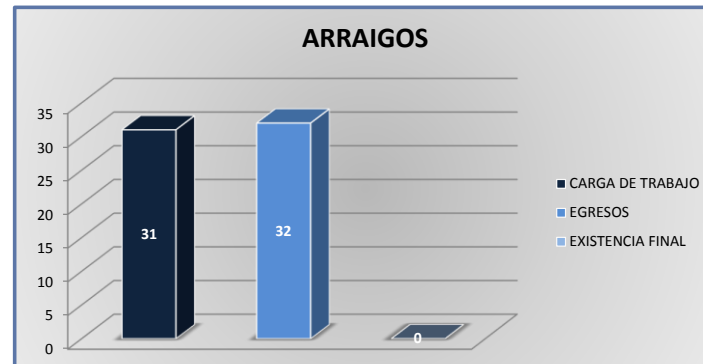
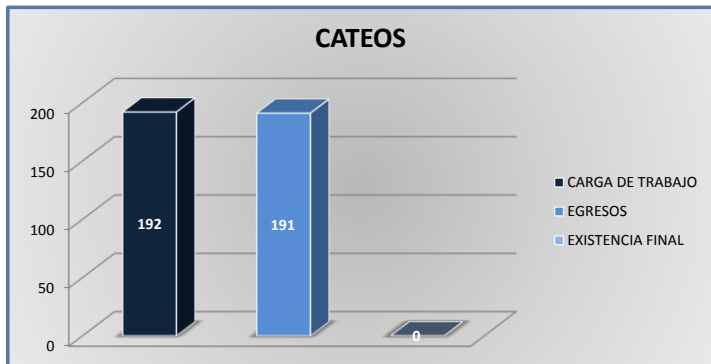


■ INGRESOS ■ EGRESOS

**CENTRO NACIONAL DE JUSTICIA ESPECIALIZADO EN CONTROL DE TÉCNICAS DE INVESTIGACIÓN, ARRAIGO E INTERVENCIÓN DE COMUNICACIONES**

CARGA DE TRABAJO ATENDIDA POR TIPO DE ASUNTO

DEL 16 DE NOVIEMBRE DE 2017 AL 15 DE NOVIEMBRE DE 2018



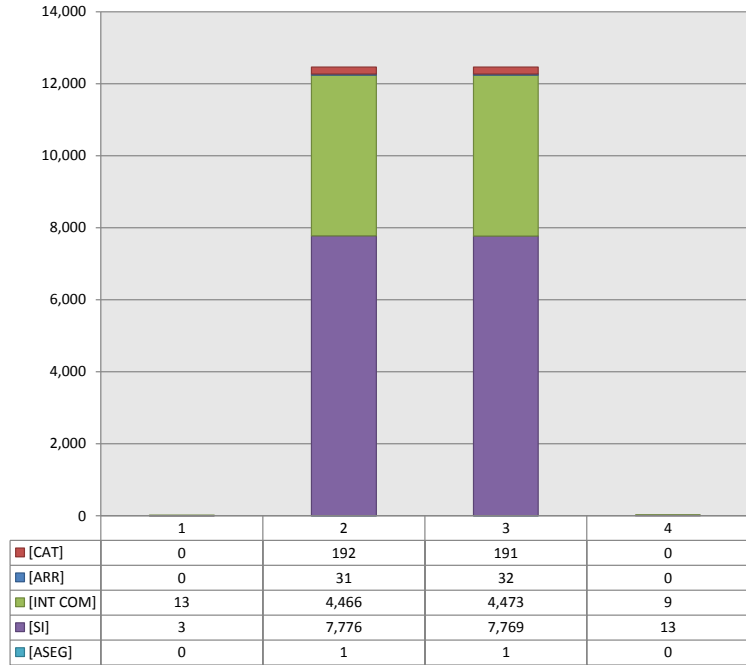
**CENTRO NACIONAL DE JUSTICIA ESPECIALIZADO EN CONTROL DE TÉCNICAS DE INVESTIGACIÓN, ARRAIGO E INTERVENCIÓN DE COMUNICACIONES**

MOVIMIENTO ESTADÍSTICO DEL TOTAL DE ASUNTOS POR MATERIA Y RUBRO

DEL 16 DE NOVIEMBRE DE 2017 AL 15 DE NOVIEMBRE DE 2018

		TOTAL			
		EXISTENCIA INICIAL	INGRESOS	EGRESOS	EXISTENCIA FINAL
CATEOS	[CAT]	0	192	191	0
ARRAIGOS	[ARR]	0	31	32	0
INTERVENCIÓN DE COMUNICACIONES	[INT COM]	13	4,466	4,473	9
SOLICITUD DE INFORMACIÓN	[SI]	3	7,776	7,769	13
ASEGURAMIENTO DE BIENES	[ASEG]	0	1	1	0
<b>TOTAL</b>		<b>16</b>	<b>12,466</b>	<b>12,466</b>	<b>22</b>

TIPO DE ASUNTO





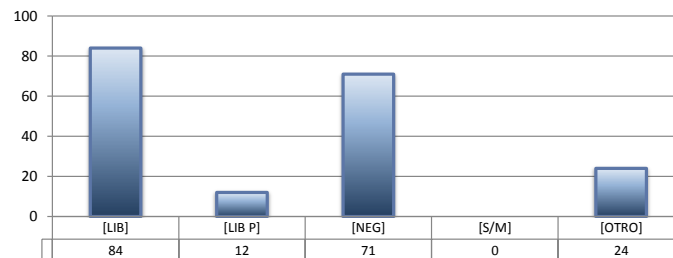
**CENTRO NACIONAL DE JUSTICIA ESPECIALIZADO EN CONTROL DE TÉCNICAS DE INVESTIGACIÓN, ARRAIGO E INTERVENCIÓN DE COMUNICACIONES**

SENTIDO DE LAS SENTENCIAS Y RESOLUCIONES QUE PUSIERON FIN AL JUICIO, INSTANCIA O PROCEDIMIENTO

DEL 16 DE NOVIEMBRE DE 2017 AL 15 DE NOVIEMBRE DE 2018

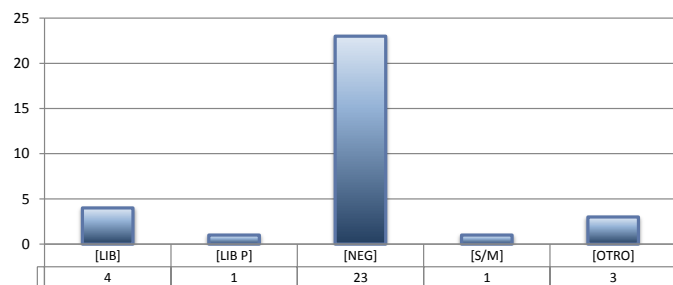
**CATEOS**

	TOTAL
LIBRADA [LIB]	84
LIBRADA PARCIALMENTE [LIB P]	12
NEGADA [NEG]	71
SIN MATERIA [S/M]	0
OTRO [OTRO]	24
<b>TOTAL</b>	<b>191</b>



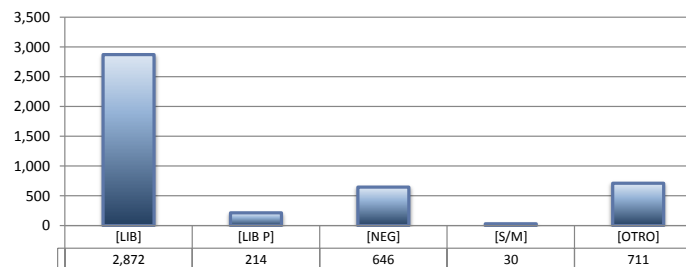
**ARRAIGOS**

	TOTAL
LIBRADA [LIB]	4
LIBRADA PARCIALMENTE [LIB P]	1
NEGADA [NEG]	23
SIN MATERIA [S/M]	1
OTRO [OTRO]	3
<b>TOTAL</b>	<b>32</b>



**INTERVENCIÓN DE COMUNICACIONES**

	TOTAL
LIBRADA [LIB]	2,872
LIBRADA PARCIALMENTE [LIB P]	214
NEGADA [NEG]	646
SIN MATERIA [S/M]	30
OTRO [OTRO]	711
<b>TOTAL</b>	<b>4,473</b>



## CENTRO NACIONAL DE JUSTICIA ESPECIALIZADO EN CONTROL DE TÉCNICAS DE INVESTIGACIÓN, ARRAIGO E INTERVENCIÓN DE COMUNICACIONES

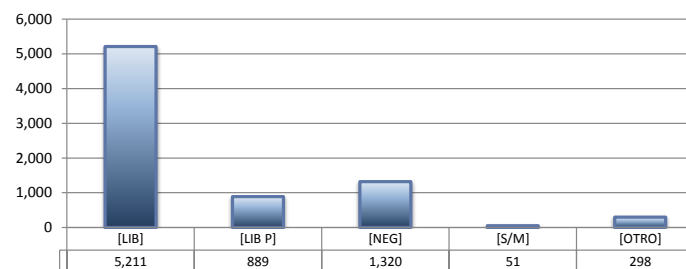
SENTIDO DE LAS SENTENCIAS Y RESOLUCIONES QUE PUSIERON FIN AL JUICIO, INSTANCIA O PROCEDIMIENTO

DEL 16 DE NOVIEMBRE DE 2017 AL 15 DE NOVIEMBRE DE 2018

1  
ER  
CTO

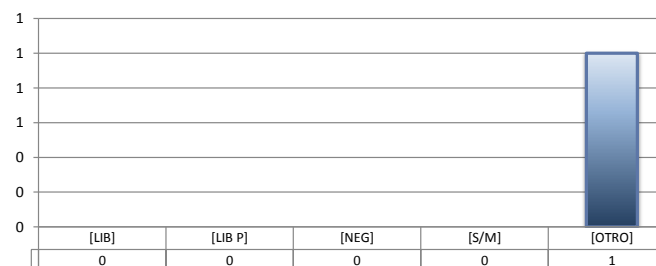
## SOLICITUD DE INFORMACIÓN

	TOTAL
LIBRADA [LIB]	5,211
LIBRADA PARCIALMENTE [LIB P]	889
NEGADA [NEG]	1,320
SIN MATERIA [S/M]	51
OTRO [OTRO]	298
<b>TOTAL</b>	<b>7,769</b>



## ASEGURAMIENTO DE BIENES

	TOTAL
LIBRADA [LIB]	0
LIBRADA PARCIALMENTE [LIB P]	0
NEGADA [NEG]	0
SIN MATERIA [S/M]	0
OTRO [OTRO]	1
<b>TOTAL</b>	<b>1</b>

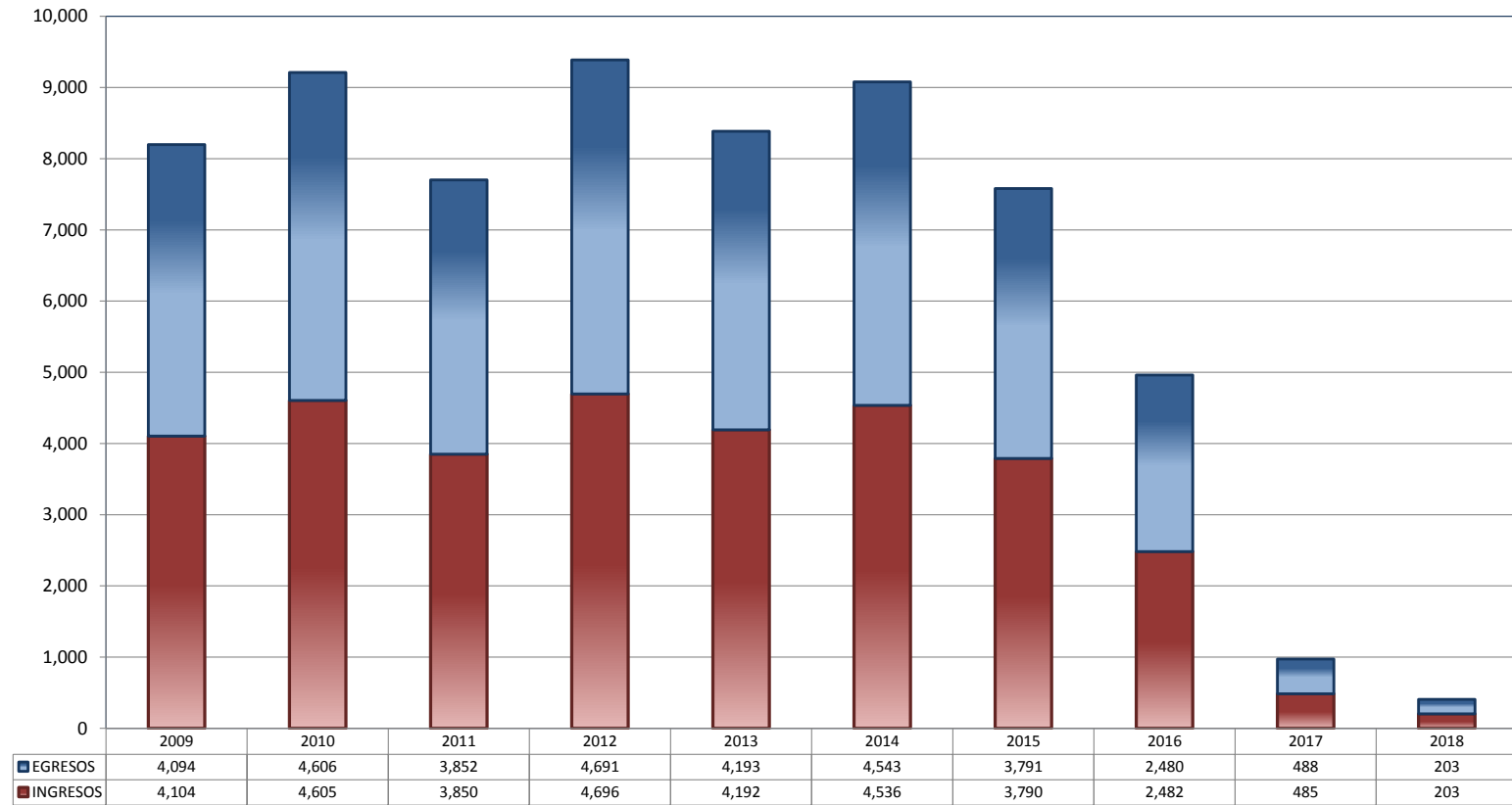


JUZGADOS DE DISTRITO ESPECIALIZADOS EN CATEOS, ARRAIGOS E INTERVENCIÓN DE COMUNICACIONES

TOTAL DE INGRESOS Y EGRESOS

PERIODO ESTADÍSTICO 2009 - 2018

1 ER CTO

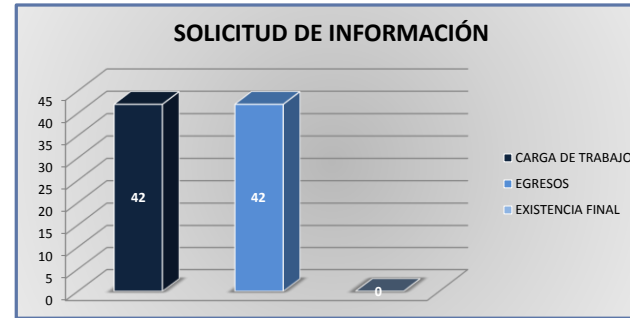
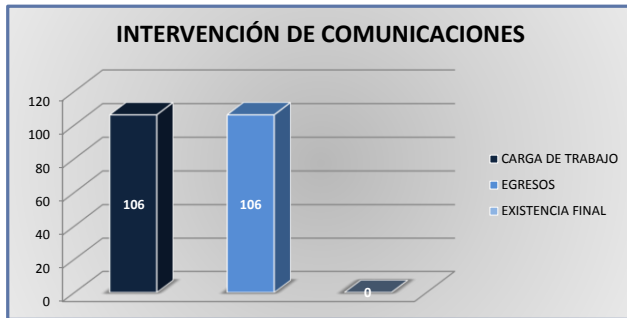
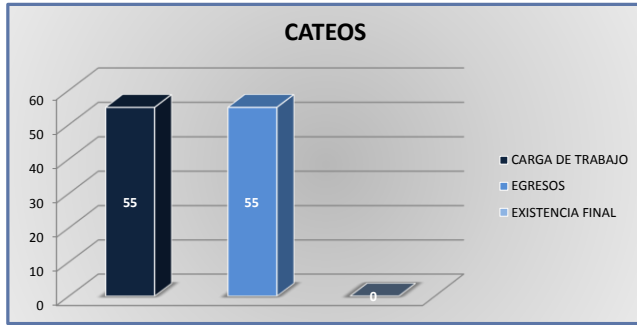


■ INGRESOS ■ EGRESOS

JUZGADOS DE DISTRITO ESPECIALIZADOS EN CATEOS, ARRAIGOS E INTERVENCIÓN DE COMUNICACIONES

CARGA DE TRABAJO ATENDIDA POR TIPO DE ASUNTO

DEL 16 DE NOVIEMBRE DE 2017 AL 15 DE NOVIEMBRE DE 2018



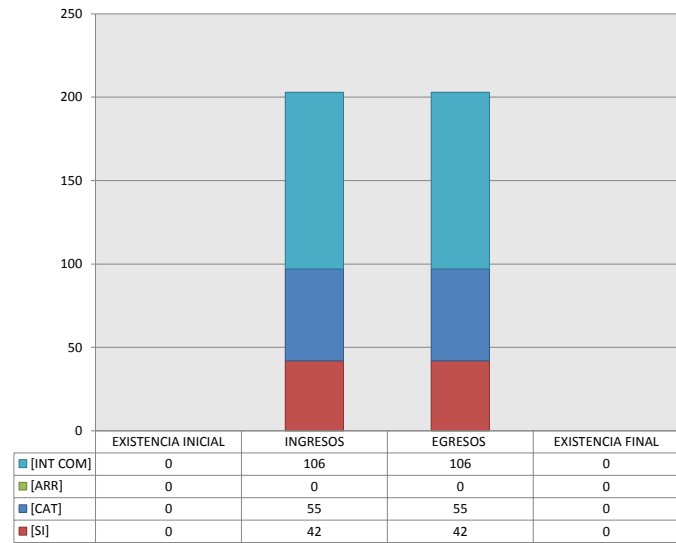
**JUZGADOS DE DISTRITO ESPECIALIZADOS EN CATEOS, ARRAIGOS E INTERVENCIÓN DE COMUNICACIONES**

MOVIMIENTO ESTADÍSTICO DEL TOTAL DE ASUNTOS POR RUBRO

DEL 16 DE NOVIEMBRE DE 2017 AL 15 DE NOVIEMBRE DE 2018

		TOTAL			
		EXISTENCIA INICIAL	INGRESOS	EGRESOS	EXISTENCIA FINAL
CATEOS	[CAT]	0	55	55	0
ARRAIGOS	[ARR]	0	0	0	0
INTERVENCIÓN DE COMUNICACIONES	[INT COM]	0	106	106	0
SOLICITUD DE INFORMACIÓN	[SI]	0	42	42	0
<b>TOTAL</b>		<b>0</b>	<b>203</b>	<b>203</b>	<b>0</b>

TIPO DE ASUNTO



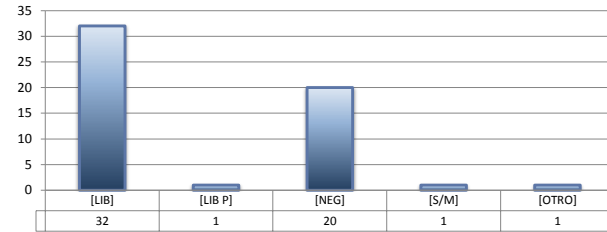
### JUZGADOS DE DISTRITO ESPECIALIZADOS EN CATEOS, ARRAIGOS E INTERVENCIÓN DE COMUNICACIONES

SENTIDO DE LAS SENTENCIAS Y RESOLUCIONES QUE PUSIERON FIN AL JUICIO, INSTANCIA O PROCEDIMIENTO

DEL 16 DE NOVIEMBRE DE 2017 AL 15 DE NOVIEMBRE DE 2018

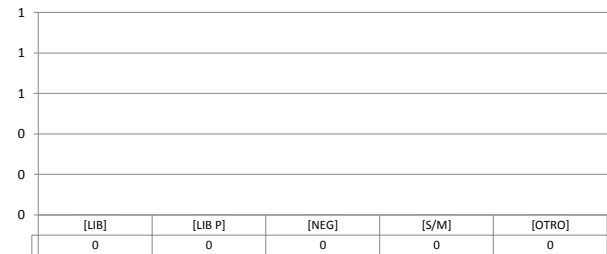
#### CATEOS

	TOTAL
LIBRADA [LIB]	32
LIBRADA PARCIALMENTE [LIB P]	1
NEGADA [NEG]	20
SIN MATERIA [S/M]	1
OTRO [OTRO]	1
<b>TOTAL</b>	<b>55</b>



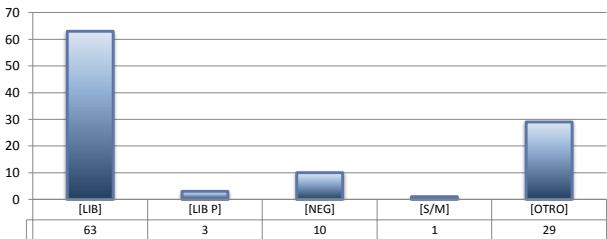
#### ARRAIGOS

	TOTAL
LIBRADA [LIB]	0
LIBRADA PARCIALMENTE [LIB P]	0
NEGADA [NEG]	0
SIN MATERIA [S/M]	0
OTRO [OTRO]	0
<b>TOTAL</b>	<b>0</b>



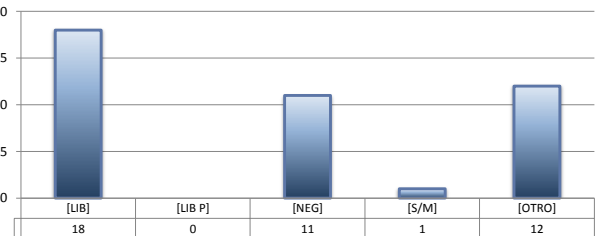
#### INTERVENCIÓN DE COMUNICACIONES

	TOTAL
LIBRADA [LIB]	63
LIBRADA PARCIALMENTE [LIB P]	3
NEGADA [NEG]	10
SIN MATERIA [S/M]	1
OTRO [OTRO]	29
<b>TOTAL</b>	<b>106</b>



#### SOLICITUD DE INFORMACIÓN

	TOTAL
LIBRADA [LIB]	18
LIBRADA PARCIALMENTE [LIB P]	0
NEGADA [NEG]	11
SIN MATERIA [S/M]	1
OTRO [OTRO]	12
<b>TOTAL</b>	<b>42</b>

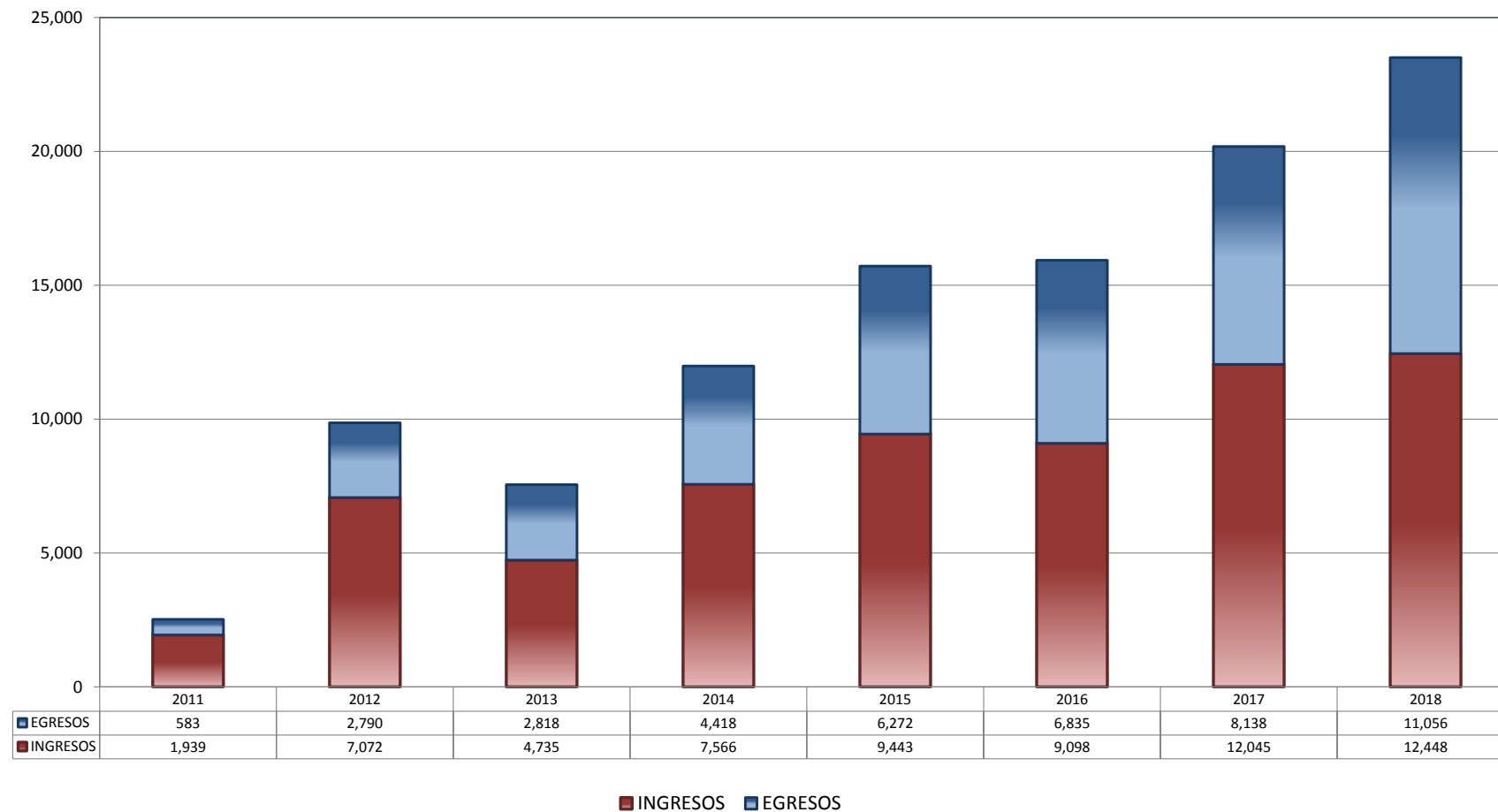


## JUZGADOS DE DISTRITO ESPECIALIZADOS EN EJECUCIÓN DE PENAS

TOTAL DE INGRESOS Y EGRESOS

PERIODO ESTADÍSTICO 2011 - 2018

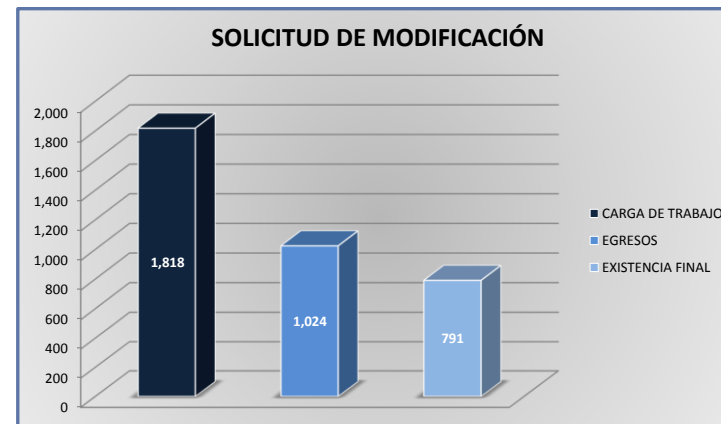
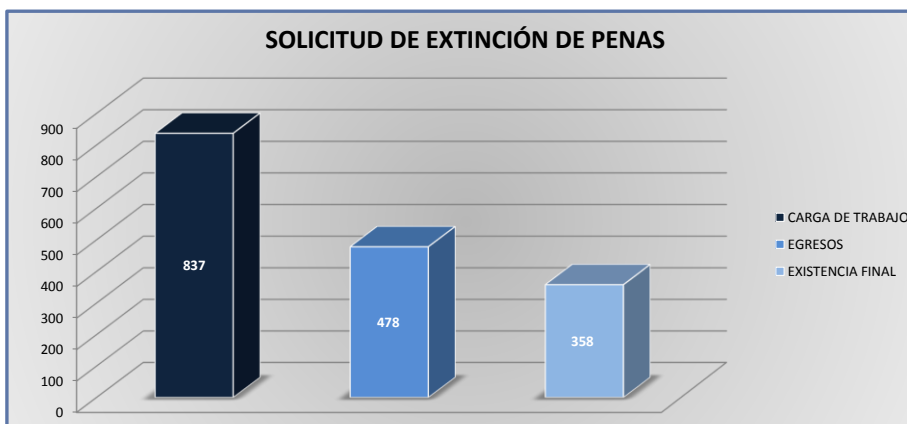
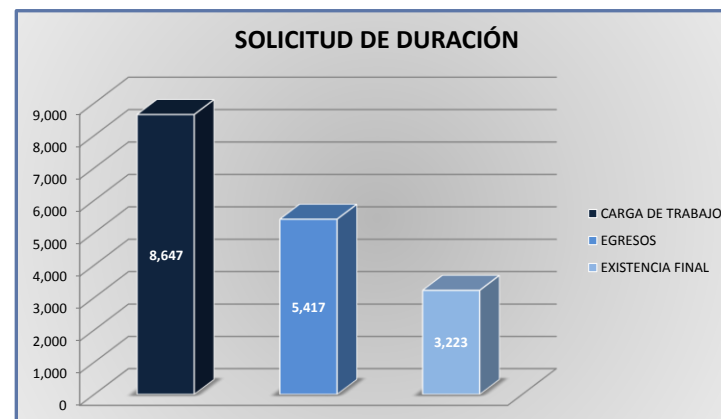
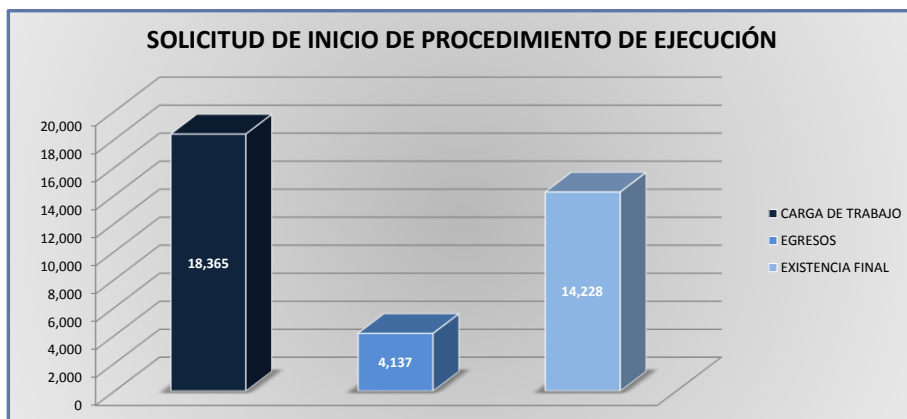
1	ER
	CTO



## JUZGADOS DE DISTRITO ESPECIALIZADOS EN EJECUCIÓN DE PENAS

CARGA DE TRABAJO ATENDIDA POR TIPO DE ASUNTO

DEL 16 DE NOVIEMBRE DE 2017 AL 15 DE NOVIEMBRE DE 2018





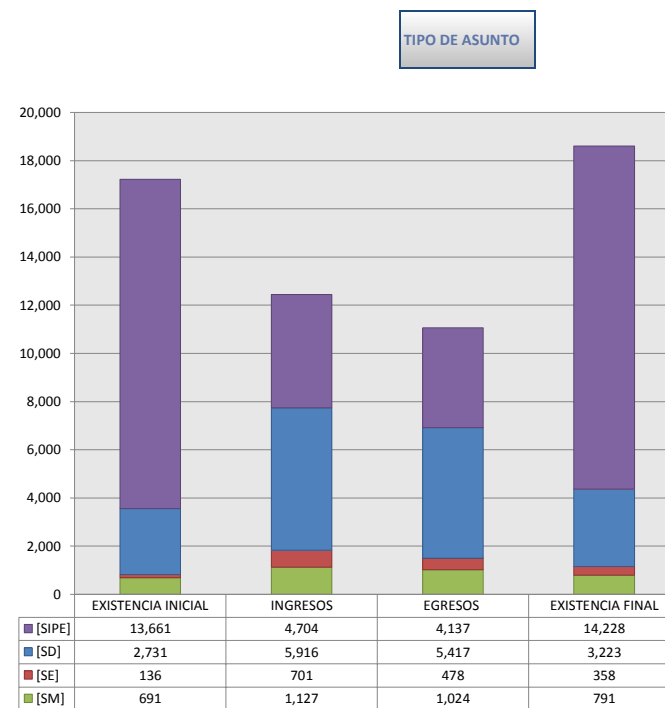
## JUZGADOS DE DISTRITO ESPECIALIZADOS EN EJECUCIÓN DE PENAS

MOVIMIENTO ESTADÍSTICO DEL TOTAL DE ASUNTOS POR RUBRO

DEL 16 DE NOVIEMBRE DE 2017 AL 15 DE NOVIEMBRE DE 2018

1  
ER  
CTO

		TOTAL			
		EXISTENCIA INICIAL	INGRESOS	EGRESOS	EXISTENCIA FINAL
SOLICITUD DE INICIO DE PROCEDIMIENTO DE EJECUCIÓN	[SIPE]	13,661	4,704	4,137	14,228
SOLICITUD DE DURACIÓN	[SD]	2,731	5,916	5,417	3,223
SOLICITUD DE EXTINCIÓN DE PENAS	[SE]	136	701	478	358
SOLICITUD DE MODIFICACIÓN	[SM]	691	1,127	1,024	791
<b>TOTAL</b>		<b>17,219</b>	<b>12,448</b>	<b>11,056</b>	<b>18,600</b>



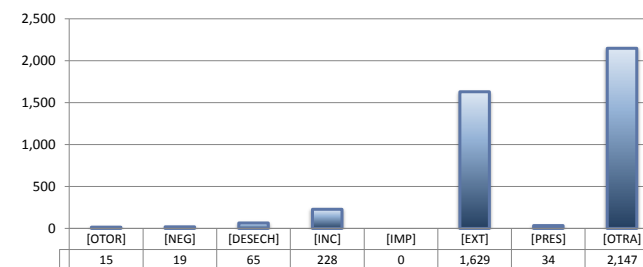
## JUZGADOS DE DISTRITO ESPECIALIZADOS EN EJECUCIÓN DE PENAS

SENTIDO DE LAS SENTENCIAS Y RESOLUCIONES QUE PUSIERON FIN AL JUICIO, INSTANCIA O PROCEDIMIENTO

DEL 16 DE NOVIEMBRE DE 2017 AL 15 DE NOVIEMBRE DE 2018

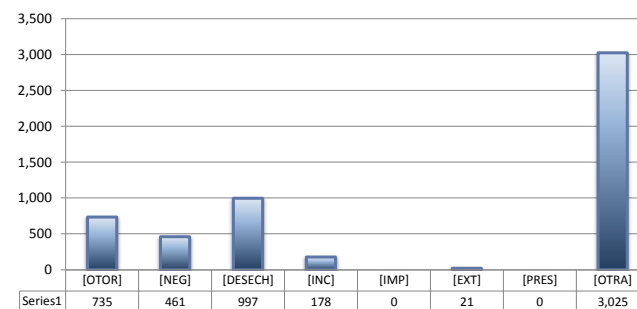
### SOLICITUD DE INICIO DE PROCEDIMIENTO DE EJECUCIÓN

		TOTAL
OTORGADA	[OTOR]	15
NEGADA	[NEG]	19
DESECHAMIENTO	[DESECH]	65
INCOMPETENCIA	[INC]	228
IMPEDIMENTO	[IMP]	0
EXTINCIÓN DE PENAS	[EXT]	1,629
PRESCRIPCIÓN	[PRES]	34
OTRA	[OTRA]	2,147
<b>TOTAL</b>		<b>4,137</b>



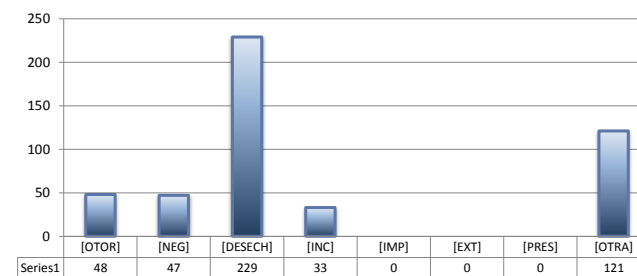
### SOLICITUD DE DURACIÓN

		TOTAL
OTORGADA	[OTOR]	735
NEGADA	[NEG]	461
DESECHAMIENTO	[DESECH]	997
INCOMPETENCIA	[INC]	178
IMPEDIMENTO	[IMP]	0
EXTINCIÓN DE PENAS	[EXT]	21
PRESCRIPCIÓN	[PRES]	0
OTRA	[OTRA]	3,025
<b>TOTAL</b>		<b>5,417</b>



### SOLICITUD DE EXTINCIÓN DE PENAS

		TOTAL
OTORGADA	[OTOR]	48
NEGADA	[NEG]	47
DESECHAMIENTO	[DESECH]	229
INCOMPETENCIA	[INC]	33
IMPEDIMENTO	[IMP]	0
EXTINCIÓN DE PENAS	[EXT]	0
PRESCRIPCIÓN	[PRES]	0
OTRA	[OTRA]	121
<b>TOTAL</b>		<b>478</b>



## JUZGADOS DE DISTRITO ESPECIALIZADOS EN EJECUCIÓN DE PENAS

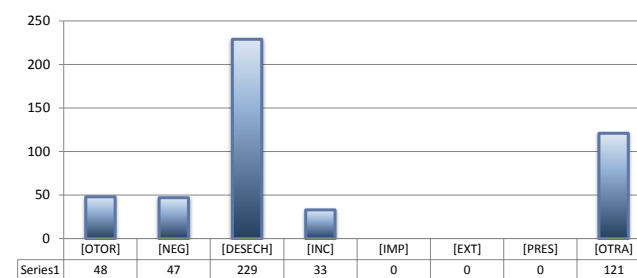
SENTIDO DE LAS SENTENCIAS Y RESOLUCIONES QUE PUSIERON FIN AL JUICIO, INSTANCIA O PROCEDIMIENTO

DEL 16 DE NOVIEMBRE DE 2017 AL 15 DE NOVIEMBRE DE 2018

1  
ER  
CTO

### SOLICITUD DE MODIFICACIÓN

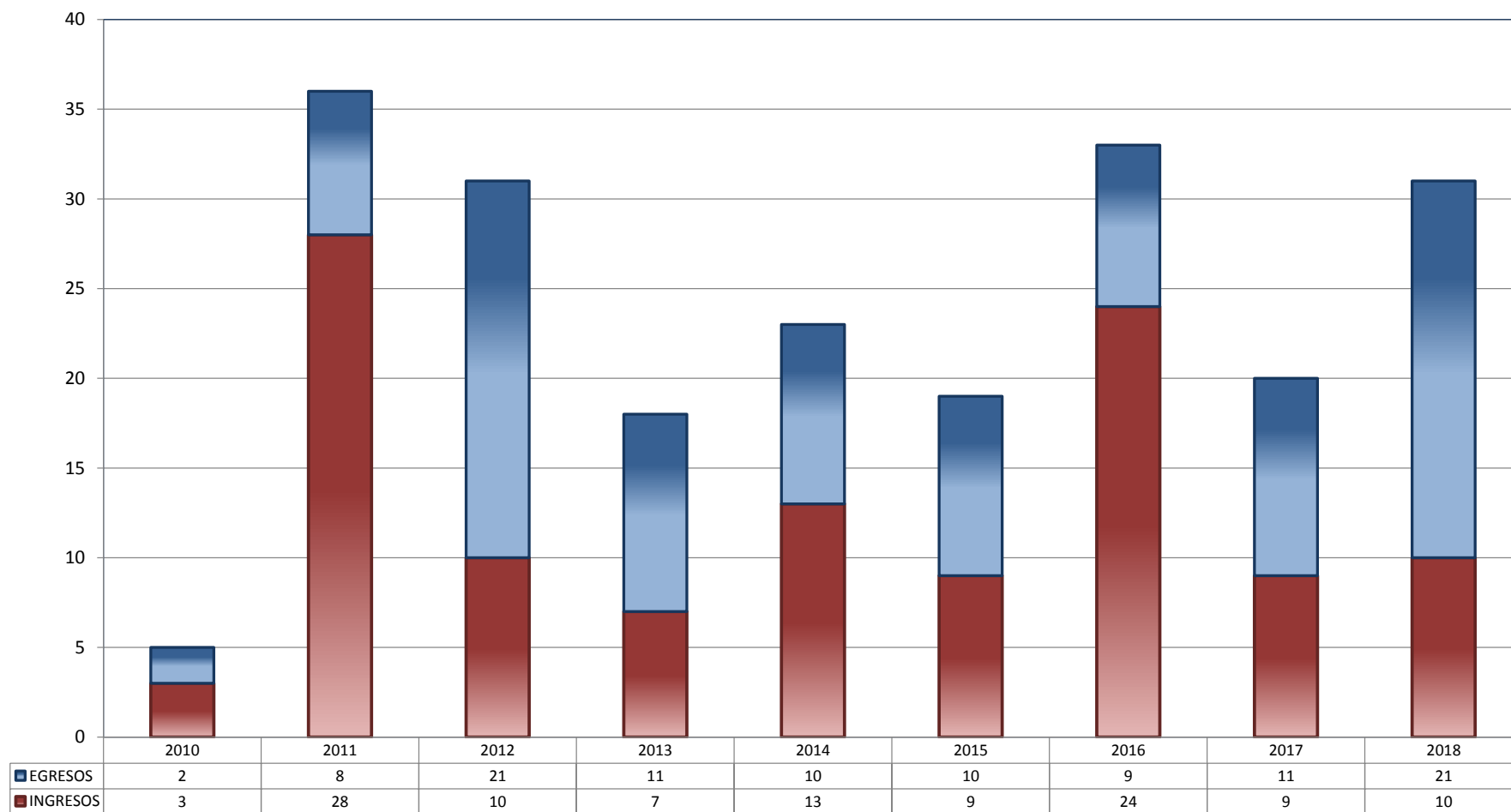
		TOTAL
OTORGADA	[OTOR]	56
NEGADA	[NEG]	143
DESECHAMIENTO	[DESECH]	101
INCOMPETENCIA	[INC]	97
IMPEDIMENTO	[IMP]	0
EXTINCIÓN DE PENAS	[EXT]	4
PRESCRIPCIÓN	[PRES]	1
OTRA	[OTRA]	622
<b>TOTAL</b>		<b>1,024</b>



## JUZGADO TERCERO DE DISTRITO DEL CENTRO AUXILIAR DE LA PRIMERA REGIÓN CON RESIDENCIA EN LA CIUDAD DE MÉXICO, CON JURISDICCIÓN EN LA REPÚBLICA MEXICANA

TOTAL DE INGRESOS Y EGRESOS

PERIODO ESTADÍSTICO 2010 - 2018

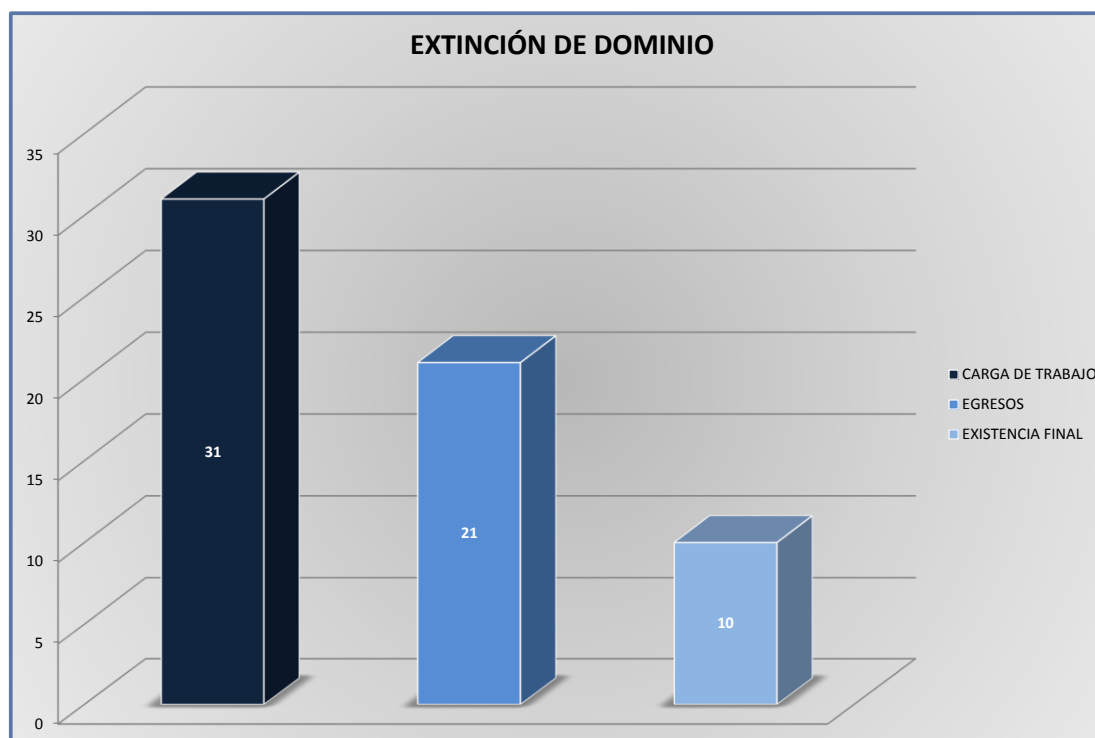
1  
ER  
CTO

■ INGRESOS ■ EGRESOS

JUZGADO TERCERO DE DISTRITO DEL CENTRO AUXILIAR DE LA PRIMERA REGIÓN CON RESIDENCIA EN LA CIUDAD DE MÉXICO, CON JURISDICCIÓN EN LA REPÚBLICA MEXICANA

CARGA DE TRABAJO ATENDIDA POR TIPO DE ASUNTO

DEL 16 DE NOVIEMBRE DE 2017 AL 15 DE NOVIEMBRE DE 2018

1 ER  
CTO

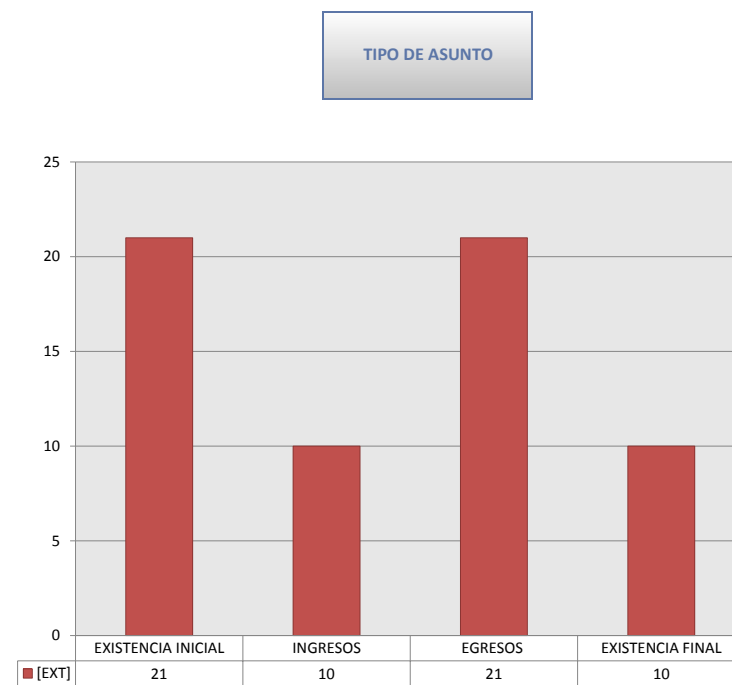
JUZGADO TERCERO DE DISTRITO DEL CENTRO AUXILIAR DE LA PRIMERA REGIÓN CON RESIDENCIA EN LA CIUDAD DE MÉXICO, CON JURISDICCIÓN EN LA REPÚBLICA MEXICANA

MOVIMIENTO ESTADÍSTICO DEL TOTAL DE ASUNTOS POR RUBRO

DEL 16 DE NOVIEMBRE DE 2017 AL 15 DE NOVIEMBRE DE 2018

1 ER  
CTO

TOTAL				
	EXISTENCIA INICIAL	INGRESOS	EGRESOS	EXISTENCIA FINAL
EXTINCIÓN DE DOMINIO [EXT]	21	10	21	10
TOTAL	21	10	21	10



## JUZGADO TERCERO DE DISTRITO DEL CENTRO AUXILIAR DE LA PRIMERA REGIÓN CON RESIDENCIA EN LA CIUDAD DE MÉXICO, CON JURISDICCIÓN EN LA REPÚBLICA MEXICANA

SENTIDO DE LAS SENTENCIAS Y RESOLUCIONES QUE PUSIERON FIN AL JUICIO, INSTANCIA O PROCEDIMIENTO

DEL 16 DE NOVIEMBRE DE 2017 AL 15 DE NOVIEMBRE DE 2018

## EXTINCIÓN DE DOMINIO

		TOTAL
DECLARATORIA	[DEC]	19
IMPROCEDENCIA DE LA ACCIÓN	[IMP]	2
INCOMPETENCIA	[INC]	0
DESECHAMIENTO	[DES]	0
OTRO	[OTRO]	0
<b>TOTAL</b>		<b>21</b>

