



ÓRGANOS JURISDICCIONALES

RESIDENCIA	TRIBUNALES COLEGIADOS	TRIBUNALES UNITARIOS	JUZGADOS DE DISTRITO
	ORDINARIOS	ORDINARIOS	ORDINARIOS
Ciudad Victoria	4	1	4
Matamoros	0	2	4
Nuevo Laredo	0	1	2
Reynosa	2	2	2
Tampico	0	0	3
TOTAL	6	6	15

CENTROS DE JUSTICIA PENAL FEDERAL

RESIDENCIA	CENTROS DE JUSTICIA PENAL FEDERAL	JUEZ SISTEMA PENAL ACUSATORIO (JUECES DE CONTROL)	JUEZ SISTEMA PENAL ACUSATORIO (JUECES DE EJECUCIÓN)	JUEZ ADMINISTRADOR
Ciudad Victoria	1	2	0	1
Matamoros	0	0	0	0
Nuevo Laredo	0	0	0	0
Reynosa	1	2	0	1
Tampico	0	0	0	0
TOTAL	2	4	0	2

Décimo Noveno Circuito Judicial

Tamaulipas

Contexto

El décimo noveno Circuito comprende la circunscripción territorial que ocupa el Estado de Tamaulipas, cuya extensión es de 80,249.3 kilómetros cuadrados que representa el 4.1% del territorio nacional; administrativamente se divide en 43 municipios en las que se asientan 3,590,486 habitantes² que constituyen el 2.86% del total nacional.

Datos demográficos	
Número de Municipios	43
⁽¹⁾ Superficie (km ²)	80,249.30
⁽²⁾ Nacimientos	63,791
⁽²⁾ Defunciones	21,717
⁽²⁾ Tasa bruta de natalidad (Por mil)	17.77
⁽²⁾ Tasa bruta de mortalidad (Por cien)	6.05
⁽²⁾ Esperanza de vida al nacimiento total	75.03
⁽²⁾ Esperanza de vida al nacimiento hombres	72.01
⁽²⁾ Esperanza de vida al nacimiento mujeres	78.16

Tabla 1. Datos demográficos

Del total de habitantes que integran el Circuito, 49.50% son hombres y 50.50% son mujeres.

Año	Número de habitantes	Cantidad	Porcentaje nivel nacional
	⁽²⁾ Población Total	3,590,486	2.86%
2018	Distribución por género	Cantidad	Porcentaje
	Hombres	1,777,363	49.50%
	Mujeres	1,813,123	50.50%

Tabla 2. Porcentajes poblacionales.

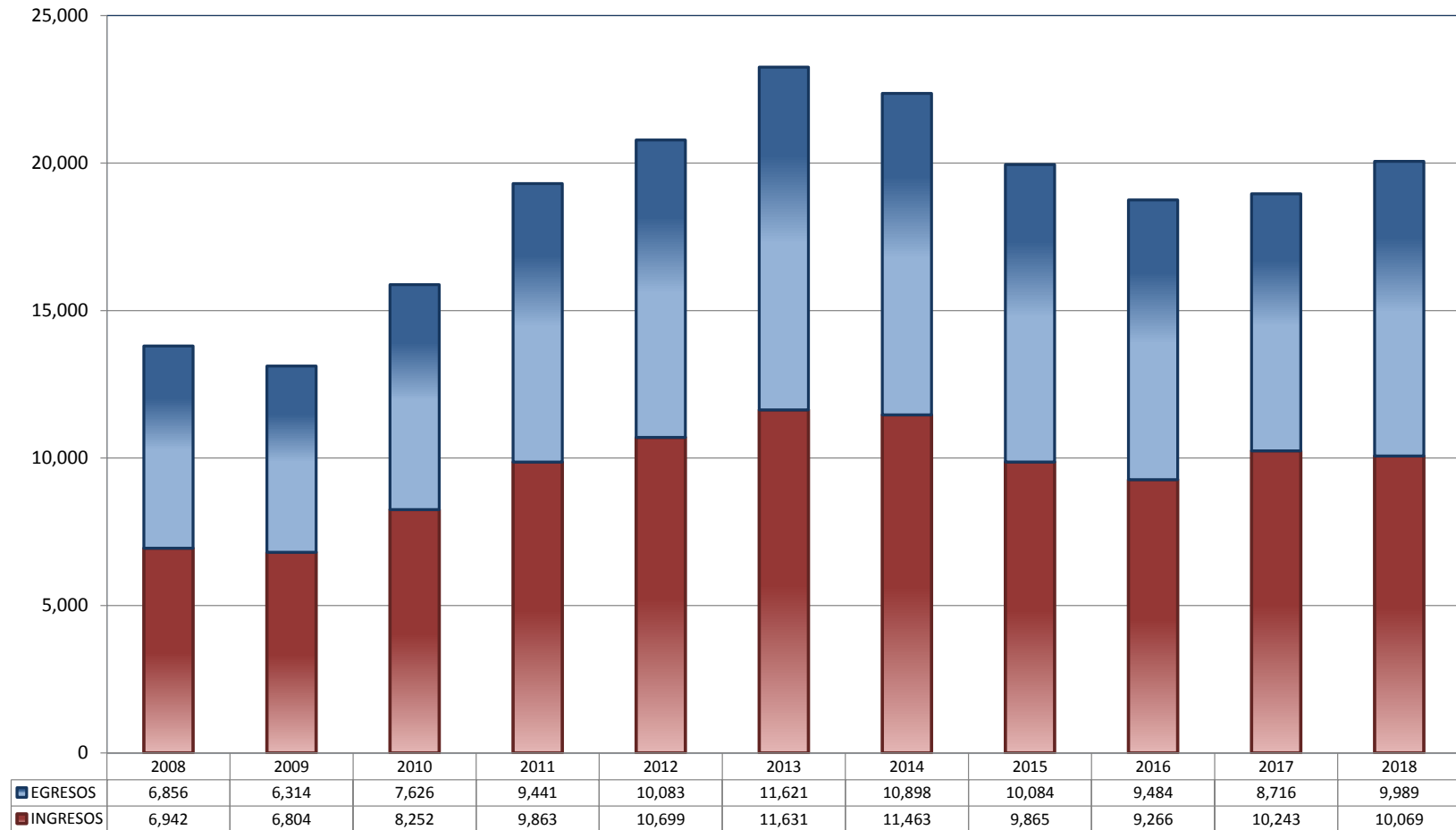
⁽¹⁾ Panorama sociodemográfico de México 2015 / Instituto Nacional de Estadística y Geografía.-- México: INEGI, c2015, 96p. ISBN 978-607-739-718-2. <http://www.beta.inegi.org.mx/app/biblioteca/ficha.html?upc=702825078065>.

⁽²⁾ Indicadores demográficos. http://www.conapo.gob.mx/work/models/CONAPO/Mapa_Ind_Dem18/index.html

TRIBUNALES COLEGIADOS DE CIRCUITO

TOTAL DE INGRESOS Y EGRESOS

PERIODO ESTADÍSTICO 2008 - 2018

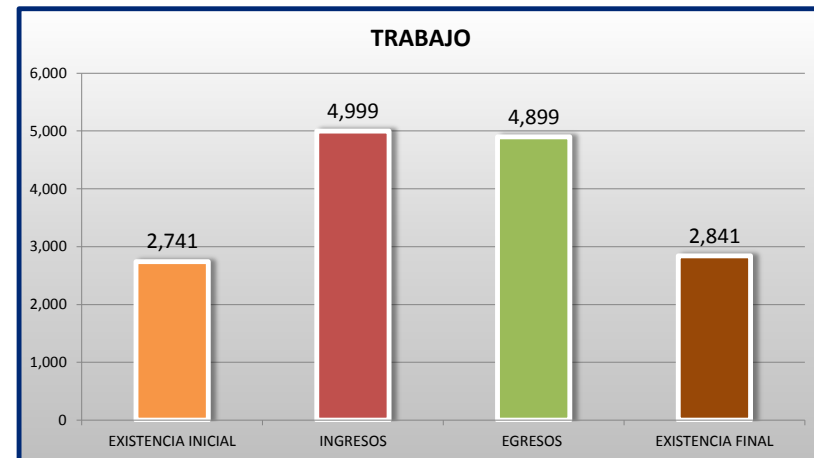
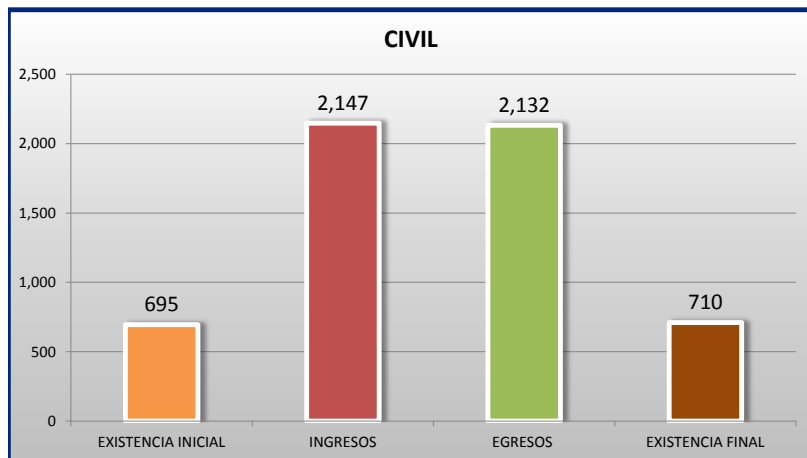
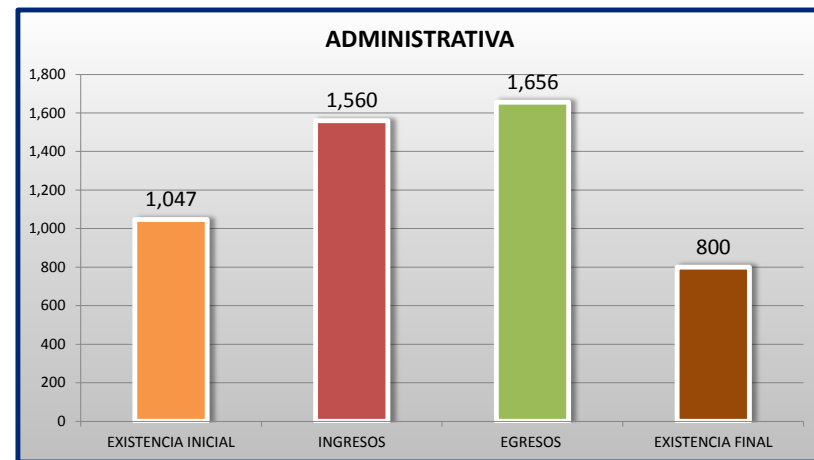
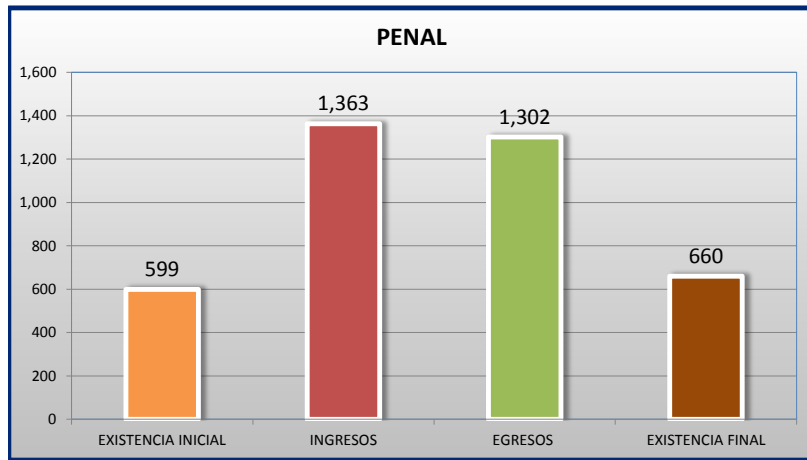
19^o
CTO

■ INGRESOS ■ EGRESOS

TRIBUNALES COLEGIADOS DE CIRCUITO

MOVIMIENTO ESTADÍSTICO DEL TOTAL DE ASUNTOS POR MATERIA

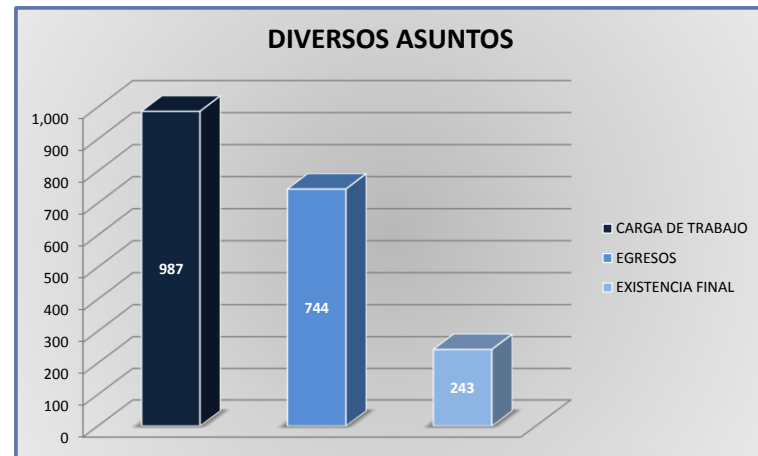
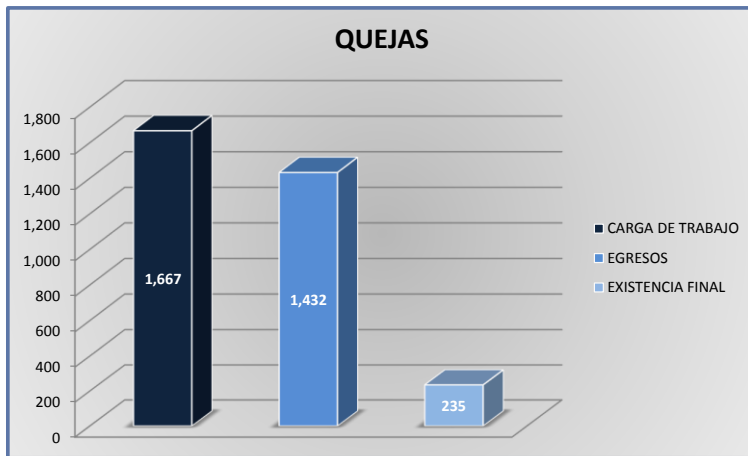
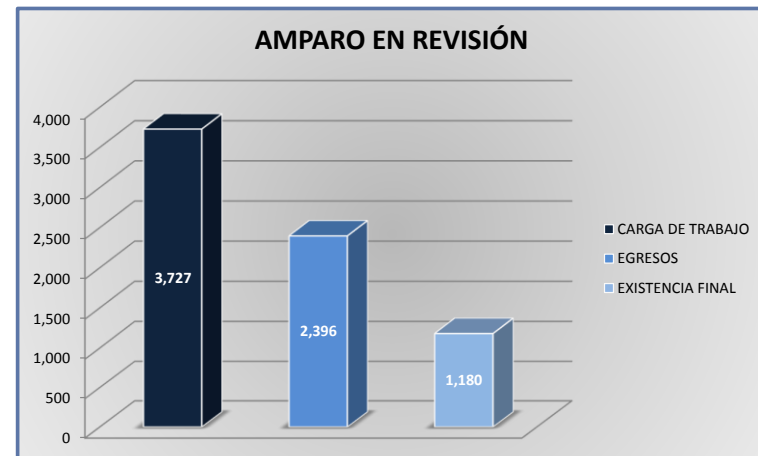
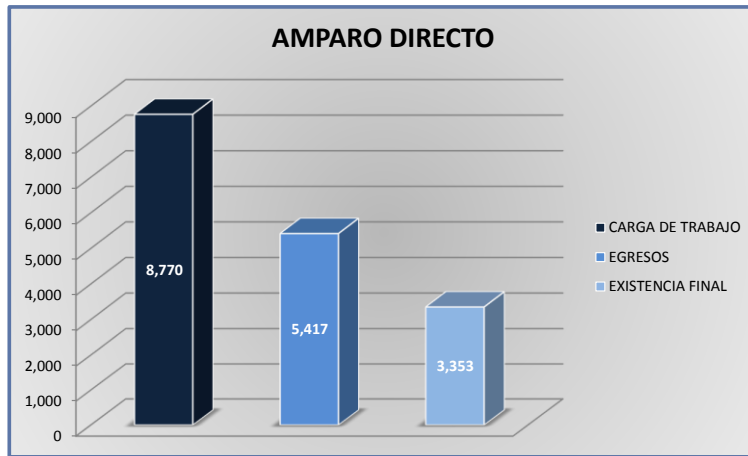
DEL 16 DE NOVIEMBRE DE 2017 AL 15 DE NOVIEMBRE DE 2018



TRIBUNALES COLEGIADOS DE CIRCUITO

CARGA DE TRABAJO ATENDIDA POR TIPO DE ASUNTO

DEL 16 DE NOVIEMBRE DE 2017 AL 15 DE NOVIEMBRE DE 2018



TRIBUNALES COLEGIADOS DE CIRCUITO

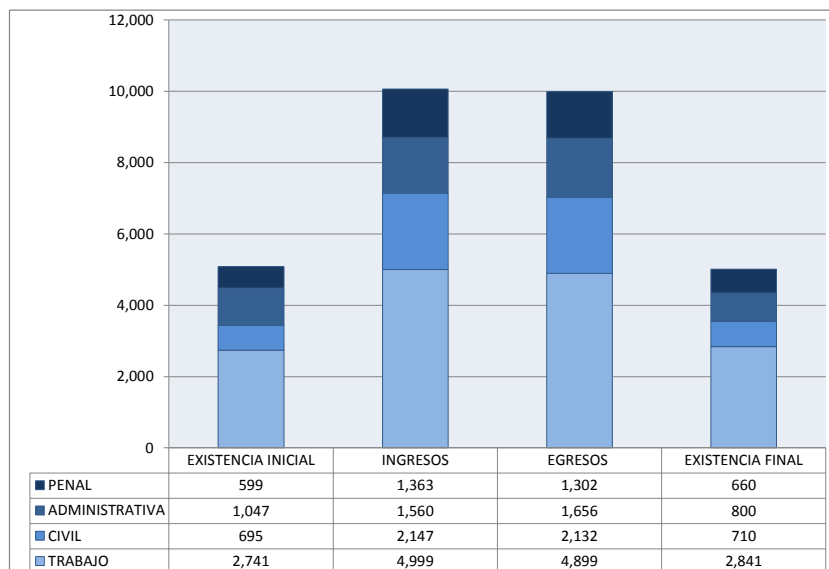
MOVIMIENTO ESTADÍSTICO DEL TOTAL DE ASUNTOS POR MATERIA Y RUBRO

DEL 16 DE NOVIEMBRE DE 2017 AL 15 DE NOVIEMBRE DE 2018

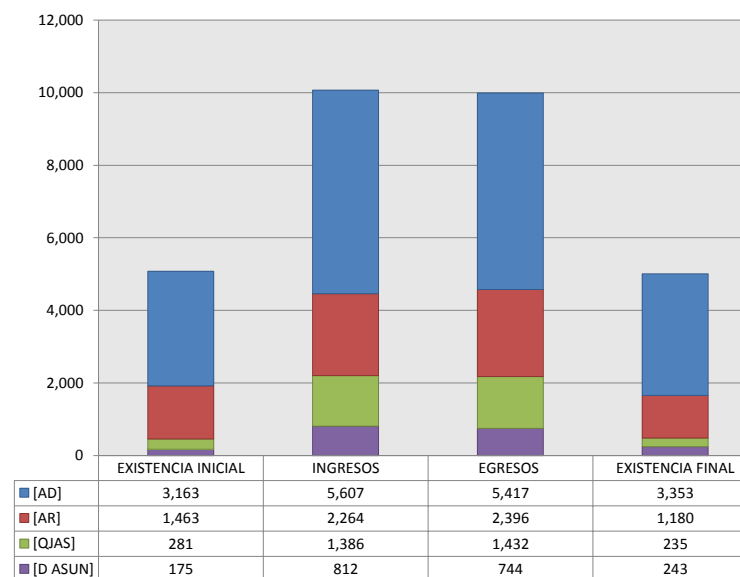
19
O
CTO

	PENAL				ADMINISTRATIVA				CIVIL				TRABAJO				TOTAL			
	EXISTENCIA INICIAL	INGRESOS	EGRESOS	EXISTENCIA FINAL	EXISTENCIA INICIAL	INGRESOS	EGRESOS	EXISTENCIA FINAL	EXISTENCIA INICIAL	INGRESOS	EGRESOS	EXISTENCIA FINAL	EXISTENCIA INICIAL	INGRESOS	EGRESOS	EXISTENCIA FINAL	EXISTENCIA INICIAL	INGRESOS	EGRESOS	EXISTENCIA FINAL
AMPARO DIRECTO [AD]	205	343	308	240	337	530	596	271	408	1,181	1,158	431	2,213	3,553	3,355	2,411	3,163	5,607	5,417	3,353
AMPARO EN REVISIÓN [AR]	310	614	644	280	629	603	630	451	245	597	597	245	279	450	525	204	1,463	2,264	2,396	1,180
QUEJAS [QJAS]	41	185	171	55	34	267	263	38	29	275	280	24	177	659	718	118	281	1,386	1,432	235
DIVERSOS ASUNTOS [D ASUN]	43	221	179	85	47	160	167	40	13	94	97	10	72	337	301	108	175	812	744	243
TOTAL	599	1,363	1,302	660	1,047	1,560	1,656	800	695	2,147	2,132	710	2,741	4,999	4,899	2,841	5,082	10,069	9,989	5,011

MATERIA



TIPO DE ASUNTO



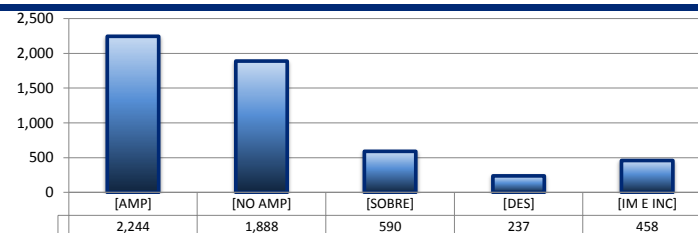
TRIBUNALES COLEGIADOS DE CIRCUITO

SENTIDO DE LAS SENTENCIAS Y RESOLUCIONES QUE PUSIERON FIN AL JUICIO O RECURSO

DEL 16 DE NOVIEMBRE DE 2017 AL 15 DE NOVIEMBRE DE 2018


AMPARO DIRECTO

		PENAL	ADMINISTRATIVA	CIVIL	TRABAJO	TOTAL
AMPARA	[AMP]	152	134	311	1,647	2,244
NO AMPARA	[NO AMP]	79	348	388	1,073	1,888
SOBRESEE	[SOBRE]	31	47	88	424	590
DESECHAMIENTO	[DES]	9	23	50	155	237
IMPEDIMENTO E INCOMPETENCIA	[IM E INC]	37	44	321	56	458
TOTAL		308	596	1,158	3,355	5,417



AMPARO EN REVISIÓN

		PENAL	ADMINISTRATIVA	CIVIL	TRABAJO	TOTAL
CONFIRMA	[CONF]	337	342	379	283	1,341
REVOCA	[REV]	143	112	138	144	537
MODIFICA	[MOD]	58	56	16	54	184
CADUCIDAD	[CAD]	0	0	0	0	0
DESECHAMIENTO	[DES]	69	41	39	20	169
SIN MATERIA	[S MAT]	28	37	24	19	108
IMPEDIMENTO E INCOMPETENCIA	[IM E INC]	9	42	1	5	57
TOTAL		644	630	597	525	2,396



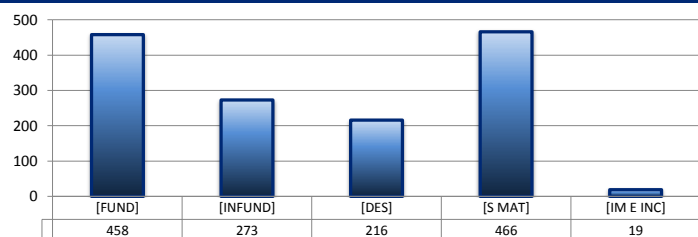
QUEJAS

78

84

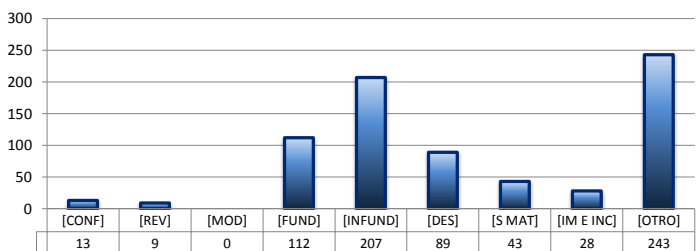
90

		PENAL	ADMINISTRATIVA	CIVIL	TRABAJO	TOTAL
FUNDADA	[FUND]	55	96	142	165	458
INFUNDADA	[INFUND]	45	70	56	102	273
DESECHAMIENTO	[DES]	29	46	51	90	216
SIN MATERIA	[S MAT]	41	48	29	348	466
IMPEDIMENTO E INCOMPETENCIA	[IM E INC]	1	3	2	13	19
TOTAL		171	263	280	718	1,432



DIVERSOS ASUNTOS*

		PENAL	ADMINISTRATIVA	CIVIL	TRABAJO	TOTAL
CONFIRMA	[CONF]	0	13	0	0	13
REVOCA	[REV]	0	9	0	0	9
MODIFICA	[MOD]	0	0	0	0	0
FUNDADA	[FUND]	26	36	23	27	112
INFUNDADA	[INFUND]	75	30	41	61	207
DESECHAMIENTO	[DES]	5	43	20	21	89
SIN MATERIA	[S MAT]	9	9	2	23	43
IMPEDIMENTO E INCOMPETENCIA	[IM E INC]	12	4	1	11	28
OTROS	[OTRO]	52	23	10	158	243
TOTAL		179	167	97	301	744

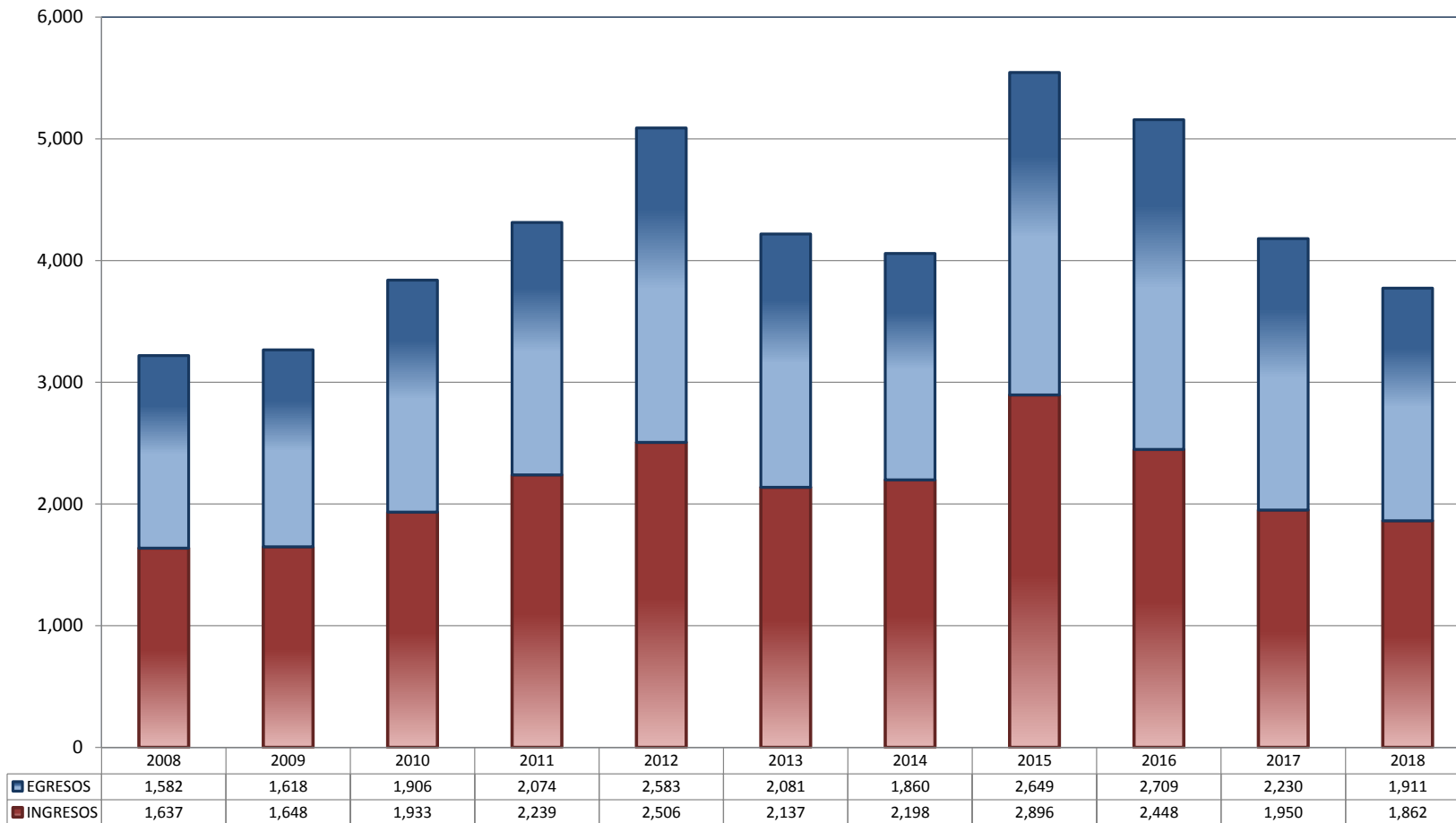


* Revisión fiscal, conflictos competenciales, impedimento, incidentes de inejecución, inconformidades, reclamaciones, reconocimiento de inocencia repetición del acto reclamado, revisión contenciosa administrativa y conflictos de acumulación.

TRIBUNALES UNITARIOS DE CIRCUITO

TOTAL DE INGRESOS Y EGRESOS

PERIODO ESTADÍSTICO 2008 - 2018

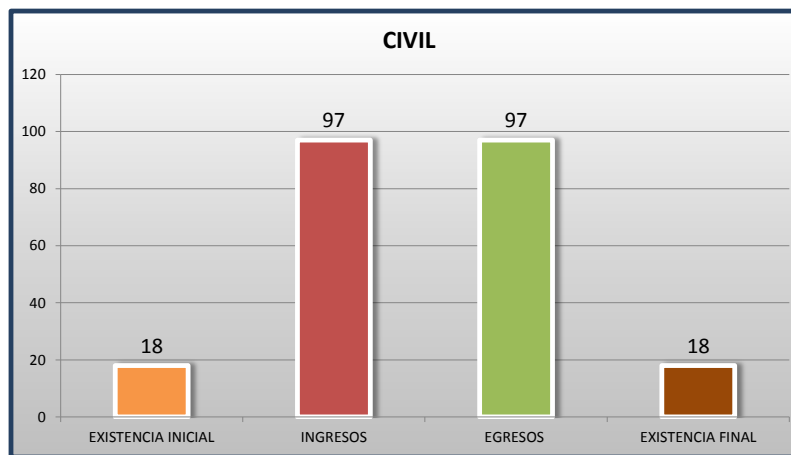
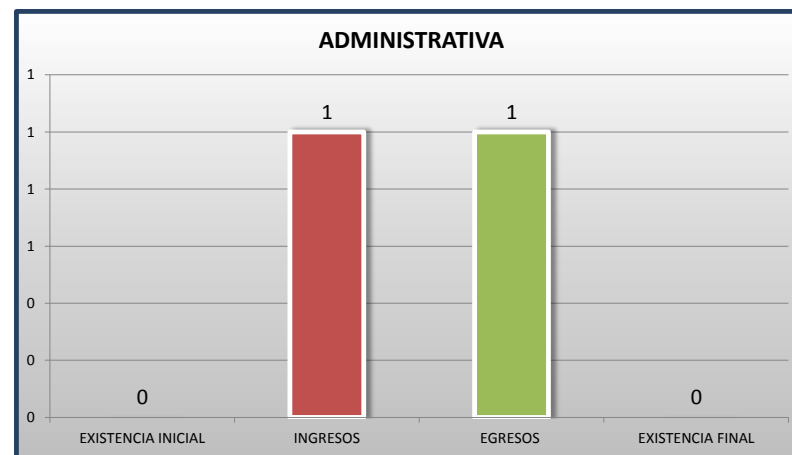
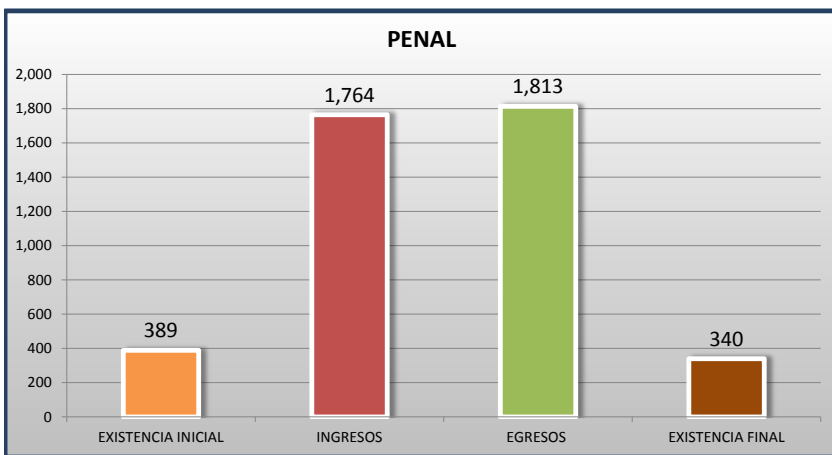


■ INGRESOS ■ EGRESOS

TRIBUNALES UNITARIOS DE CIRCUITO

MOVIMIENTO ESTADÍSTICO DEL TOTAL DE ASUNTOS POR MATERIA

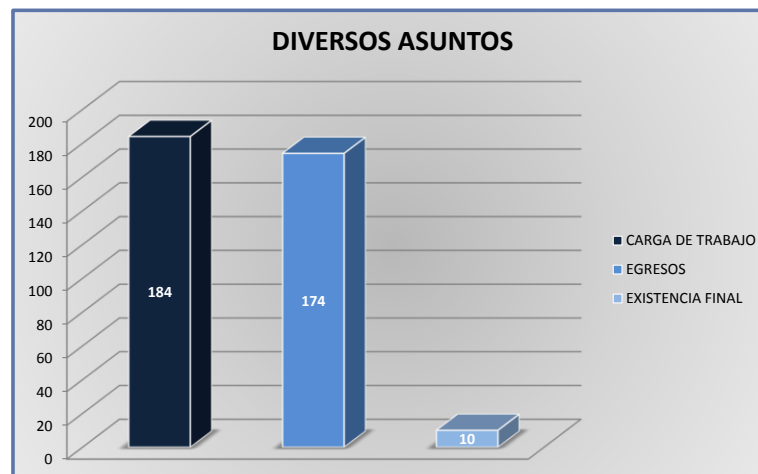
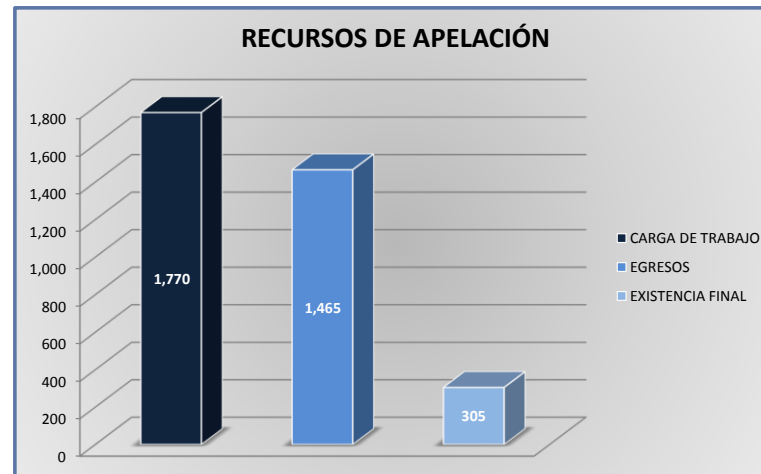
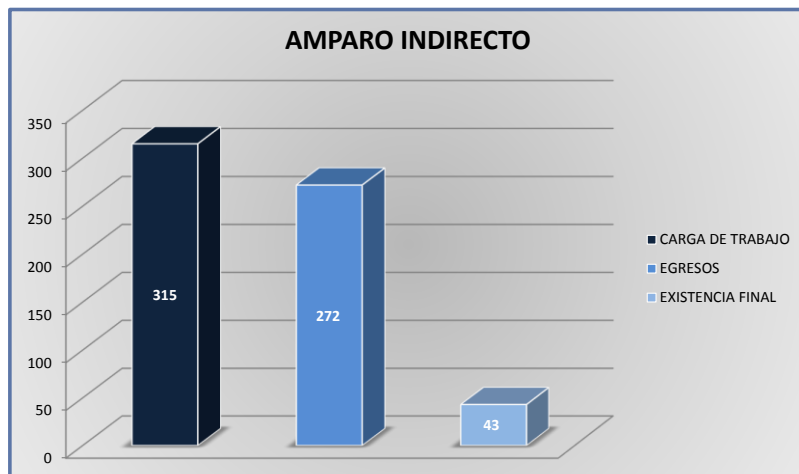
DEL 16 DE NOVIEMBRE DE 2017 AL 15 DE NOVIEMBRE DE 2018



TRIBUNALES UNITARIOS DE CIRCUITO

CARGA DE TRABAJO ATENDIDA POR TIPO DE ASUNTO

DEL 16 DE NOVIEMBRE DE 2017 AL 15 DE NOVIEMBRE DE 2018



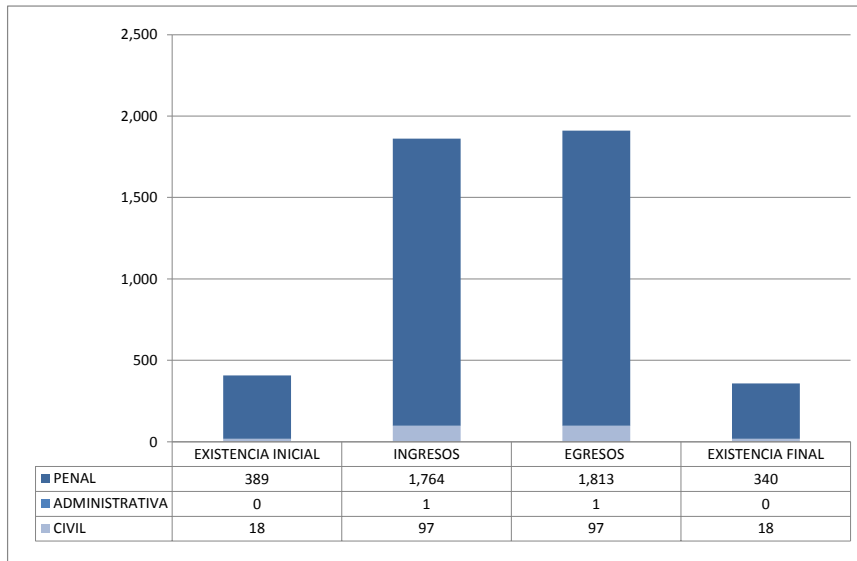
TRIBUNALES UNITARIOS DE CIRCUITO

MOVIMIENTO ESTADÍSTICO DEL TOTAL DE ASUNTOS POR MATERIA Y RUBRO

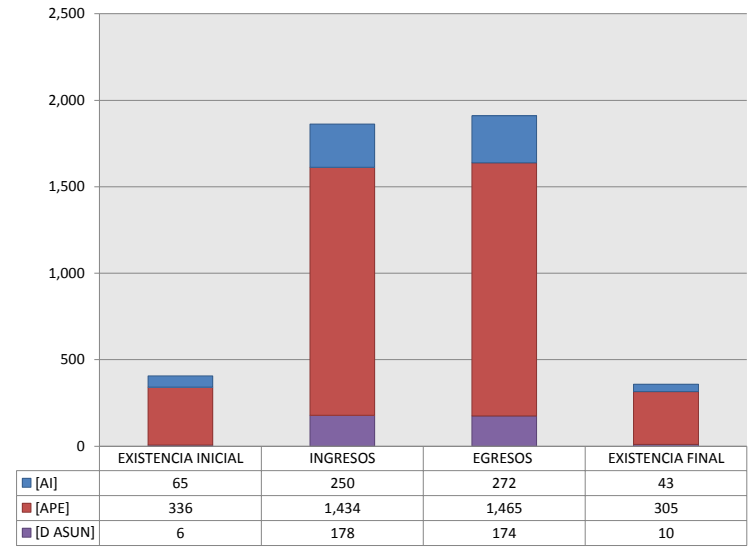
DEL 16 DE NOVIEMBRE DE 2017 AL 15 DE NOVIEMBRE DE 2018

	PENAL				ADMINISTRATIVA				CIVIL				TOTAL			
	EXISTENCIA INICIAL	INGRESOS	EGRESOS	EXISTENCIA FINAL	EXISTENCIA INICIAL	INGRESOS	EGRESOS	EXISTENCIA FINAL	EXISTENCIA INICIAL	INGRESOS	EGRESOS	EXISTENCIA FINAL	EXISTENCIA INICIAL	INGRESOS	EGRESOS	EXISTENCIA FINAL
AMPARO INDIRECTO [AI]	63	226	250	39	0	1	1	0	2	23	21	4	65	250	272	43
RECURSO DE APELACIÓN [APE]	321	1,368	1,397	292	0	0	0	0	15	66	68	13	336	1,434	1,465	305
DIVERSOS ASUNTOS (1) [D ASUN]	5	170	166	9	0	0	0	0	1	8	8	1	6	178	174	10
TOTAL	389	1,764	1,813	340	0	1	1	0	18	97	97	18	407	1,862	1,911	358

MATERIA



TIPO DE ASUNTO



(1) INCLUYE LOS RECURSOS DE DENEGADA APELACIÓN Y QUEJA, ASÍ COMO LOS IMPEDIMENTOS, CONFLICTOS COMPETENCIALES ENTRE JUECES, CONFLICTOS DE ACUMULACIÓN Y OTRO.

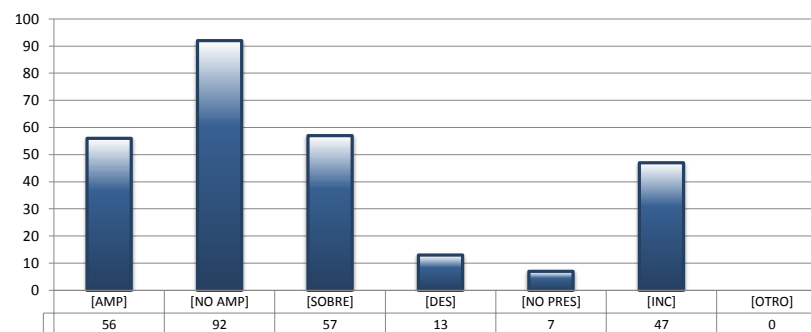
TRIBUNALES UNITARIOS DE CIRCUITO

SENTIDO DE LAS SENTENCIAS Y RESOLUCIONES QUE PUSIERON FIN AL JUICIO O PROCEDIMIENTO

DEL 16 DE NOVIEMBRE DE 2017 AL 15 DE NOVIEMBRE DE 2018

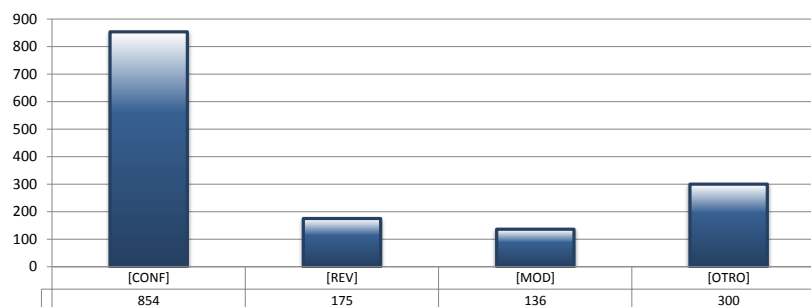
AMPARO INDIRECTO

		PENAL	ADMINISTRATIVA	CIVIL	TOTAL
AMPARA	[AMP]	55	0	1	56
NO AMPARA	[NO AMP]	87	0	5	92
SOBRESEE	[SOBRE]	54	0	3	57
DESECHAMIENTO	[DES]	8	0	5	13
NO PRESENTADA	[NO PRES]	6	1	0	7
INCOMPETENCIA	[INC]	40	0	7	47
OTROS	[OTRO]	0	0	0	0
TOTAL		250	1	21	272



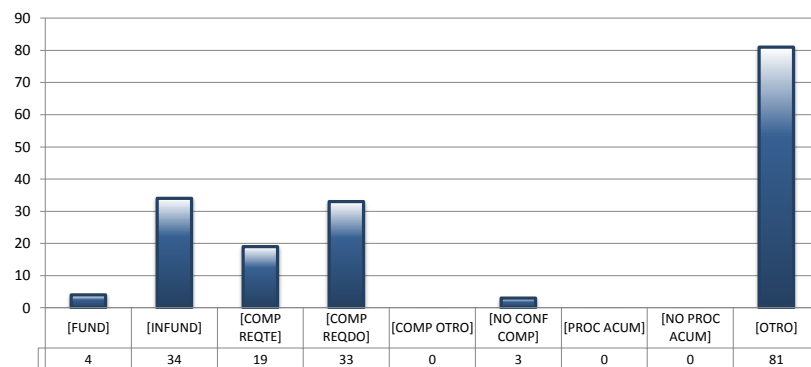
RECURSOS DE APELACIÓN

		PENAL	ADMINISTRATIVA	CIVIL	TOTAL
CONFIRMA	[CONF]	814	0	40	854
REVOCA	[REV]	164	0	11	175
MODIFICA	[MOD]	132	0	4	136
OTROS	[OTRO]	287	0	13	300
TOTAL		1,397	0	68	1,465



DIVERSOS ASUNTOS

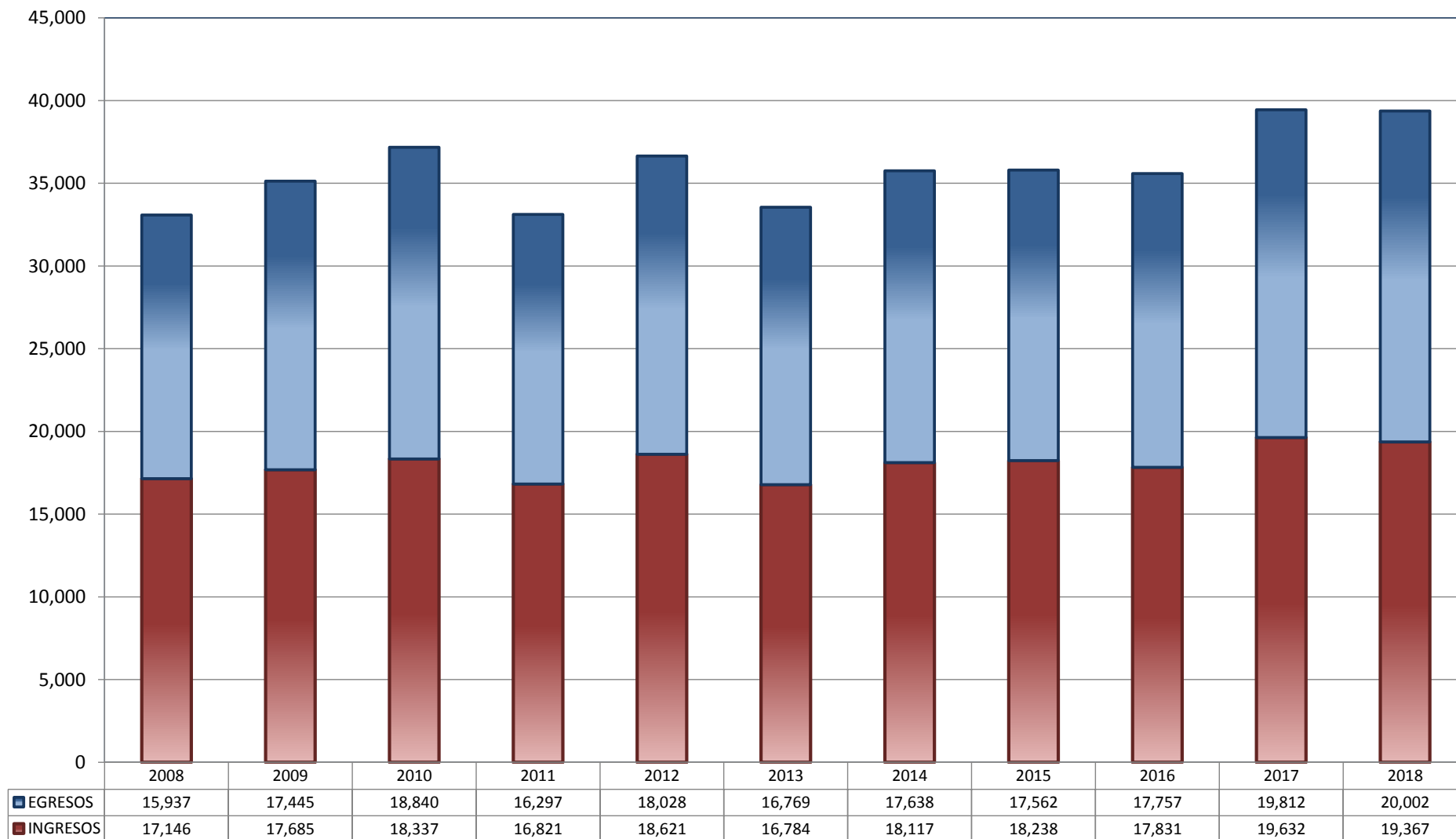
		PENAL	ADMINISTRATIVA	CIVIL	TOTAL
FUNDADA	[FUND]	4	0	0	4
INFUNDADA	[INFUND]	34	0	0	34
COMPETENTE REQUIRENTE	[COMP REQTE]	19	0	0	19
COMPETENTE REQUERIDO	[COMP REQDO]	33	0	0	33
COMPETENTE OTRO	[COMP OTRO]	0	0	0	0
DECLARA NO HAY CONFLICTO COMPETENCIAL	[NO CONF COMP]	3	0	0	3
PROCEDE ACUMULACIÓN	[PROC ACUM]	0	0	0	0
NO PROCEDE ACUMULACIÓN	[NO PROC ACUM]	0	0	0	0
OTRO	[OTRO]	73	0	8	81
TOTAL		166	0	8	174



JUZGADOS DE DISTRITO

TOTAL DE INGRESOS Y EGRESOS

PERIODO ESTADÍSTICO 2008 - 2018

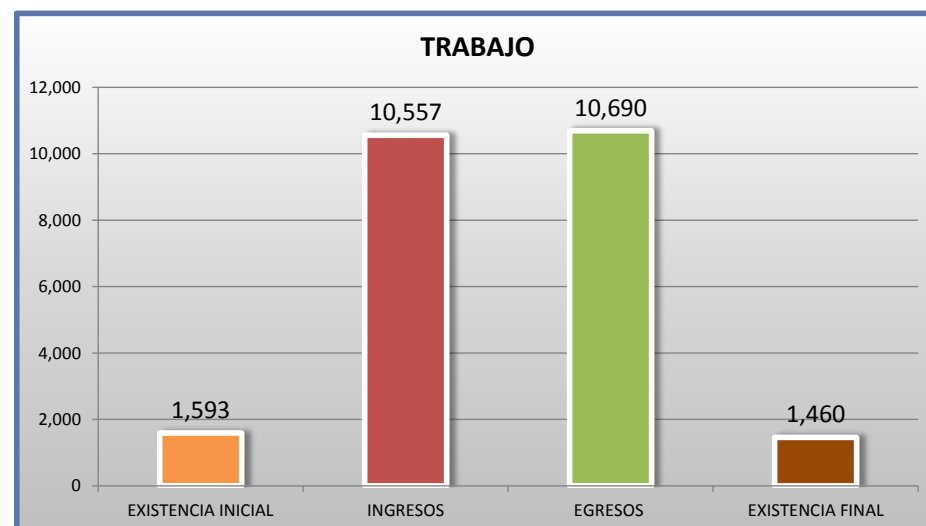
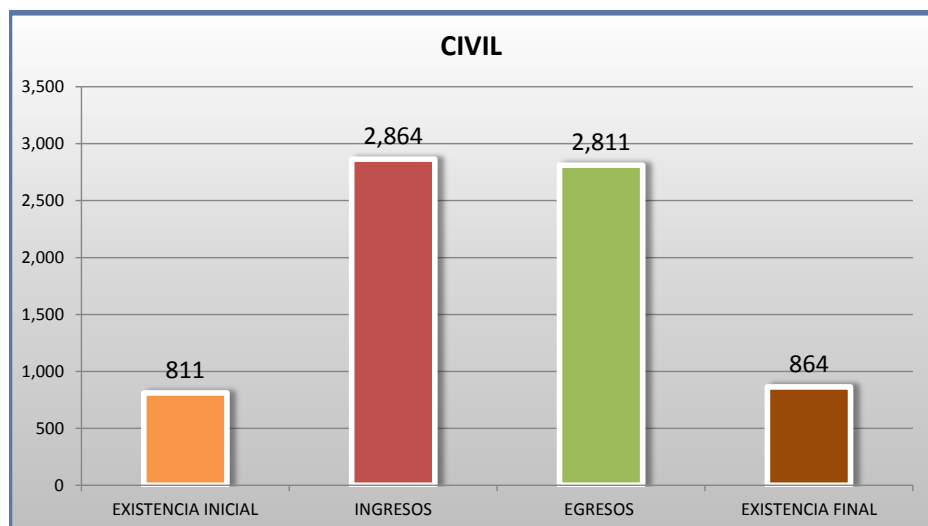
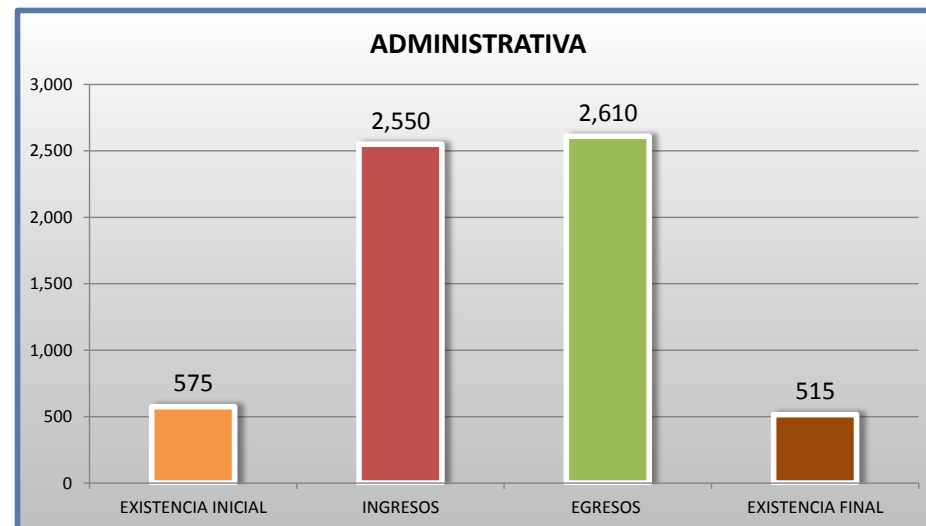
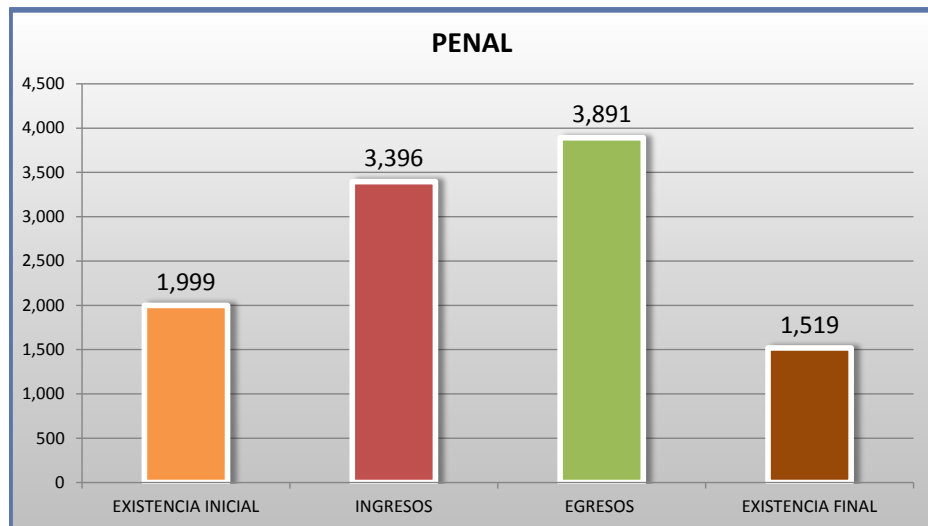
19^o
CTO

■ INGRESOS ■ EGRESOS

JUZGADOS DE DISTRITO

MOVIMIENTO ESTADÍSTICO DEL TOTAL DE ASUNTOS POR MATERIA

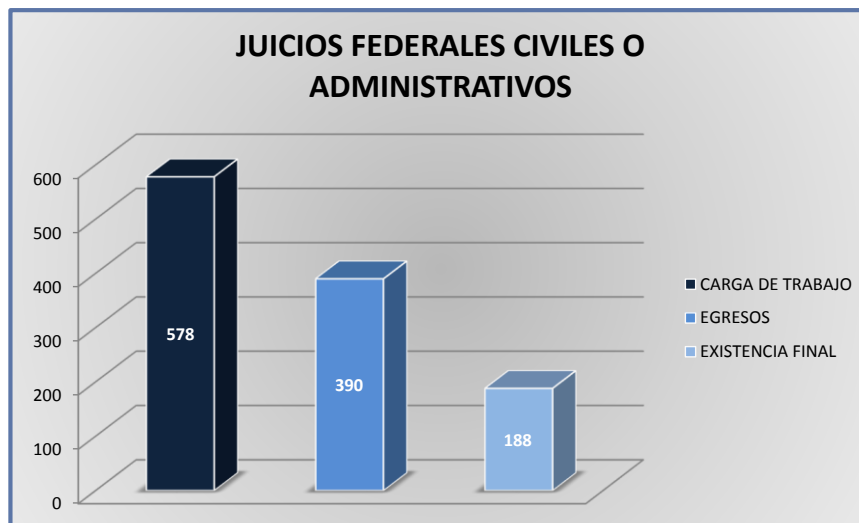
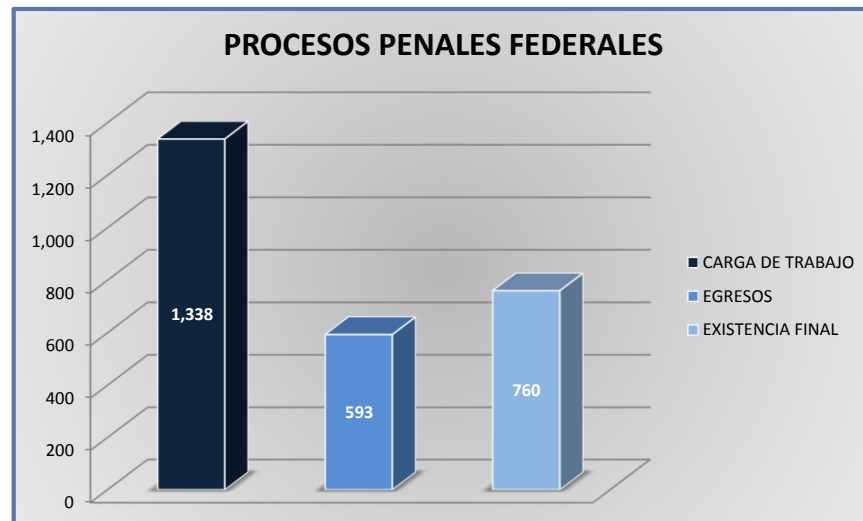
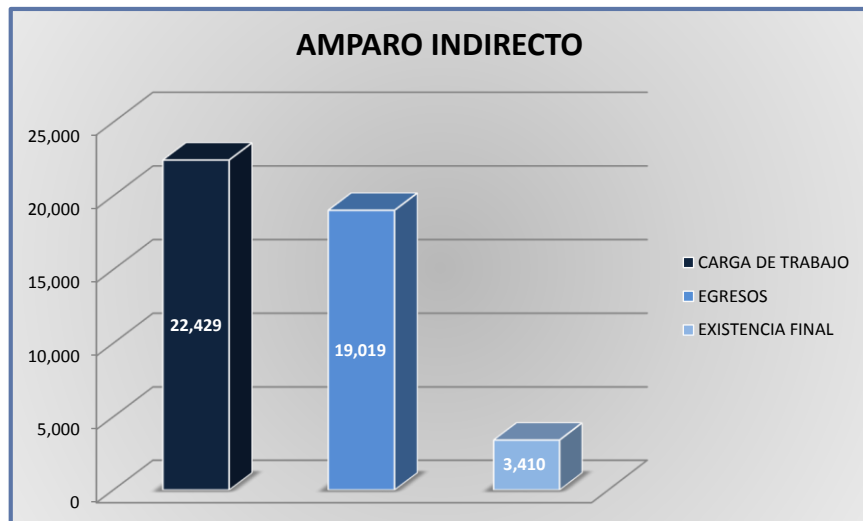
DEL 16 DE NOVIEMBRE DE 2017 AL 15 DE NOVIEMBRE DE 2018

19^o
CTO

JUZGADOS DE DISTRITO

CARGA DE TRABAJO ATENDIDA POR TIPO DE ASUNTO

DEL 16 DE NOVIEMBRE DE 2017 AL 15 DE NOVIEMBRE DE 2018



JUZGADOS DE DISTRITO

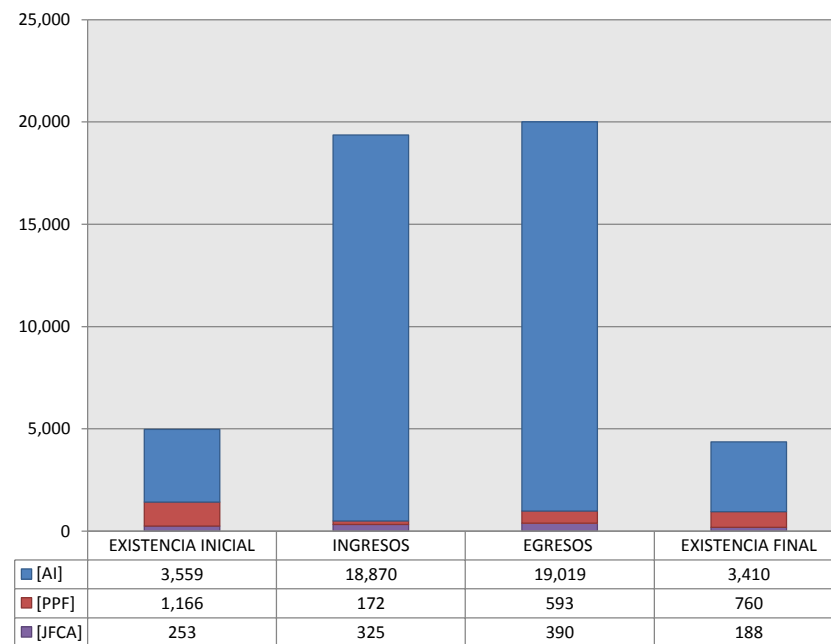
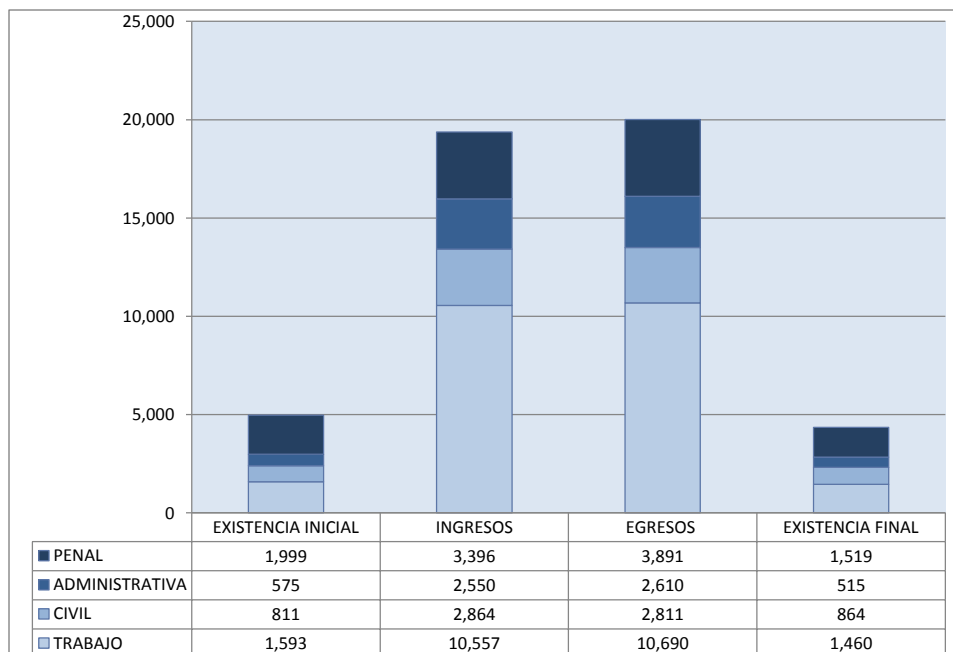
MOVIMIENTO ESTADÍSTICO DEL TOTAL DE ASUNTOS POR MATERIA Y RUBRO

DEL 16 DE NOVIEMBRE DE 2017 AL 15 DE NOVIEMBRE DE 2018

		PENAL				ADMINISTRATIVA				CIVIL				TRABAJO				TOTAL			
		EXISTENCIA INICIAL	INGRESOS	EGRESOS	EXISTENCIA FINAL	EXISTENCIA INICIAL	INGRESOS	EGRESOS	EXISTENCIA FINAL	EXISTENCIA INICIAL	INGRESOS	EGRESOS	EXISTENCIA FINAL	EXISTENCIA INICIAL	INGRESOS	EGRESOS	EXISTENCIA FINAL	EXISTENCIA INICIAL	INGRESOS	EGRESOS	EXISTENCIA FINAL
AMPARO INDIRECTO	[AI]	833	3,224	3,298	759	574	2,549	2,609	514	559	2,540	2,422	677	1,593	10,557	10,690	1,460	3,559	18,870	19,019	3,410
PROCESOS PENALES FEDERALES	[PPF]	1,166	172	593	760	0	0	0	0	0	0	0	0	0	0	0	0	1,166	172	593	760
JUICIOS FEDERALES CIVILES O ADMINISTRATIVOS	[JFCA]	0	0	0	0	1	1	1	1	252	324	389	187	0	0	0	0	253	325	390	188
TOTAL		1,999	3,396	3,891	1,519	575	2,550	2,610	515	811	2,864	2,811	864	1,593	10,557	10,690	1,460	4,978	19,367	20,002	4,358

MATERIA

TIPO DE ASUNTO



JUZGADOS DE DISTRITO

SENTIDO DE LAS SENTENCIAS Y RESOLUCIONES QUE PUSIERON FIN AL JUICIO, INSTANCIA O PROCEDIMIENTO

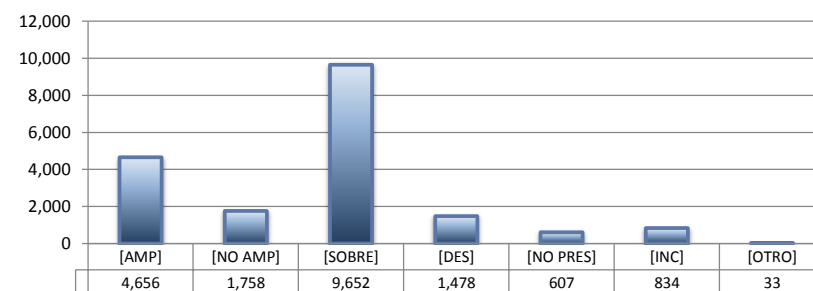
DEL 16 DE NOVIEMBRE DE 2017 AL 15 DE NOVIEMBRE DE 2018

19

O
CTO

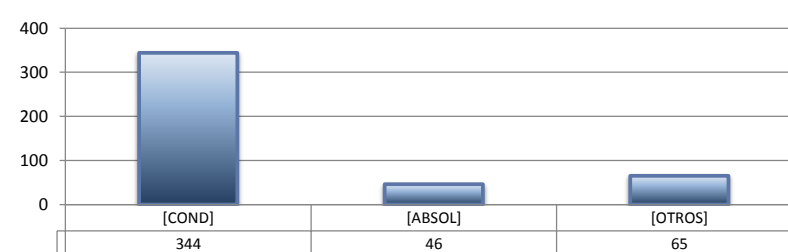
AMPARO INDIRECTO

		PENAL	ADMINISTRATIVA	CIVIL	TRABAJO	TOTAL
AMPARA	[AMP]	421	510	422	3,303	4,656
NO AMPARA	[NO AMP]	368	168	379	843	1,758
SOBRESEE	[SOBRE]	1,944	1,145	758	5,805	9,652
DESECHAMIENTO	[DES]	161	268	554	495	1,478
NO PRESENTADA	[NO PRES]	144	134	159	170	607
INCOMPETENCIA	[INC]	253	370	141	70	834
OTROS	[OTRO]	7	13	9	4	33
TOTAL		3,298	2,608	2,422	10,690	19,018



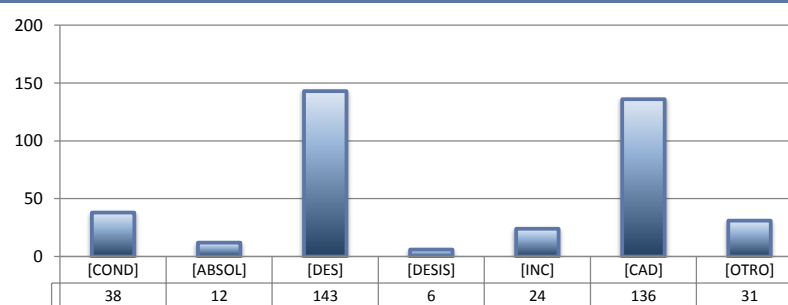
PROCESOS PENALES FEDERALES

		PENAL	ADMINISTRATIVA	CIVIL	TRABAJO	TOTAL
CONDENATORIA	[COND]	344	---	---	---	344
ABSOLUTORIA	[ABSOL]	46	---	---	---	46
OTROS	[OTROS]	65	---	---	---	65
TOTAL		455	0	0	0	455



JUICIOS FEDERALES CIVILES O ADMINISTRATIVOS

		PENAL	ADMINISTRATIVA	CIVIL	TRABAJO	TOTAL
CONDENATORIA	[COND]	---	0	38	---	38
ABSOLUTORIA	[ABSOL]	---	0	12	---	12
DESECHAMIENTO	[DES]	---	0	143	---	143
DESISTIMIENTO	[DESI]	---	0	6	---	6
INCOMPETENCIA	[INC]	---	1	23	---	24
CADUCIDAD	[CAD]	---	0	136	---	136
OTROS	[OTRO]	---	0	31	---	31
TOTAL		0	1	389	0	390

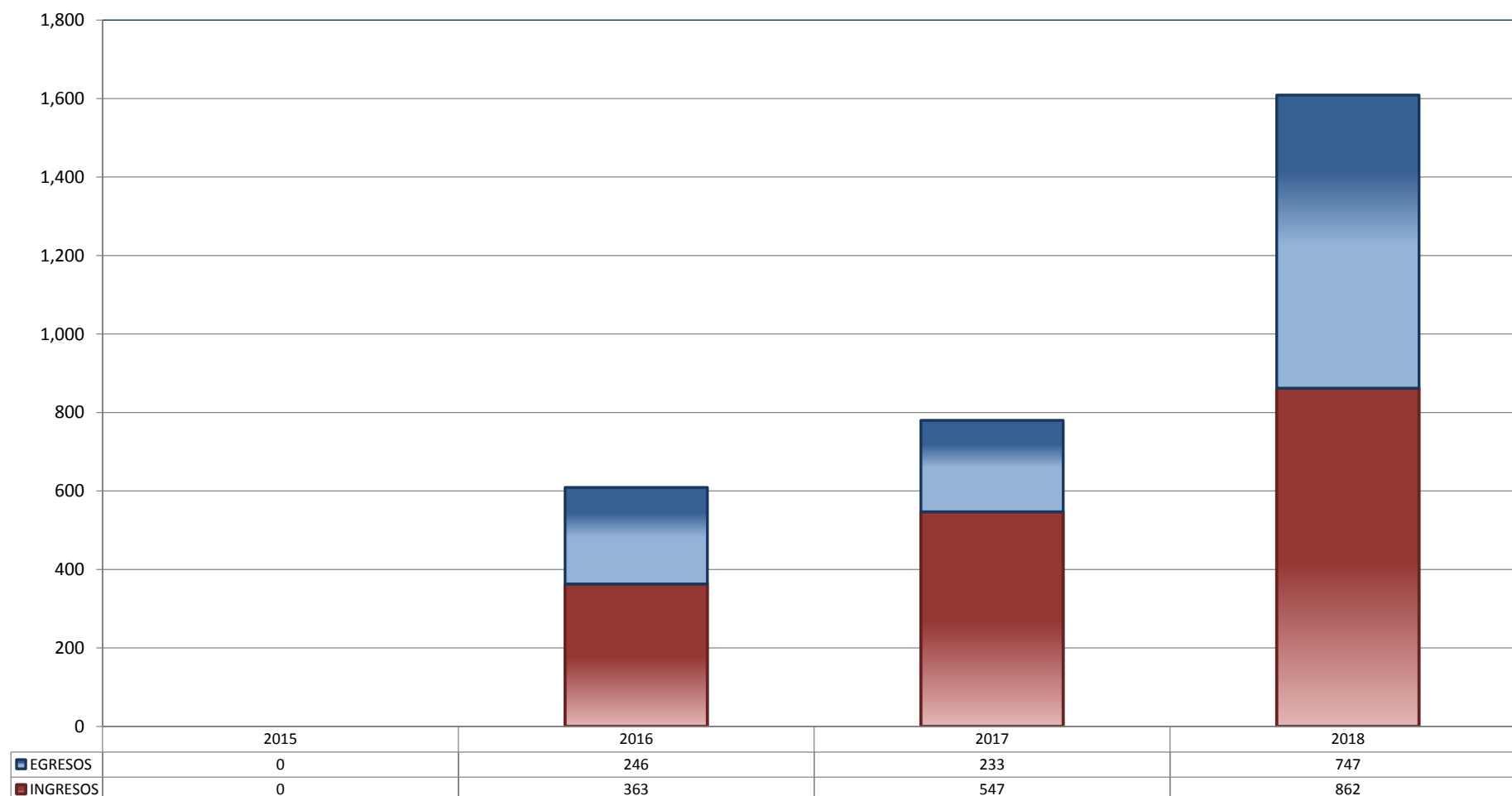


CENTROS DE JUSTICIA PENAL FEDERAL

TOTAL DE INGRESOS Y EGRESOS (1)

PERIODO ESTADÍSTICO 2015 - 2018

19

O
CTO

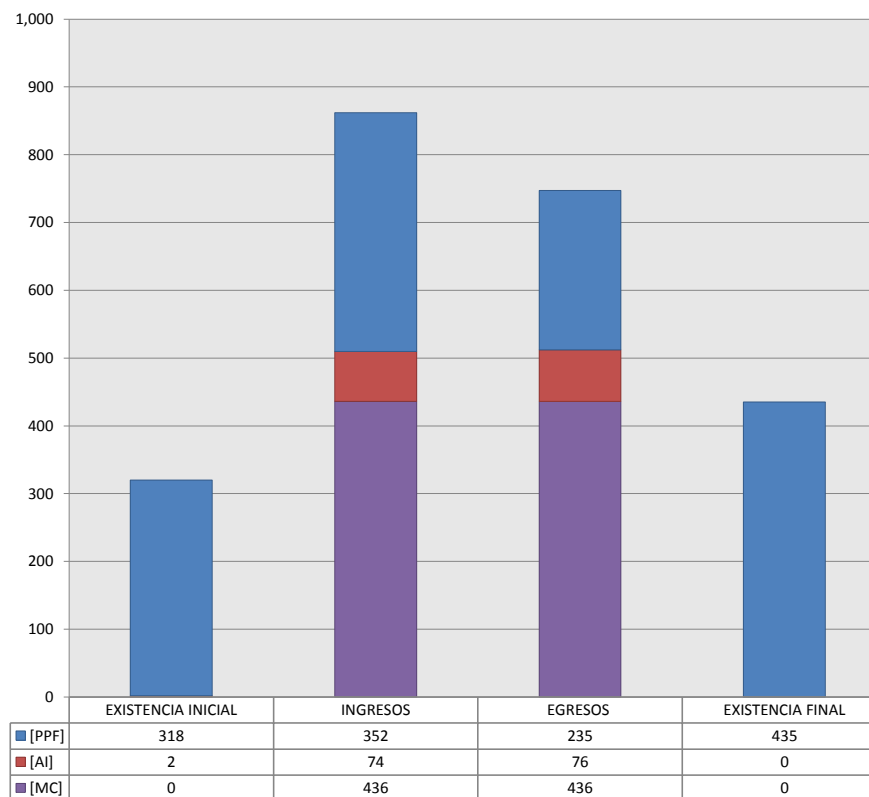
■ INGRESOS ■ EGRESOS

CENTROS DE JUSTICIA PENAL FEDERAL

MOVIMIENTO ESTADÍSTICO DEL TOTAL DE ASUNTOS POR RUBRO

DEL 16 DE NOVIEMBRE DE 2017 AL 15 DE NOVIEMBRE DE 2018

		TOTAL			
		EXISTENCIA INICIAL	INGRESOS	EGRESOS	EXISTENCIA FINAL
PROCESOS PENALES FEDERALES	[PPF]	318	352	235	435
ACTOS DE INVESTIGACIÓN	[AI]	2	74	76	0
MEDIDAS CAUTELARES	[MC]	0	436	436	0
TOTAL		320	862	747	435



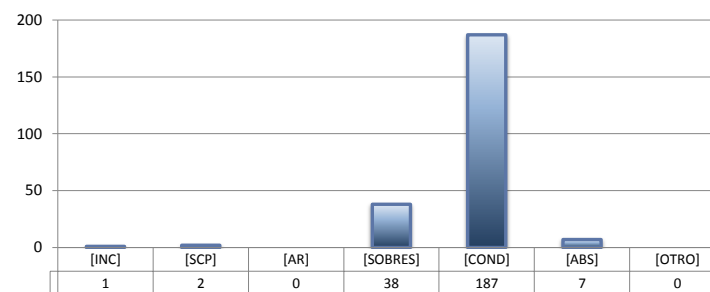
CENTROS DE JUSTICIA PENAL FEDERAL

SENTIDO DE LAS SENTENCIAS Y RESOLUCIONES QUE PUSIERON FIN AL JUICIO, INSTANCIA O PROCEDIMIENTO

DEL 16 DE NOVIEMBRE DE 2017 AL 15 DE NOVIEMBRE DE 2018

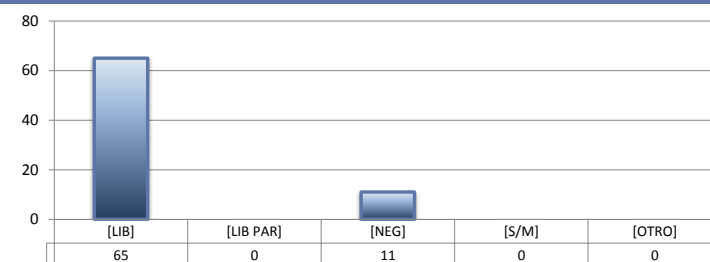
PROCESOS PENALES FEDERALES (1)

		TOTAL
INCOMPETENCIA	[INC]	1
SUSPENSIÓN CONDICIONAL DEL PROCESO	[SCP]	2
ACUERDO REPARATORIO	[AR]	0
SOBRESEIMIENTO	[SOBRES]	38
CONDENATORIA	[COND]	187
ABSOLUTORIA	[ABS]	7
OTRO (2)	[OTRO]	0
TOTAL		235



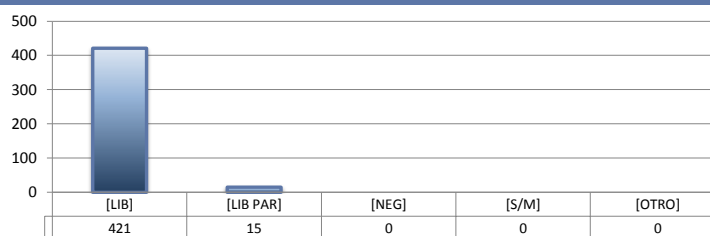
ACTOS DE INVESTIGACIÓN

		TOTAL
LIBRADA	[LIB]	65
LIBRADA PARCIALMENTE	[LIB PAR]	0
NEGADA	[NEG]	11
SIN MATERIA	[S/M]	0
OTRO	[OTRO]	0
TOTAL		76



MEDIDAS CAUTELARES

		TOTAL
LIBRADA	[LIB]	421
LIBRADA PARCIALMENTE	[LIB PAR]	15
NEGADA	[NEG]	0
SIN MATERIA	[S/M]	0
OTRO	[OTRO]	0
TOTAL		436



(1) Incluye los asuntos ingresados y egresados en procesos penales federales, actos de investigación y medidas cautelares.

(2) Se contabilizan las sentencias condenatorias y absolutorias dictadas tanto en el procedimiento abreviado como en el juicio oral.

(3) Incluye las sentencias de acumulación, sobreseimiento por prescripción, negativa de orden u otra.