



ÓRGANOS JURISDICCIONALES

RESIDENCIA	TRIBUNALES COLEGIADOS	TRIBUNALES UNITARIOS	JUZGADOS DE DISTRITO
	ORDINARIOS	ORDINARIOS	ORDINARIOS
Ciudad Victoria	4	1	4
Matamoros	0	2	4
Nuevo Laredo	0	1	2
Reynosa	2	1	2
Tampico	0	0	3
TOTAL	6	5	15

CENTROS DE JUSTICIA PENAL FEDERAL

RESIDENCIA	CENTROS DE JUSTICIA PENAL FEDERAL	JUEZ SISTEMA PENAL ACUSATORIO (JUECES DE CONTROL)	JUEZ SISTEMA PENAL ACUSATORIO (JUECES DE EJECUCIÓN)	JUEZ ADMINISTRADOR
Ciudad Victoria	1	2	0	1
Matamoros	0	0	0	0
Nuevo Laredo	0	0	0	0
Reynosa	1	2	0	1
Tampico	0	0	0	0
TOTAL	2	4	0	2

Décimo Noveno Circuito Judicial

Tamaulipas

Contexto

El décimo noveno Circuito comprende la circunscripción territorial que ocupa el Estado de Tamaulipas, cuya extensión es de 80,249.3 kilómetros cuadrados que representa el 4.1% del territorio nacional; administrativamente se divide en 43 municipios en las que se asientan 3,622,605 habitantes¹ que constituyen el 2.93% del total nacional.

Datos Demográficos	
Número de Municipios	43
⁽¹⁾ Superficie (km ²)	80,249.3
Densidad de población (hab./km ²)	45
⁽²⁾ Tasa bruta de natalidad (Por mil)	17
⁽²⁾ Tasa bruta de mortalidad (Por cien)	5
⁽²⁾ Esperanza de vida al nacimiento total	76
⁽²⁾ Esperanza de vida al nacimiento hombres	74
⁽²⁾ Esperanza de vida al nacimiento mujeres	79

Tabla 1.

Del total de habitantes que integran el Circuito, 49.24% son hombres y 50.76% son mujeres, ahora bien, en esta demarcación territorial de cada 100 personas de 15 años o más, 19 tienen algún grado aprobado en educación superior.

Año	Número de Habitantes	Cantidad	Porcentaje Nivel Nacional
	⁽²⁾ Población Total	3,622,605	2.93%
2017	Distribución por género	Cantidad	Porcentaje
	Hombres	1,783,668	49.24%
	Mujeres	1,838,937	50.76%

Tabla 2.

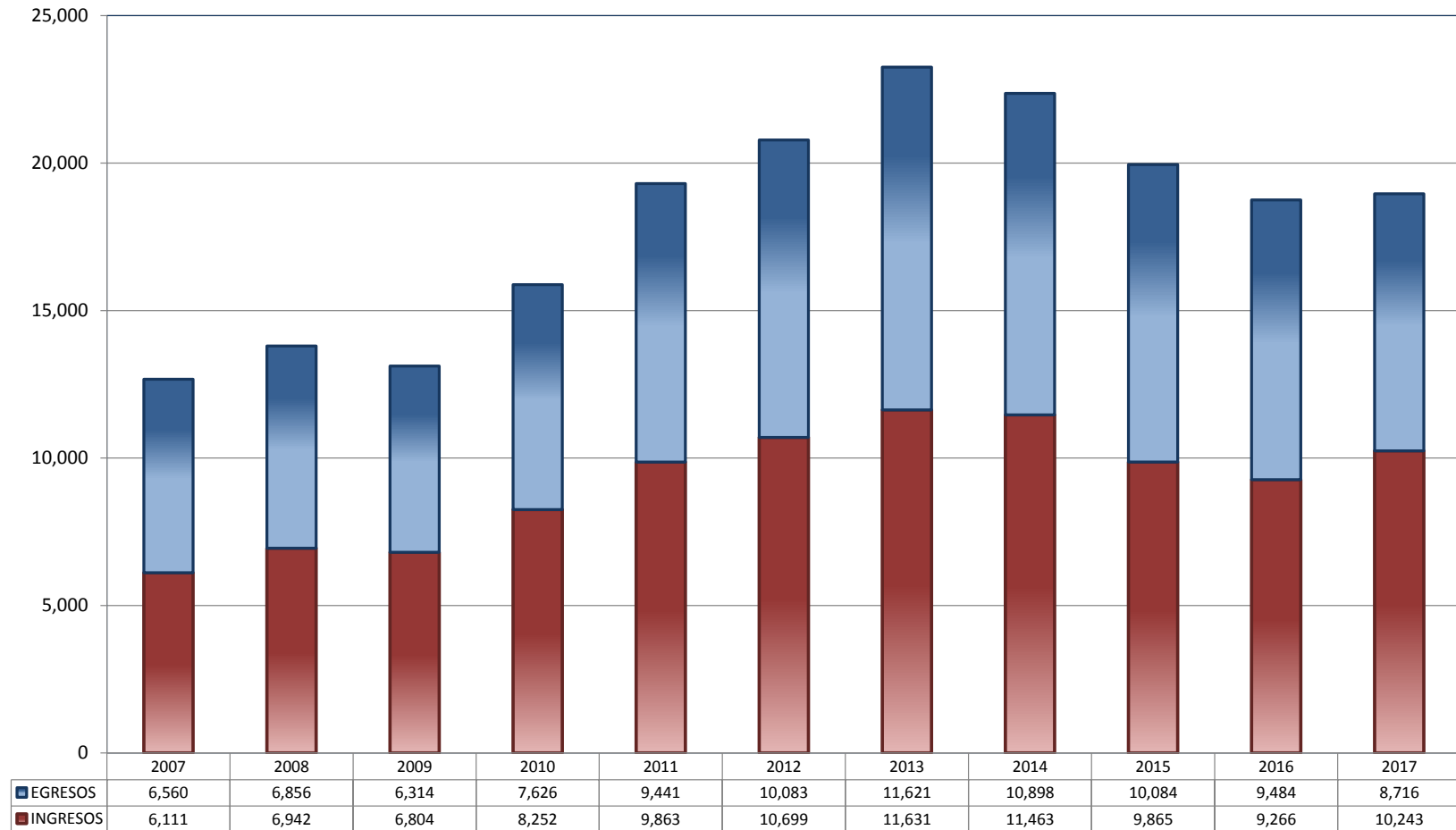
⁽¹⁾ Panorama sociodemográfico de México 2015 / Instituto Nacional de Estadística y Geografía.-- México: INEGI, c2015, 96p. ISBN 978-607-739-718-2. <http://www.beta.inegi.org.mx/app/biblioteca/ficha.html?upc=702825078065>.

⁽²⁾ Datos de Proyecciones. http://www.conapo.gob.mx/es/CONAPO/Proyecciones_Datos.

TRIBUNALES COLEGIADOS DE CIRCUITO

TOTAL DE INGRESOS Y EGRESOS

PERIODO ESTADÍSTICO 2007 - 2017

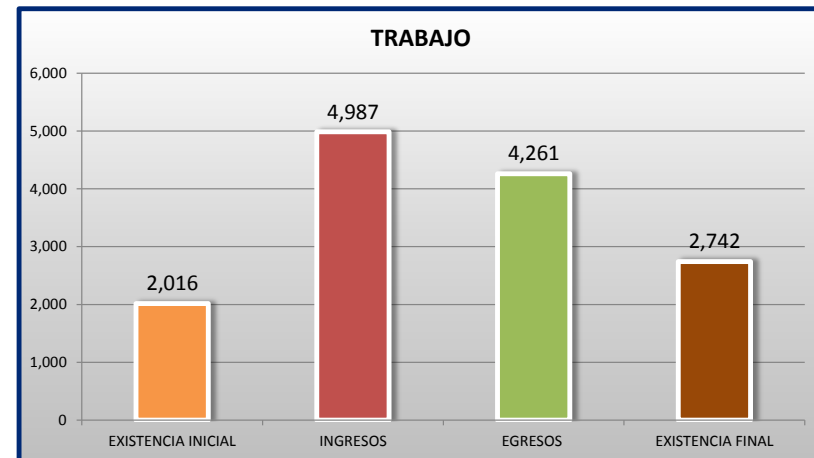
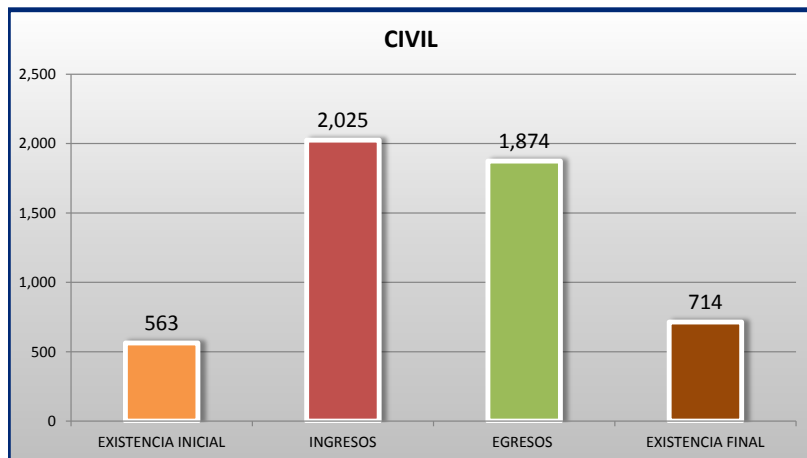
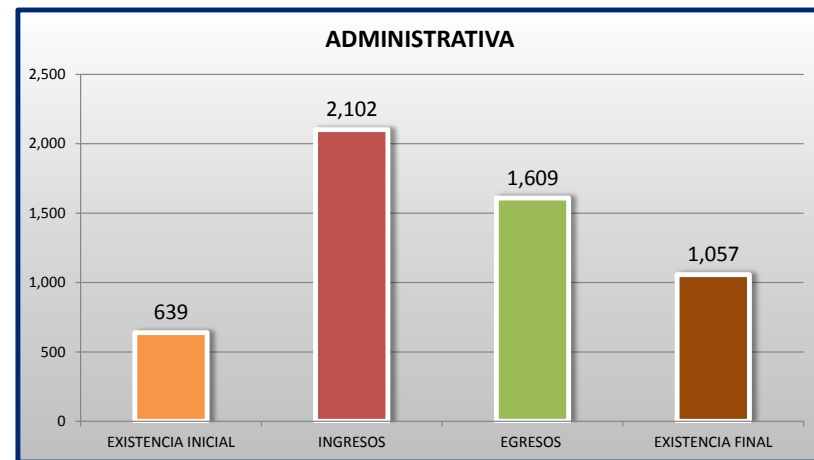
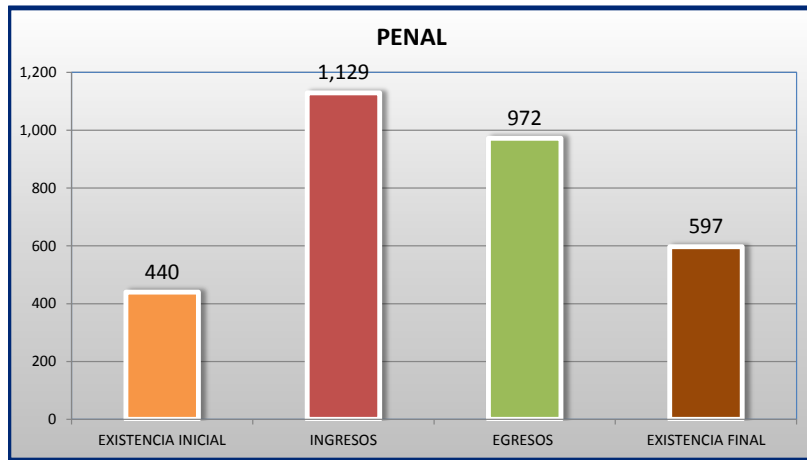
19^o
CTO

■ INGRESOS ■ EGRESOS

TRIBUNALES COLEGIADOS DE CIRCUITO

MOVIMIENTO ESTADÍSTICO DEL TOTAL DE ASUNTOS POR MATERIA

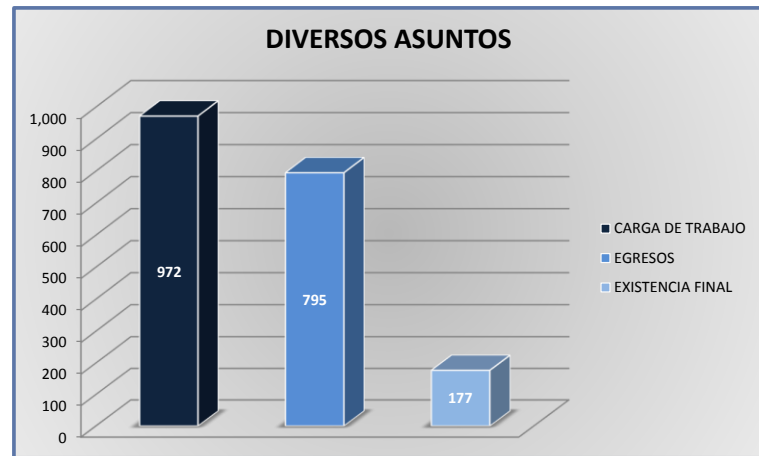
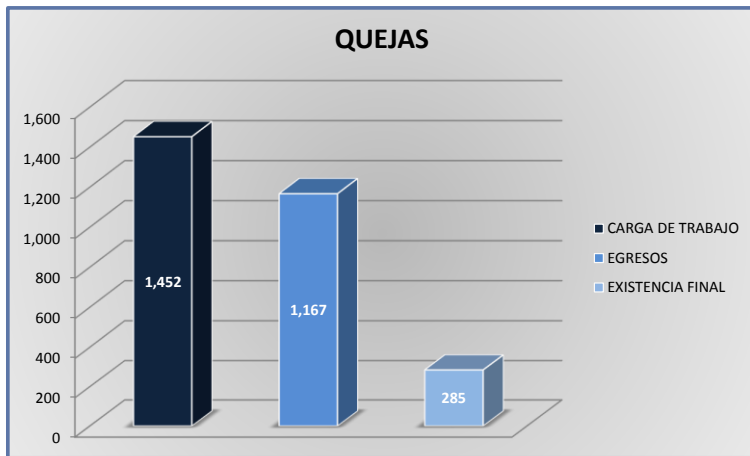
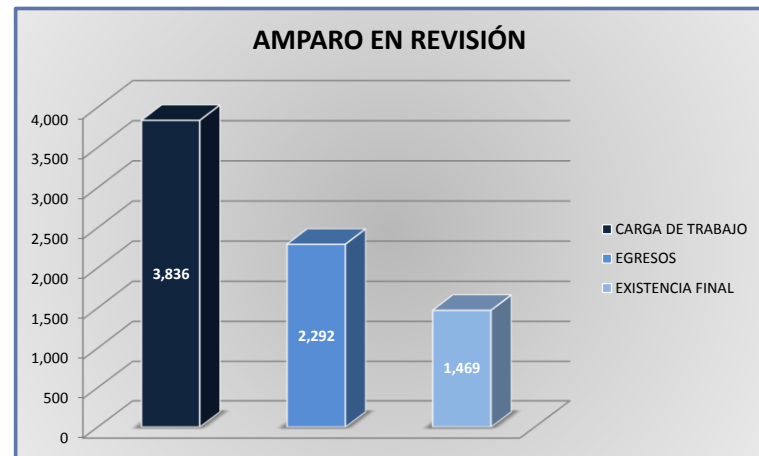
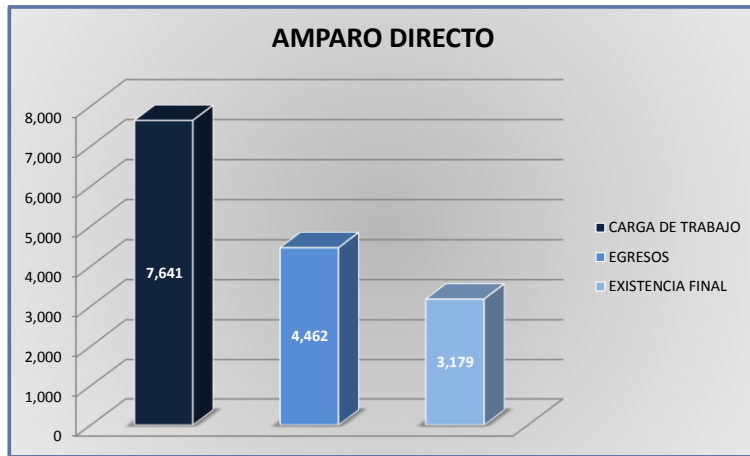
DEL 16 DE NOVIEMBRE DE 2016 AL 15 DE NOVIEMBRE DE 2017



TRIBUNALES COLEGIADOS DE CIRCUITO

CARGA DE TRABAJO ATENDIDA POR TIPO DE ASUNTO

DEL 16 DE NOVIEMBRE DE 2016 AL 15 DE NOVIEMBRE DE 2017



TRIBUNALES COLEGIADOS DE CIRCUITO

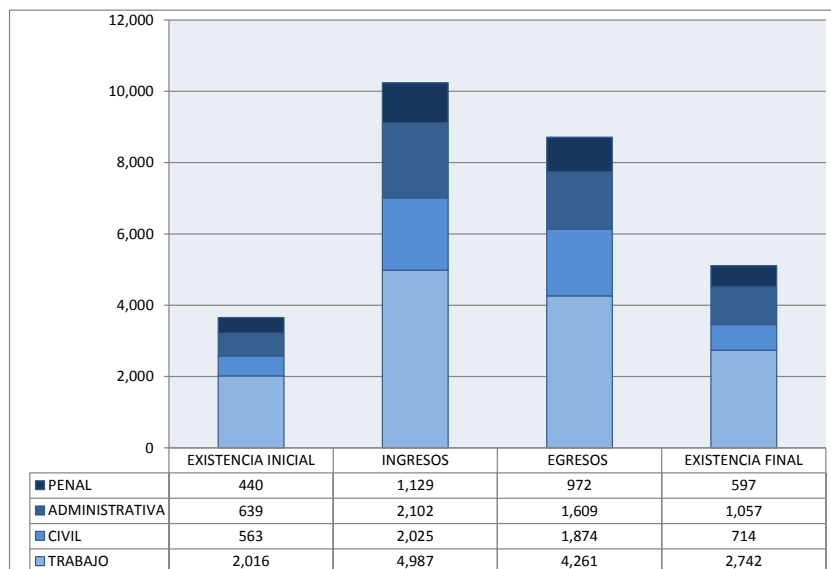
MOVIMIENTO ESTADÍSTICO DEL TOTAL DE ASUNTOS POR MATERIA Y RUBRO

DEL 16 DE NOVIEMBRE DE 2016 AL 15 DE NOVIEMBRE DE 2017

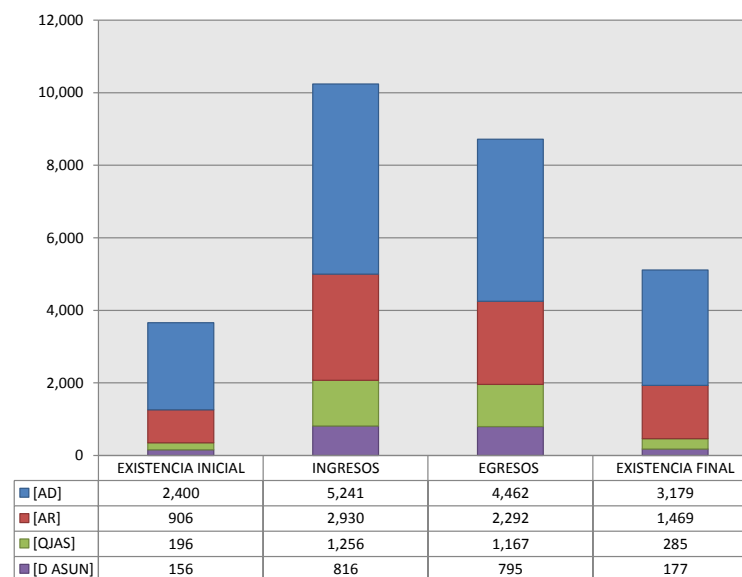
19
O
CTO

	PENAL				ADMINISTRATIVA				CIVIL				TRABAJO				TOTAL			
	EXISTENCIA INICIAL	INGRESOS	EGRESOS	EXISTENCIA FINAL	EXISTENCIA INICIAL	INGRESOS	EGRESOS	EXISTENCIA FINAL	EXISTENCIA INICIAL	INGRESOS	EGRESOS	EXISTENCIA FINAL	EXISTENCIA INICIAL	INGRESOS	EGRESOS	EXISTENCIA FINAL	EXISTENCIA INICIAL	INGRESOS	EGRESOS	EXISTENCIA FINAL
AMPARO DIRECTO [AD]	194	283	272	205	231	582	474	339	349	1,002	929	422	1,626	3,374	2,787	2,213	2,400	5,241	4,462	3,179
AMPARO EN REVISIÓN [AR]	172	594	456	310	331	1,039	661	634	173	685	612	246	230	612	563	279	906	2,930	2,292	1,469
QUEJAS [QJAS]	42	109	110	41	24	285	275	34	29	257	254	32	101	605	528	178	196	1,256	1,167	285
DIVERSOS ASUNTOS [D ASUN]	32	143	134	41	53	196	199	50	12	81	79	14	59	396	383	72	156	816	795	177
TOTAL	440	1,129	972	597	639	2,102	1,609	1,057	563	2,025	1,874	714	2,016	4,987	4,261	2,742	3,658	10,243	8,716	5,110

MATERIA



TIPO DE ASUNTO



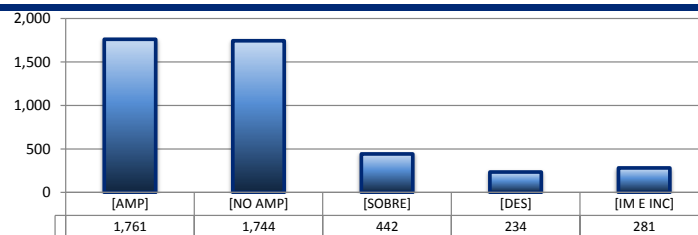
TRIBUNALES COLEGIADOS DE CIRCUITO

SENTIDO DE LAS SENTENCIAS Y RESOLUCIONES QUE PUSIERON FIN AL JUICIO O RECURSO

DEL 16 DE NOVIEMBRE DE 2016 AL 15 DE NOVIEMBRE DE 2017


AMPARO DIRECTO

		PENAL	ADMINISTRATIVA	CIVIL	TRABAJO	TOTAL
AMPARA	[AMP]	155	143	181	1,282	1,761
NO AMPARA	[NO AMP]	65	259	426	994	1,744
SOBRESEE	[SOBRE]	27	31	51	333	442
DESECHAMIENTO	[DES]	11	24	54	145	234
IMPEDIMENTO E INCOMPETENCIA	[IM E INC]	14	17	217	33	281
TOTAL		272	474	929	2,787	4,462



AMPARO EN REVISIÓN

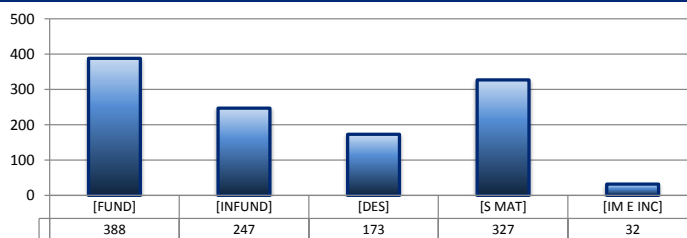
		PENAL	ADMINISTRATIVA	CIVIL	TRABAJO	TOTAL
CONFIRMA	[CONF]	298	317	416	344	1,375
REVOCA	[REV]	67	103	109	95	374
MODIFICA	[MOD]	29	91	25	58	203
CADUCIDAD	[CAD]	0	0	0	0	0
DESECHAMIENTO	[DES]	33	48	42	31	154
SIN MATERIA	[S MAT]	16	59	18	10	103
IMPEDIMENTO E INCOMPETENCIA	[IM E INC]	13	43	2	25	83
TOTAL		456	661	612	563	2,292



QUEJAS

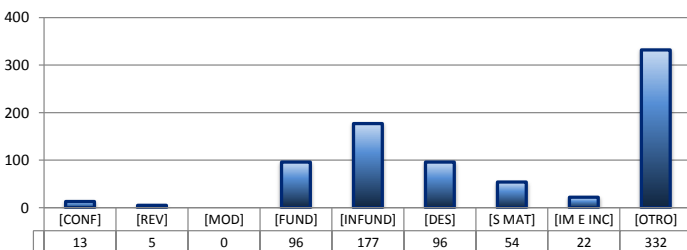
78 84 90

		PENAL	ADMINISTRATIVA	CIVIL	TRABAJO	TOTAL
FUNDADA	[FUND]	43	97	116	132	388
INFUNDADA	[INFUND]	21	60	62	104	247
DESECHAMIENTO	[DES]	32	47	48	46	173
SIN MATERIA	[S MAT]	11	56	28	232	327
IMPEDIMENTO E INCOMPETENCIA	[IM E INC]	3	15	0	14	32
TOTAL		110	275	254	528	1,167



DIVERSOS ASUNTOS*

		PENAL	ADMINISTRATIVA	CIVIL	TRABAJO	TOTAL
CONFIRMA	[CONF]	0	13	0	0	13
REVOCA	[REV]	0	5	0	0	5
MODIFICA	[MOD]	0	0	0	0	0
FUNDADA	[FUND]	31	23	18	24	96
INFUNDADA	[INFUND]	29	36	26	86	177
DESECHAMIENTO	[DES]	6	64	12	14	96
SIN MATERIA	[S MAT]	9	11	4	30	54
IMPEDIMENTO E INCOMPETENCIA	[IM E INC]	3	8	1	10	22
OTROS	[OTRO]	56	39	18	219	332
TOTAL		134	199	79	383	795

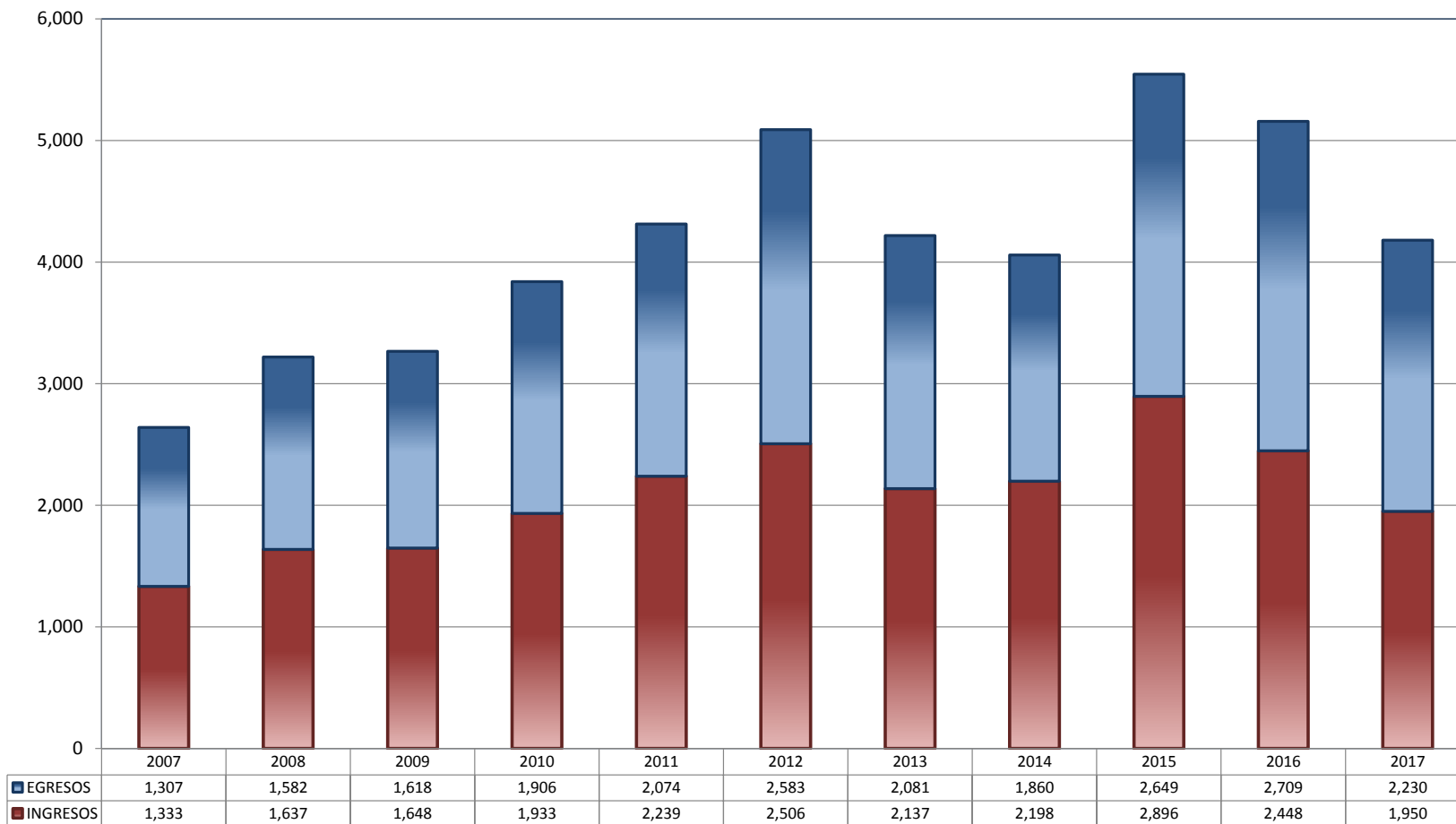


* Revisión fiscal, conflictos competenciales, impedimento, incidentes de inejecución, inconformidades, reclamaciones, reconocimiento de inocencia repetición del acto reclamado, revisión contenciosa administrativa y conflictos de acumulación.

TRIBUNALES UNITARIOS DE CIRCUITO

TOTAL DE INGRESOS Y EGRESOS

PERIODO ESTADÍSTICO 2007 - 2017

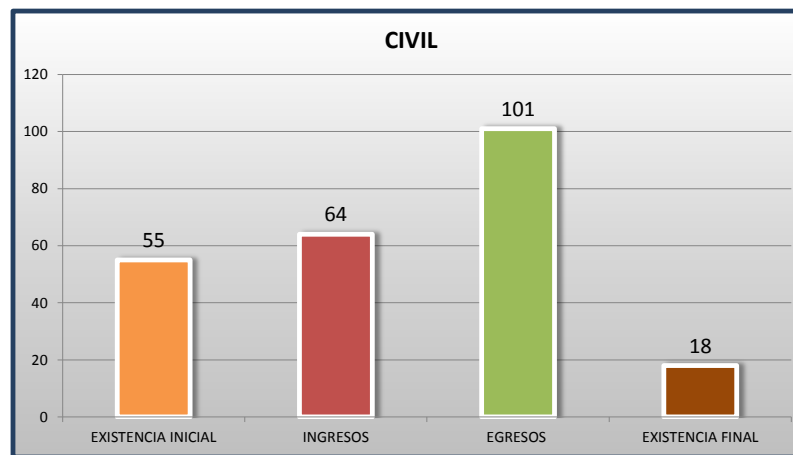
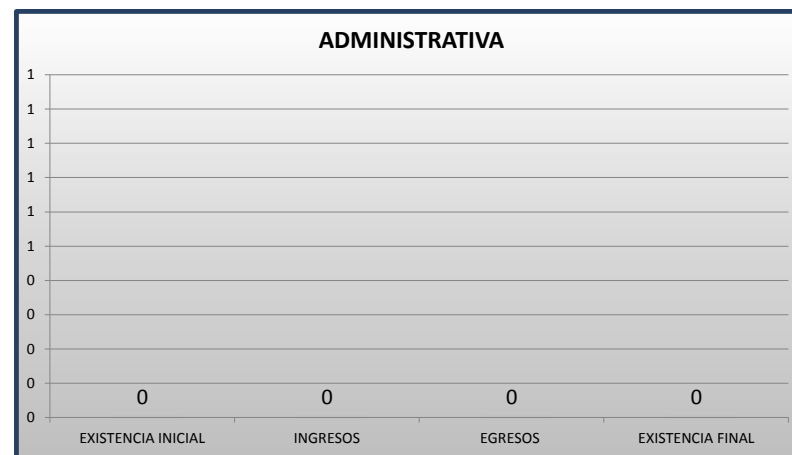
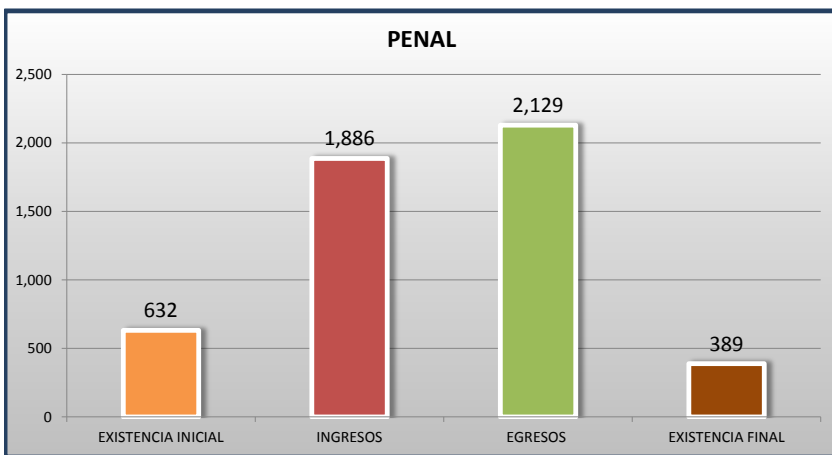
19
O
CTO

■ INGRESOS ■ EGRESOS

TRIBUNALES UNITARIOS DE CIRCUITO

MOVIMIENTO ESTADÍSTICO DEL TOTAL DE ASUNTOS POR MATERIA

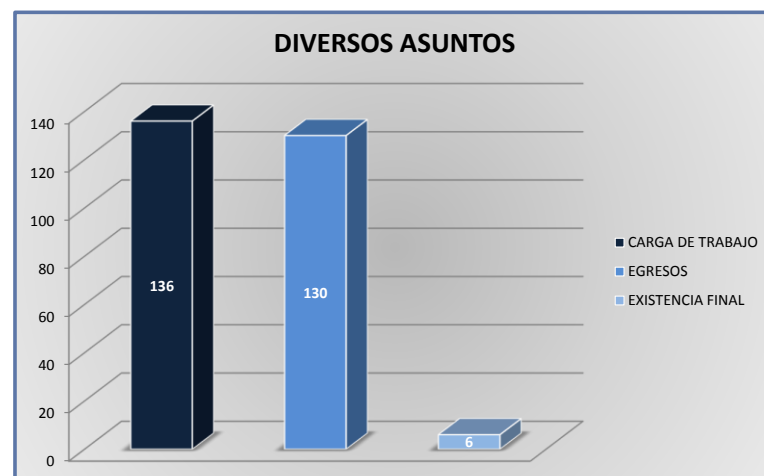
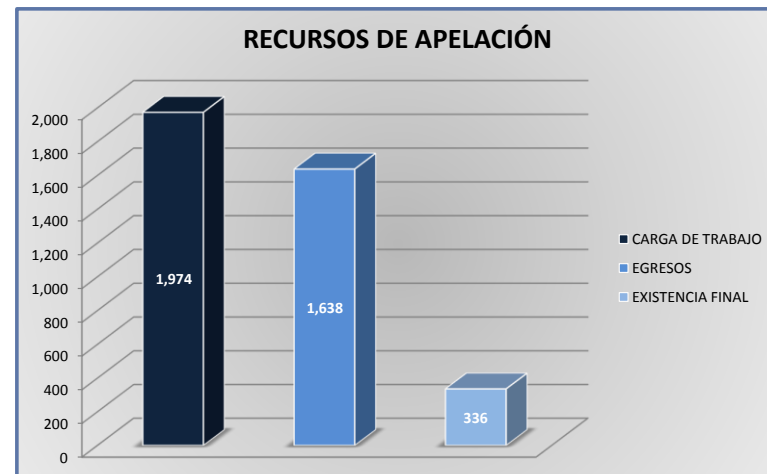
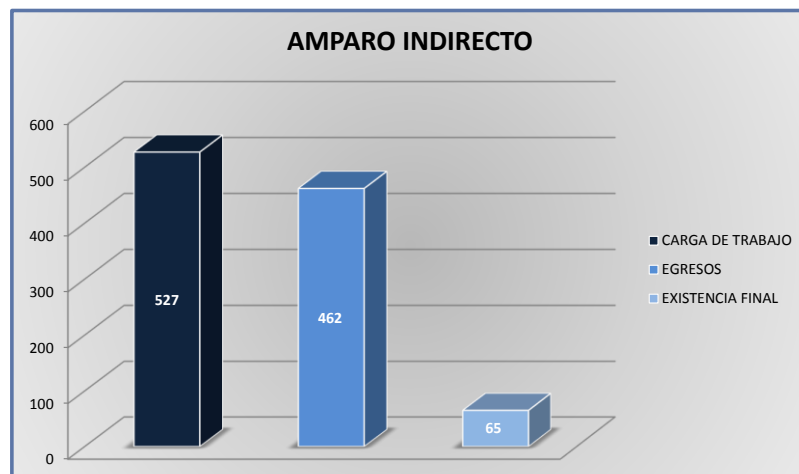
DEL 16 DE NOVIEMBRE DE 2016 AL 15 DE NOVIEMBRE DE 2017



TRIBUNALES UNITARIOS DE CIRCUITO

CARGA DE TRABAJO ATENDIDA POR TIPO DE ASUNTO

DEL 16 DE NOVIEMBRE DE 2016 AL 15 DE NOVIEMBRE DE 2017



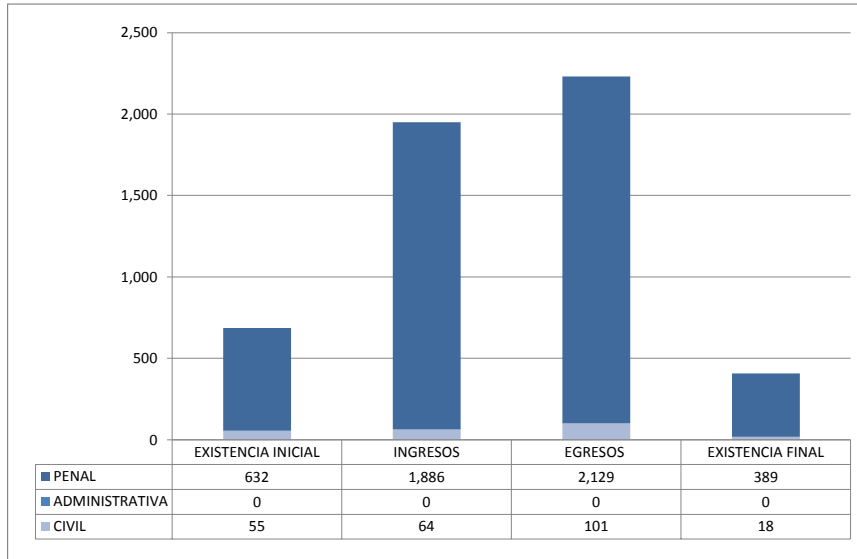
TRIBUNALES UNITARIOS DE CIRCUITO

MOVIMIENTO ESTADÍSTICO DEL TOTAL DE ASUNTOS POR MATERIA Y RUBRO

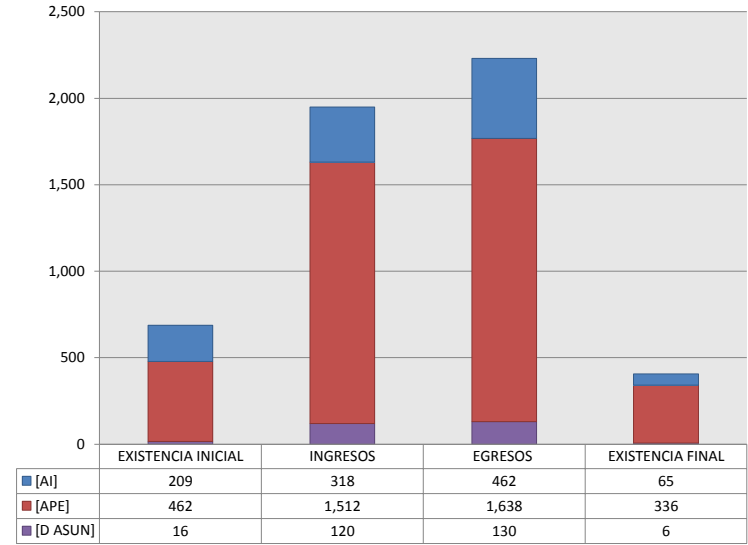
DEL 16 DE NOVIEMBRE DE 2016 AL 15 DE NOVIEMBRE DE 2017

	PENAL				ADMINISTRATIVA				CIVIL				TOTAL			
	EXISTENCIA INICIAL	INGRESOS	EGRESOS	EXISTENCIA FINAL	EXISTENCIA INICIAL	INGRESOS	EGRESOS	EXISTENCIA FINAL	EXISTENCIA INICIAL	INGRESOS	EGRESOS	EXISTENCIA FINAL	EXISTENCIA INICIAL	INGRESOS	EGRESOS	EXISTENCIA FINAL
AMPARO INDIRECTO [AI]	198	302	437	63	0	0	0	0	11	16	25	2	209	318	462	65
RECURSO DE APELACIÓN [APE]	421	1,473	1,573	321	0	0	0	0	41	39	65	15	462	1,512	1,638	336
DIVERSOS ASUNTOS (1) [D ASUN]	13	111	119	5	0	0	0	0	3	9	11	1	16	120	130	6
TOTAL	632	1,886	2,129	389	0	0	0	0	55	64	101	18	687	1,950	2,230	407

MATERIA



TIPO DE ASUNTO



(1) INCLUYE LOS RECURSOS DE DENEGADA APELACIÓN Y QUEJA, ASÍ COMO LOS IMPEDIMENTOS, CONFLICTOS COMPETENCIALES ENTRE JUECES, CONFLICTOS DE ACUMULACIÓN Y OTRO.

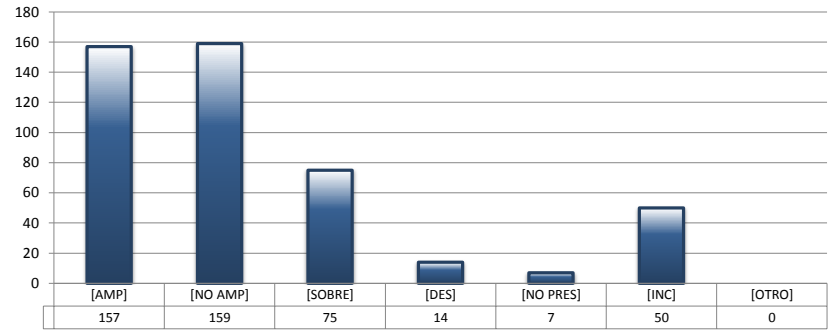
TRIBUNALES UNITARIOS DE CIRCUITO

SENTIDO DE LAS SENTENCIAS Y RESOLUCIONES QUE PUSIERON FIN AL JUICIO O PROCEDIMIENTO

DEL 16 DE NOVIEMBRE DE 2016 AL 15 DE NOVIEMBRE DE 2017

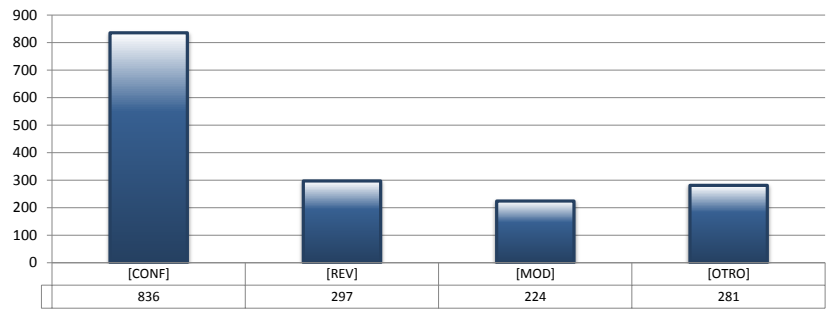
AMPARO INDIRECTO

		PENAL	ADMINISTRATIVA	CIVIL	TOTAL
AMPARA	[AMP]	150	0	7	157
NO AMPARA	[NO AMP]	149	0	10	159
SOBRESEE	[SOBRE]	72	0	3	75
DESECHAMIENTO	[DES]	12	0	2	14
NO PRESENTADA	[NO PRES]	7	0	0	7
INCOMPETENCIA	[INC]	47	0	3	50
OTROS	[OTRO]	0	0	0	0
TOTAL		437	0	25	462



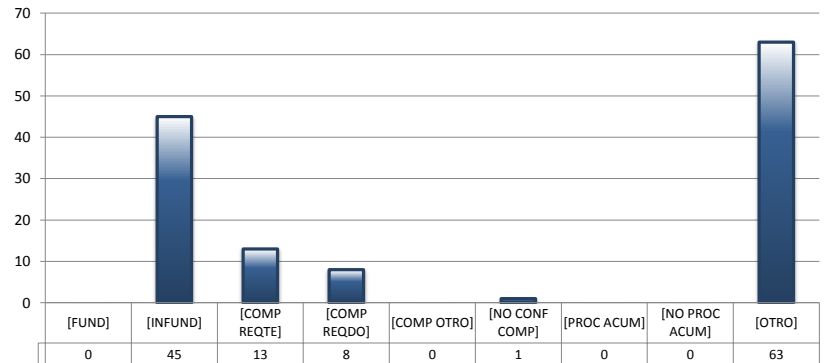
RECURSOS DE APELACIÓN

		PENAL	ADMINISTRATIVA	CIVIL	TOTAL
CONFIRMA	[CONF]	803	0	33	836
REVOCA	[REV]	284	0	13	297
MODIFICA	[MOD]	215	0	9	224
OTROS	[OTRO]	271	0	10	281
TOTAL		1,573	0	65	1,638



DIVERSOS ASUNTOS

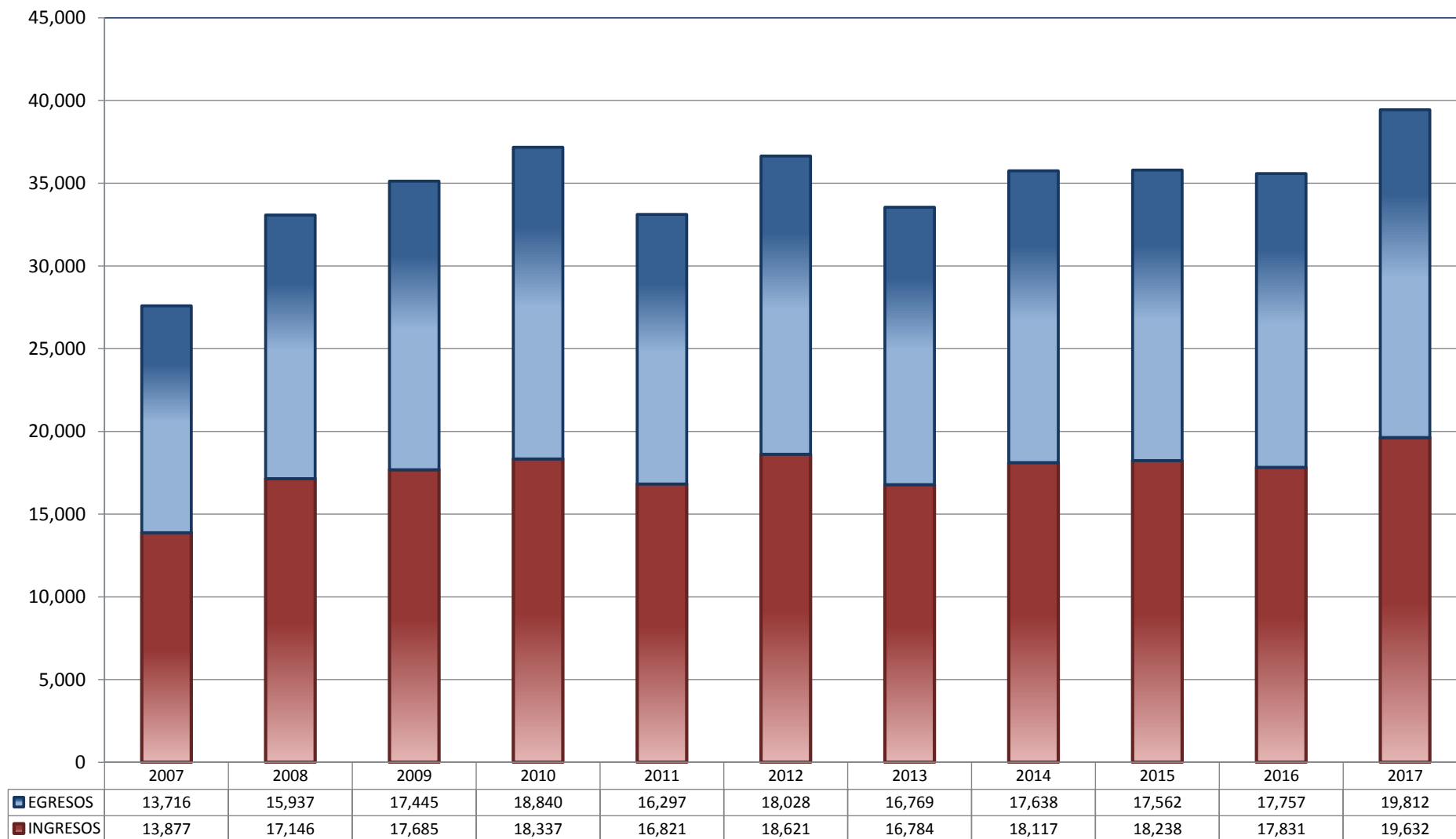
		PENAL	ADMINISTRATIVA	CIVIL	TOTAL
FUNDADA	[FUND]	0	0	0	0
INFUNDADA	[INFUND]	44	0	1	45
COMPETENTE REQUIRENTE	[COMP REQTE]	13	0	0	13
COMPETENTE REQUERIDO	[COMP REQDO]	8	0	0	8
COMPETENTE OTRO	[COMP OTRO]	0	0	0	0
DECLARA NO HAY CONFLICTO COMPETENCIAL	[NO CONF COMP]	1	0	0	1
PROCEDE ACUMULACIÓN	[PROC ACUM]	0	0	0	0
NO PROCEDE ACUMULACIÓN	[NO PROC ACUM]	0	0	0	0
OTRO	[OTRO]	53	0	10	63
TOTAL		119	0	11	130



JUZGADOS DE DISTRITO

TOTAL DE INGRESOS Y EGRESOS

PERIODO ESTADÍSTICO 2007 - 2017

19^o
CTO

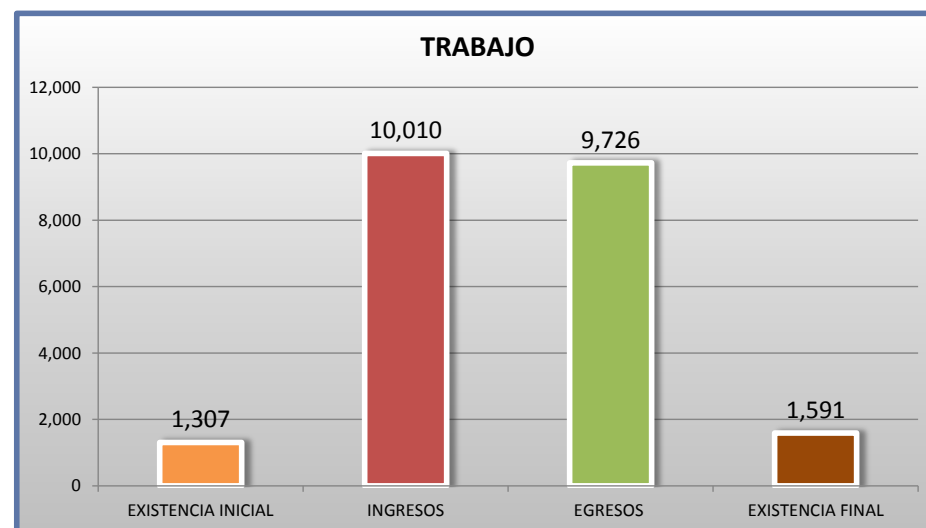
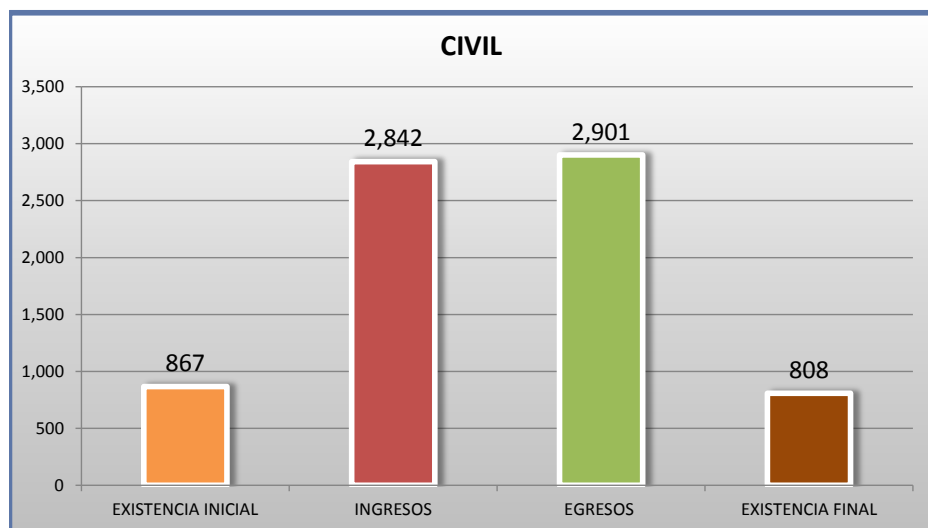
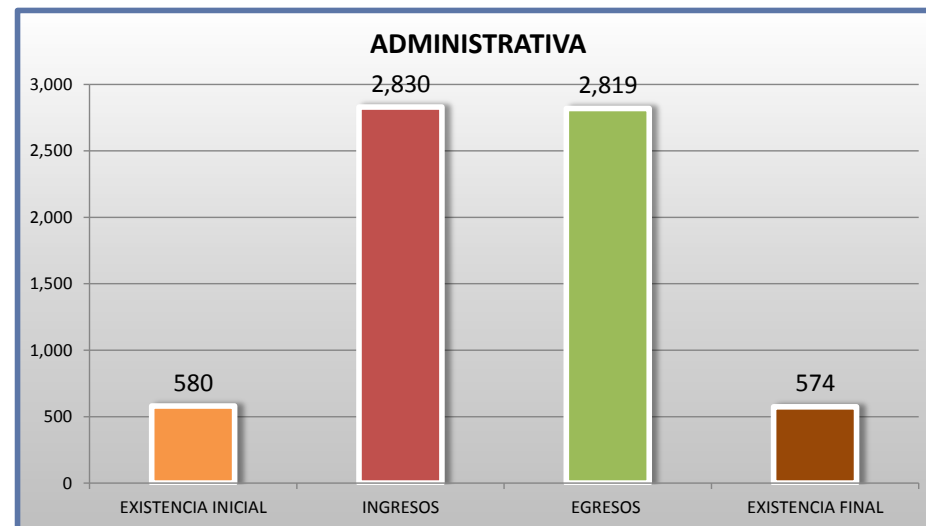
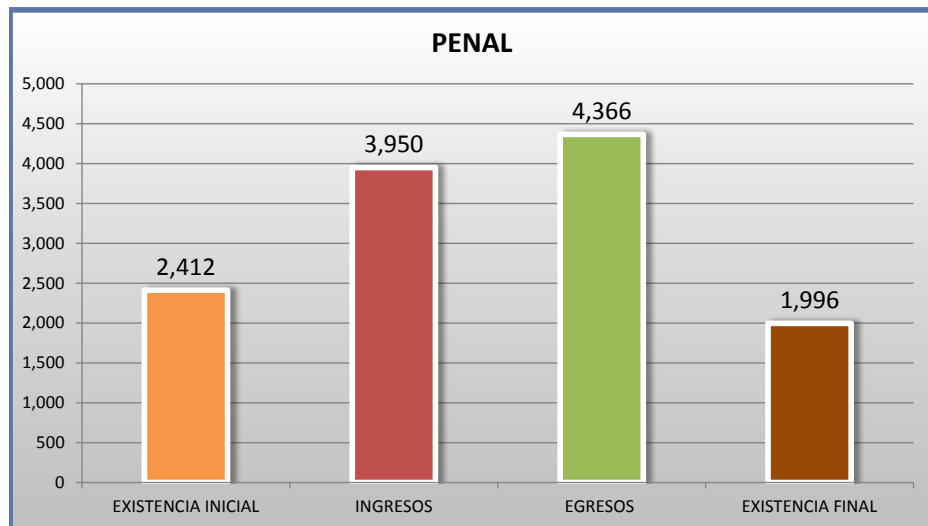
■ INGRESOS ■ EGRESOS

JUZGADOS DE DISTRITO

MOVIMIENTO ESTADÍSTICO DEL TOTAL DE ASUNTOS POR MATERIA

DEL 16 DE NOVIEMBRE DE 2016 AL 15 DE NOVIEMBRE DE 2017

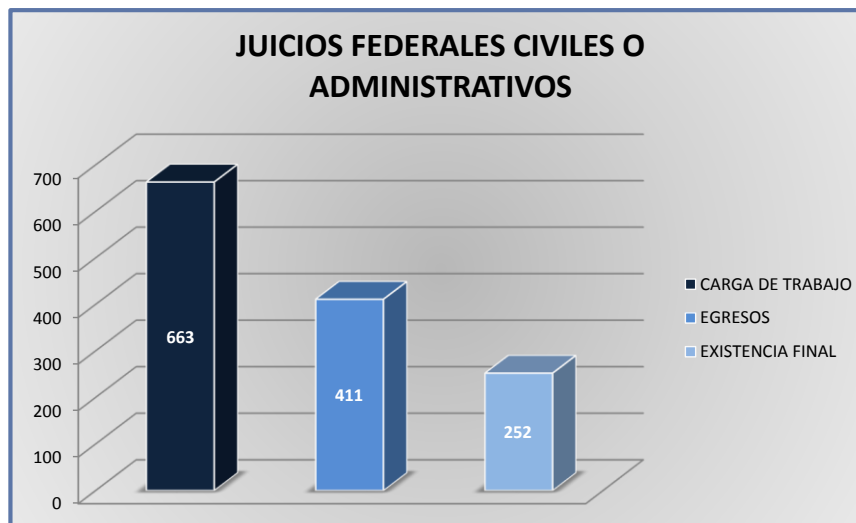
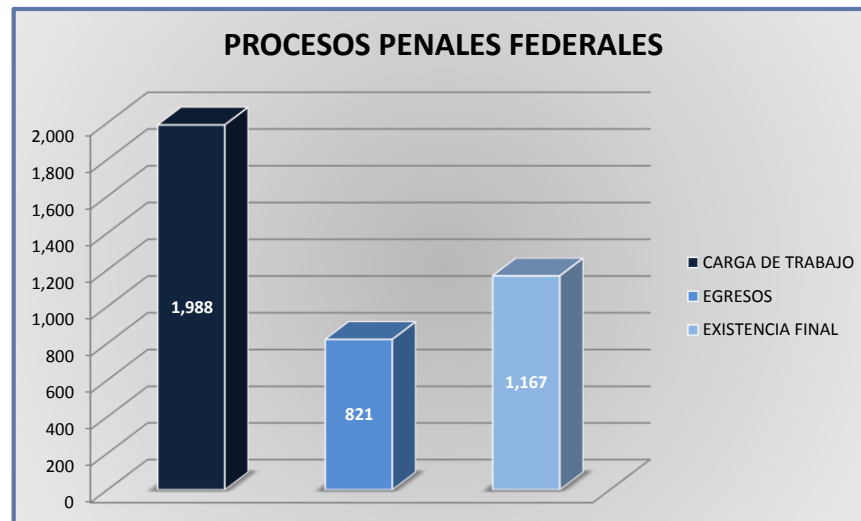
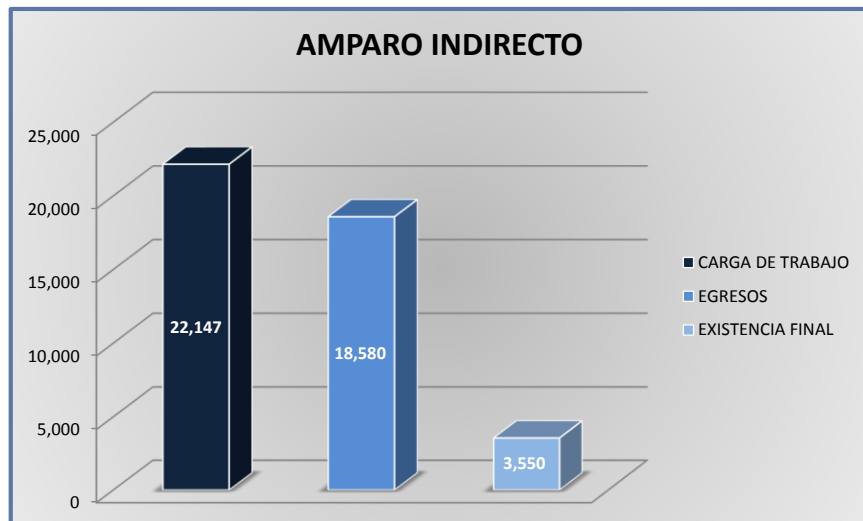
19

O
CTO

JUZGADOS DE DISTRITO

CARGA DE TRABAJO ATENDIDA POR TIPO DE ASUNTO

DEL 16 DE NOVIEMBRE DE 2016 AL 15 DE NOVIEMBRE DE 2017



JUZGADOS DE DISTRITO

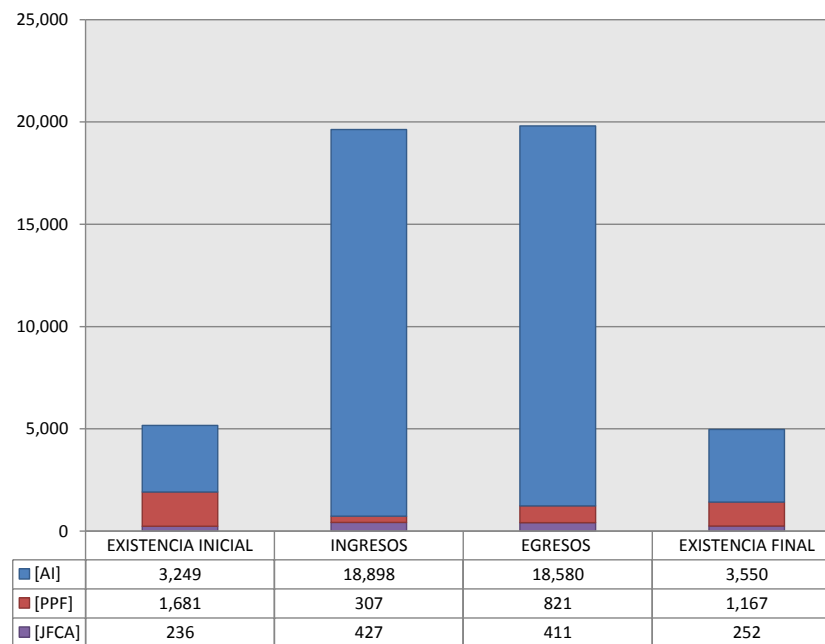
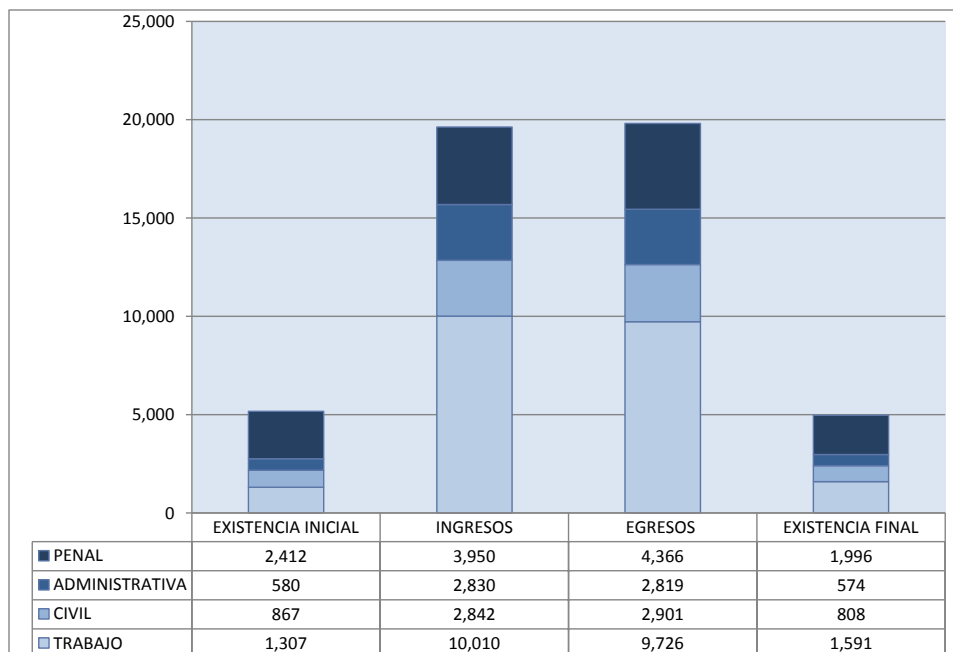
MOVIMIENTO ESTADÍSTICO DEL TOTAL DE ASUNTOS POR MATERIA Y RUBRO

DEL 16 DE NOVIEMBRE DE 2016 AL 15 DE NOVIEMBRE DE 2017

	PENAL				ADMINISTRATIVA				CIVIL				TRABAJO				TOTAL			
	EXISTENCIA INICIAL	INGRESOS	EGRESOS	EXISTENCIA FINAL	EXISTENCIA INICIAL	INGRESOS	EGRESOS	EXISTENCIA FINAL	EXISTENCIA INICIAL	INGRESOS	EGRESOS	EXISTENCIA FINAL	EXISTENCIA INICIAL	INGRESOS	EGRESOS	EXISTENCIA FINAL	EXISTENCIA INICIAL	INGRESOS	EGRESOS	EXISTENCIA FINAL
AMPARO INDIRECTO [AI]	731	3,643	3,545	829	579	2,830	2,819	573	632	2,415	2,490	557	1,307	10,010	9,726	1,591	3,249	18,898	18,580	3,550
PROCESOS PENALES FEDERALES [PPF]	1,681	307	821	1,167	0	0	0	0	0	0	0	0	0	0	0	0	1,681	307	821	1,167
JUICIOS FEDERALES CIVILES O ADMINISTRATIVOS [JFCA]	0	0	0	0	1	0	0	1	235	427	411	251	0	0	0	0	236	427	411	252
TOTAL	2,412	3,950	4,366	1,996	580	2,830	2,819	574	867	2,842	2,901	808	1,307	10,010	9,726	1,591	5,166	19,632	19,812	4,969

MATERIA

TIPO DE ASUNTO



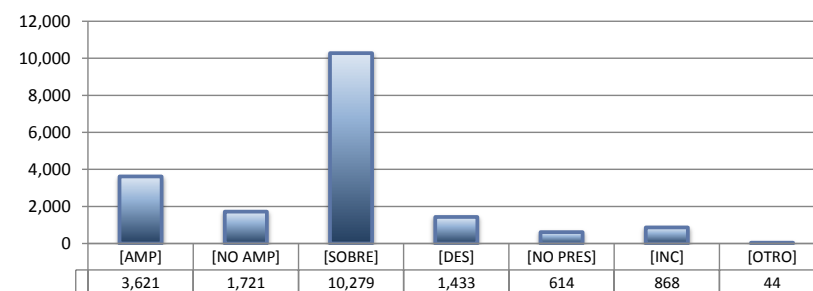
JUZGADOS DE DISTRITO

SENTIDO DE LAS SENTENCIAS Y RESOLUCIONES QUE PUSIERON FIN AL JUICIO, INSTANCIA O PROCEDIMIENTO

DEL 16 DE NOVIEMBRE DE 2016 AL 15 DE NOVIEMBRE DE 2017


AMPARO INDIRECTO

		PENAL	ADMINISTRATIVA	CIVIL	TRABAJO	TOTAL
AMPARA	[AMP]	447	376	391	2,407	3,621
NO AMPARA	[NO AMP]	382	270	430	639	1,721
SOBRESEE	[SOBRE]	2,092	1,445	862	5,880	10,279
DESECHAMIENTO	[DES]	139	244	511	539	1,433
NO PRESENTADA	[NO PRES]	135	128	150	201	614
INCOMPETENCIA	[INC]	343	340	137	48	868
OTROS	[OTRO]	7	16	9	12	44
TOTAL		3,545	2,819	2,490	9,726	18,580



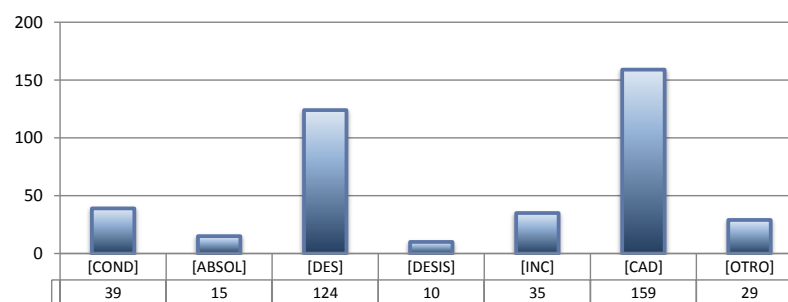
PROCESOS PENALES FEDERALES

		PENAL	ADMINISTRATIVA	CIVIL	TRABAJO	TOTAL
CONDENATORIA	[COND]	442	---	---	---	442
ABSOLUTORIA	[ABSOL]	71	---	---	---	71
OTROS	[OTROS]	102	---	---	---	102
TOTAL		615	0	0	0	615



JUICIOS FEDERALES CIVILES O ADMINISTRATIVOS

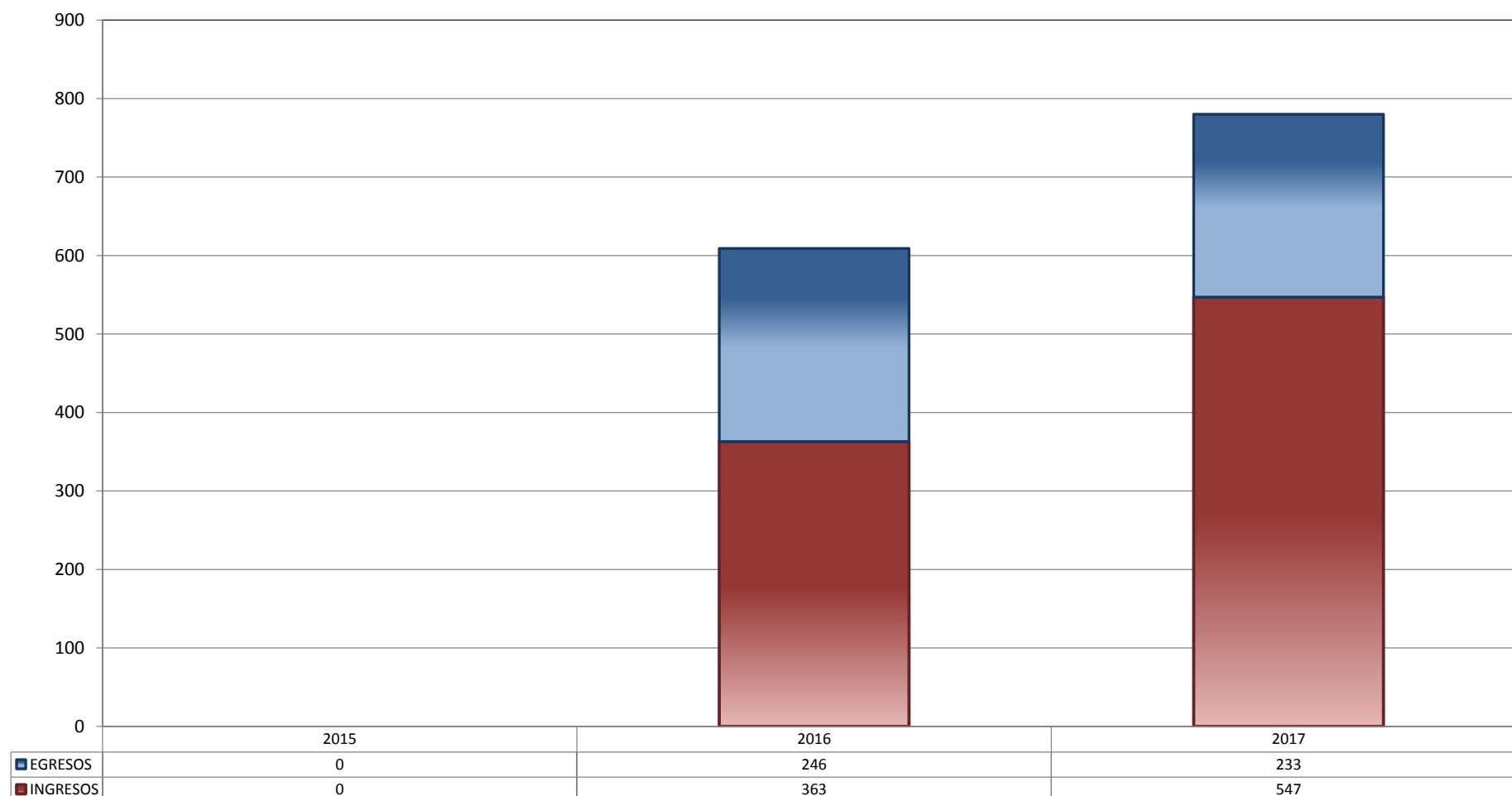
		PENAL	ADMINISTRATIVA	CIVIL	TRABAJO	TOTAL
CONDENATORIA	[COND]	---	0	39	---	39
ABSOLUTORIA	[ABSOL]	---	0	15	---	15
DESECHAMIENTO	[DES]	---	0	124	---	124
DESISTIMIENTO	[DESI]	---	0	10	---	10
INCOMPETENCIA	[INC]	---	0	35	---	35
CADUCIDAD	[CAD]	---	0	159	---	159
OTROS	[OTRO]	---	0	29	---	29
TOTAL		0	0	411	0	411



CENTROS DE JUSTICIA PENAL FEDERAL

TOTAL DE INGRESOS Y EGRESOS

PERIODO ESTADÍSTICO 2015 - 2017

19
CTO

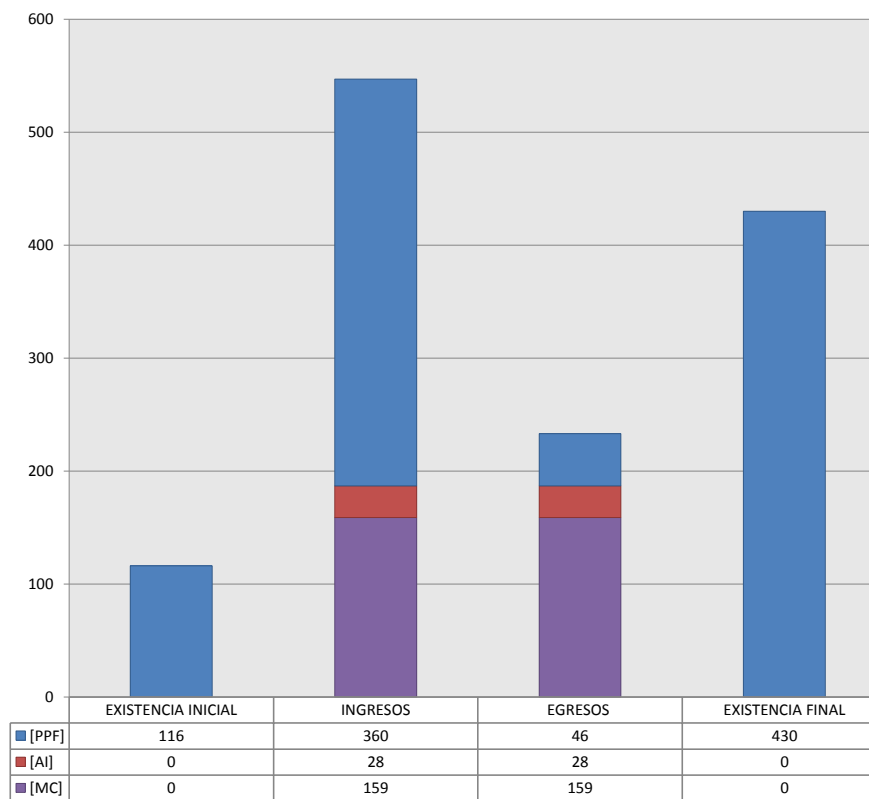
■ INGRESOS ■ EGRESOS

CENTROS DE JUSTICIA PENAL FEDERAL

MOVIMIENTO ESTADÍSTICO DEL TOTAL DE ASUNTOS POR RUBRO

DEL 16 DE NOVIEMBRE DE 2016 AL 15 DE NOVIEMBRE DE 2017

		TOTAL			
		EXISTENCIA INICIAL	INGRESOS	EGRESOS	EXISTENCIA FINAL
PROCESOS PENALES FEDERALES	[PPF]	116	360	46	430
ACTOS DE INVESTIGACIÓN	[AI]	0	28	28	0
MEDIDAS CAUTELARES	[MC]	0	159	159	0
TOTAL		116	547	233	430



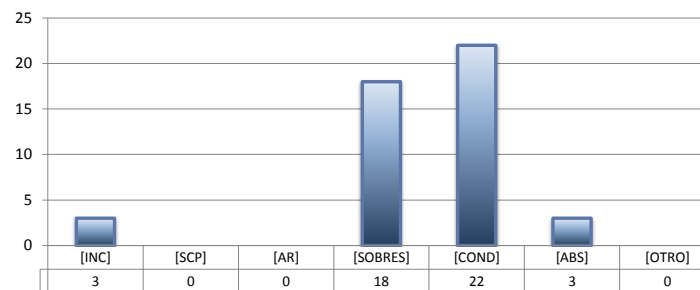
CENTROS DE JUSTICIA PENAL FEDERAL

SENTIDO DE LAS SENTENCIAS Y RESOLUCIONES QUE PUSIERON FIN AL JUICIO, INSTANCIA O PROCEDIMIENTO

DEL 16 DE NOVIEMBRE DE 2016 AL 15 DE NOVIEMBRE DE 2017

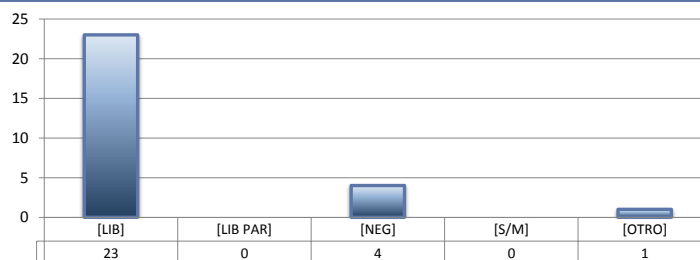
PROCESOS PENALES FEDERALES (1)

		TOTAL
INCOMPETENCIA	[INC]	3
SUSPENSIÓN CONDICIONAL DEL PROCESO	[SCP]	0
ACUERDO REPARATORIO	[AR]	0
SOBRESEIMIENTO	[SOBRES]	18
CONDENATORIA	[COND]	22
ABSOLUTORIA	[ABS]	3
OTRO (2)	[OTRO]	0
TOTAL		46




ACTOS DE INVESTIGACIÓN

		TOTAL
LIBRADA	[LIB]	23
LIBRADA PARCIALMENTE	[LIB PAR]	0
NEGADA	[NEG]	4
SIN MATERIA	[S/M]	0
OTRO	[OTRO]	1
TOTAL		28



MEDIDAS CAUTELARES

		TOTAL
LIBRADA	[LIB]	74
LIBRADA PARCIALMENTE	[LIB PAR]	85
NEGADA	[NEG]	0
SIN MATERIA	[S/M]	0
OTRO	[OTRO]	0
TOTAL		159



(1) Se contabilizan las sentencias condenatorias y absolutorias dictadas tanto en el procedimiento abreviado como en el juicio oral.

(2) Incluye las sentencias de acumulación, sobreseimiento por prescripción, negativa de orden u otra.