



ÓRGANOS JURISDICCIONALES

RESIDENCIA	TRIBUNALES COLEGIADOS	TRIBUNALES UNITARIOS		JUZGADOS DE DISTRITO	
	ORDINARIOS	ORDINARIOS	AUXILIARES	ORDINARIOS	AUXILIARES
Chihuahua	5	2	1	5	1
Ciudad Juárez	2	2	0	5	0
TOTAL	7	4	1	10	1
TOTAL GENERAL	7	5		11	

CENTROS DE JUSTICIA PENAL FEDERAL

RESIDENCIA	CENTROS DE JUSTICIA PENAL FEDERAL	JUEZ SISTEMA PENAL ACUSATORIO (JUECES DE CONTROL)	JUEZ SISTEMA PENAL ACUSATORIO (JUECES DE EJECUCIÓN)	JUEZ ADMINISTRADOR
Chihuahua	1	3	0	1
Ciudad Juárez	1	3	0	1
TOTAL	2	6	0	2

Décimo Séptimo Circuito Judicial

Chihuahua

Contexto

El décimo séptimo Circuito comprende la circunscripción territorial que ocupa el Estado de Chihuahua, cuya extensión es de 247,412.5 kilómetros cuadrados que representa el 12.6% del territorio nacional; administrativamente se divide en 67 municipios en las que se asientan 3,727,984 habitantes² que constituyen el 2.97% del total nacional.

Datos demográficos	
Número de Municipios	67
⁽¹⁾ Superficie (km ²)	247,412.50
⁽²⁾ Nacimientos	64,079
⁽²⁾ Defunciones	20,476
⁽²⁾ Tasa bruta de natalidad (Por mil)	17.19
⁽²⁾ Tasa bruta de mortalidad (Por cien)	5.49
⁽²⁾ Esperanza de vida al nacimiento total	75.20
⁽²⁾ Esperanza de vida al nacimiento hombres	72.18
⁽²⁾ Esperanza de vida al nacimiento mujeres	78.39

Tabla 1. Datos demográficos

Del total de habitantes que integran el Circuito, 49.60% son hombres y 50.40% son mujeres.

Año	Número de habitantes	Cantidad	Porcentaje nivel nacional
	⁽²⁾ Población Total	3,727,984	2.97%
2018	Distribución por género	Cantidad	Porcentaje
	Hombres	1,849,190	49.60%
	Mujeres	1,878,794	50.40%

Tabla 2. Porcentajes poblacionales.

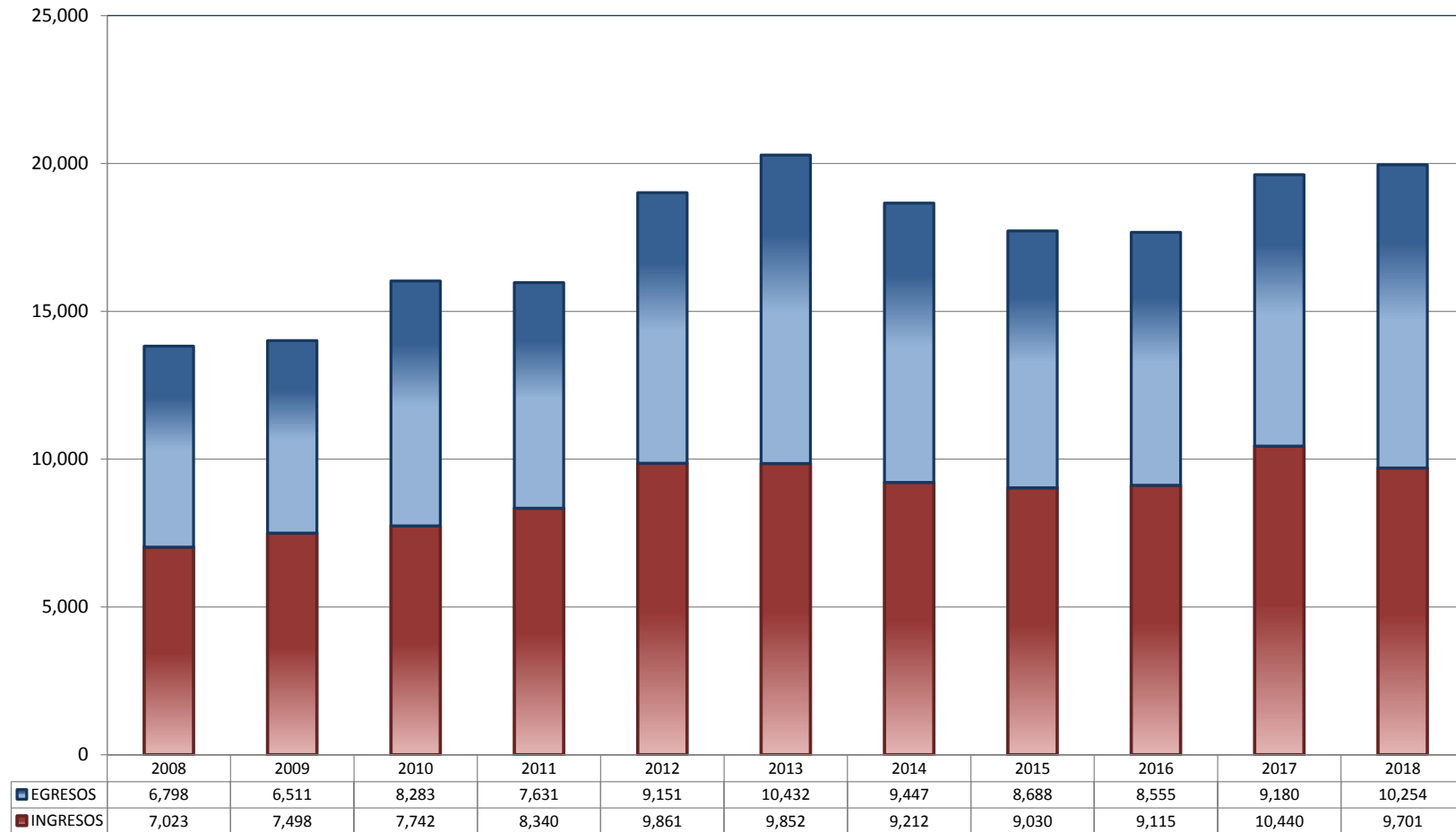
⁽¹⁾ Panorama sociodemográfico de México 2015 / Instituto Nacional de Estadística y Geografía.-- México: INEGI, c2015, 96p. ISBN 978-607-739-718-2. <http://www.beta.inegi.org.mx/app/biblioteca/ficha.html?upc=702825078065>.

⁽²⁾ Indicadores demográficos. http://www.conapo.gob.mx/work/models/CONAPO/Mapa_Ind_Dem18/index.html

TRIBUNALES COLEGIADOS DE CIRCUITO

TOTAL DE INGRESOS Y EGRESOS

PERIODO ESTADÍSTICO 2008 - 2018

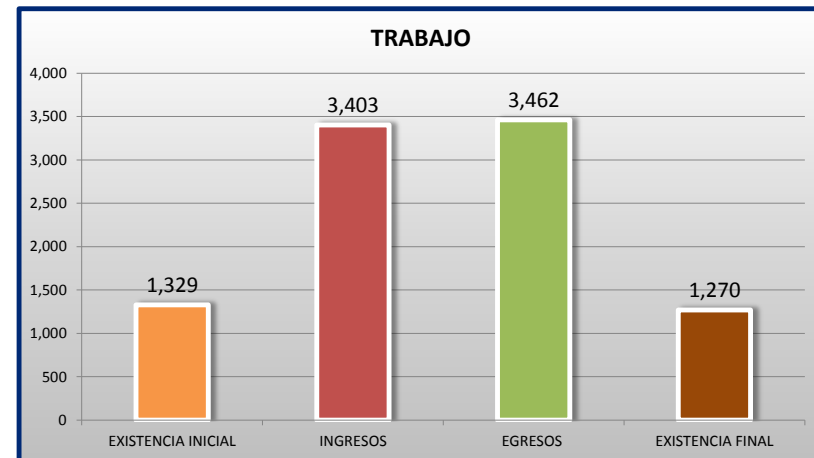
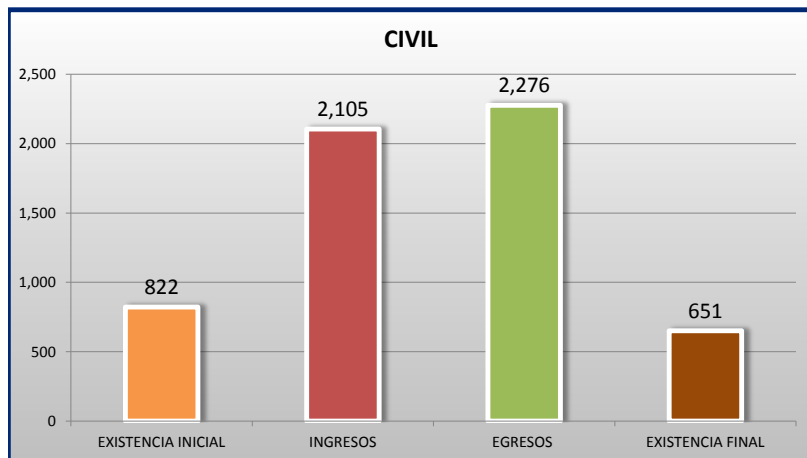
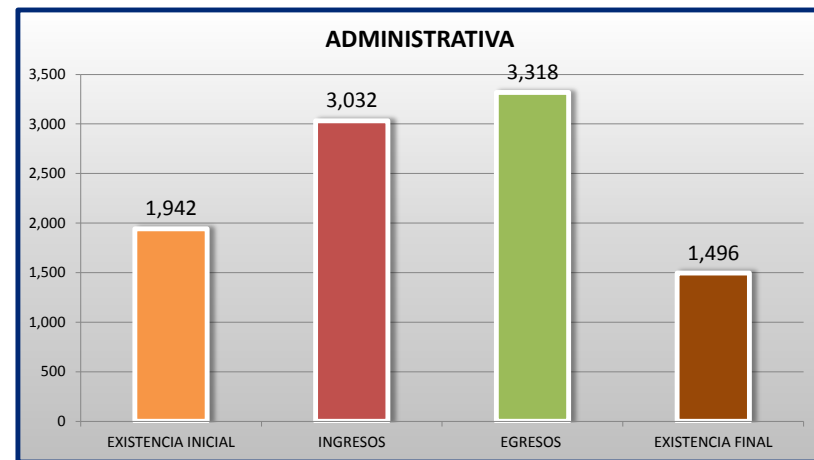
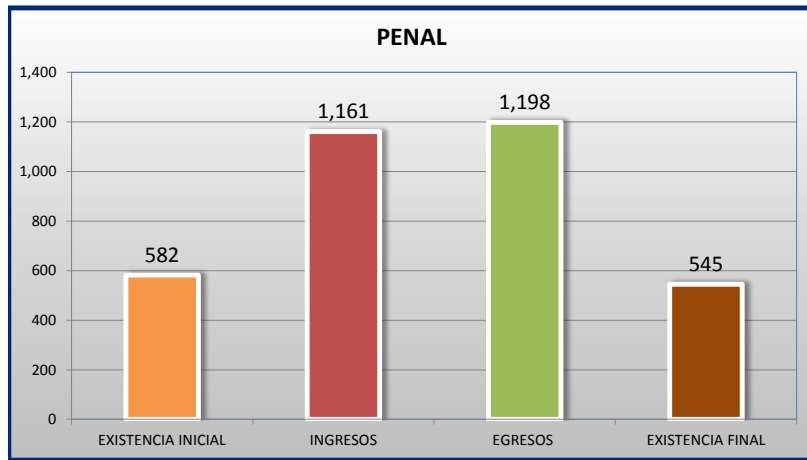
17^o
CTO

■ INGRESOS ■ EGRESOS

TRIBUNALES COLEGIADOS DE CIRCUITO

MOVIMIENTO ESTADÍSTICO DEL TOTAL DE ASUNTOS POR MATERIA

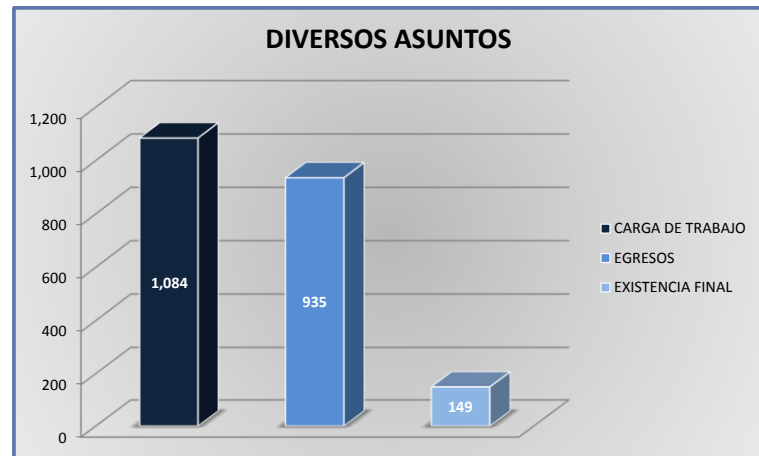
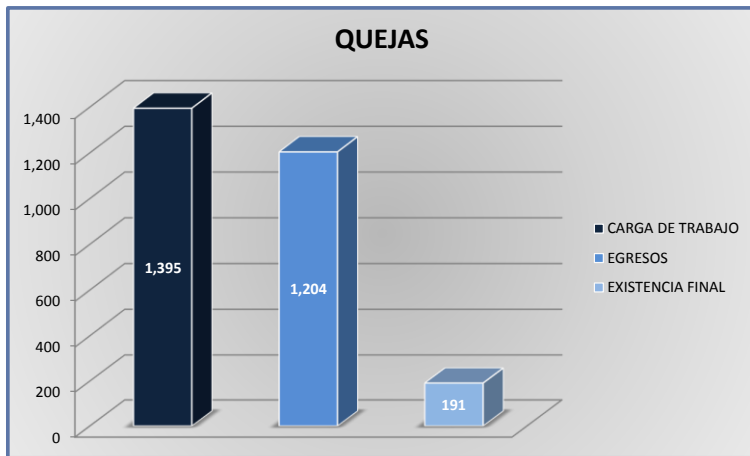
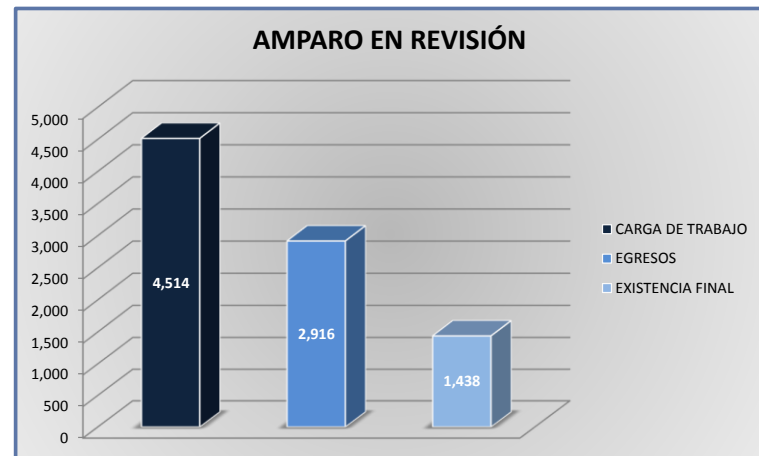
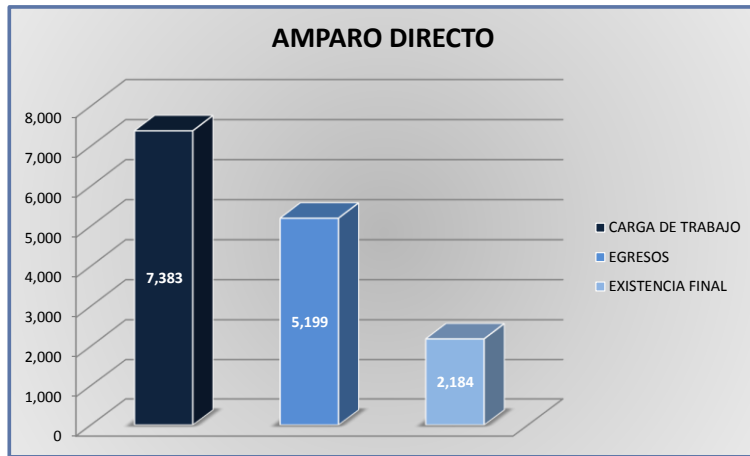
DEL 16 DE NOVIEMBRE DE 2017 AL 15 DE NOVIEMBRE DE 2018



TRIBUNALES COLEGIADOS DE CIRCUITO

CARGA DE TRABAJO ATENDIDA POR TIPO DE ASUNTO

DEL 16 DE NOVIEMBRE DE 2017 AL 15 DE NOVIEMBRE DE 2018



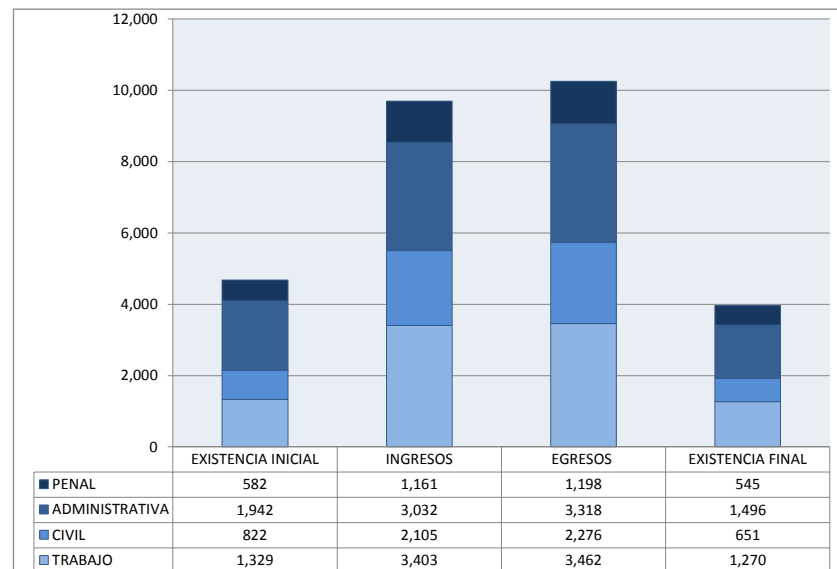
TRIBUNALES COLEGIADOS DE CIRCUITO

MOVIMIENTO ESTADÍSTICO DEL TOTAL DE ASUNTOS POR MATERIA Y RUBRO

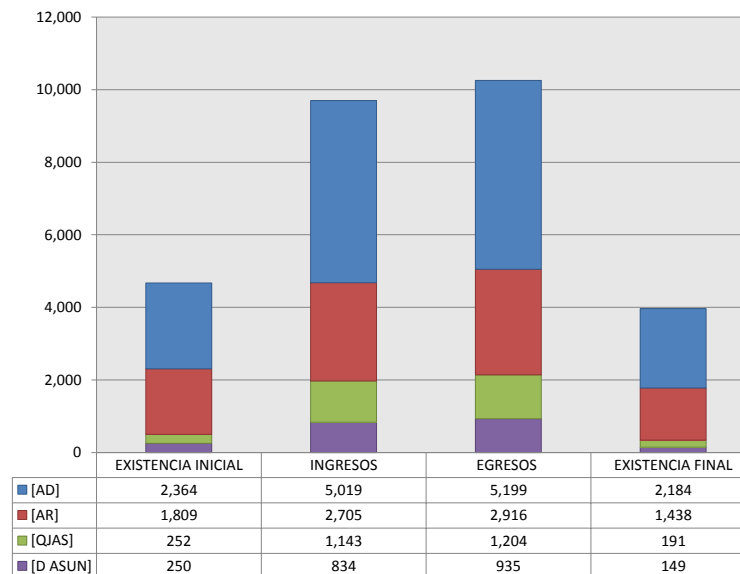
DEL 16 DE NOVIEMBRE DE 2017 AL 15 DE NOVIEMBRE DE 2018

	PENAL				ADMINISTRATIVA				CIVIL				TRABAJO				TOTAL			
	EXISTENCIA INICIAL	INGRESOS	EGRESOS	EXISTENCIA FINAL	EXISTENCIA INICIAL	INGRESOS	EGRESOS	EXISTENCIA FINAL	EXISTENCIA INICIAL	INGRESOS	EGRESOS	EXISTENCIA FINAL	EXISTENCIA INICIAL	INGRESOS	EGRESOS	EXISTENCIA FINAL	EXISTENCIA INICIAL	INGRESOS	EGRESOS	EXISTENCIA FINAL
AMPARO DIRECTO [AD]	301	314	416	199	371	812	782	401	499	1,122	1,209	412	1,193	2,771	2,792	1,172	2,364	5,019	5,199	2,184
AMPARO EN REVISIÓN [AR]	224	563	498	289	1,293	1,396	1,623	906	244	553	613	184	48	193	182	59	1,809	2,705	2,916	1,438
QUEJAS [QJAS]	29	164	158	35	113	471	497	87	62	315	335	42	48	193	214	27	252	1,143	1,204	191
DIVERSOS ASUNTOS [D ASUN]	28	120	126	22	165	353	416	102	17	115	119	13	40	246	274	12	250	834	935	149
TOTAL	582	1,161	1,198	545	1,942	3,032	3,318	1,496	822	2,105	2,276	651	1,329	3,403	3,462	1,270	4,675	9,701	10,254	3,962

MATERIA



TIPO DE ASUNTO



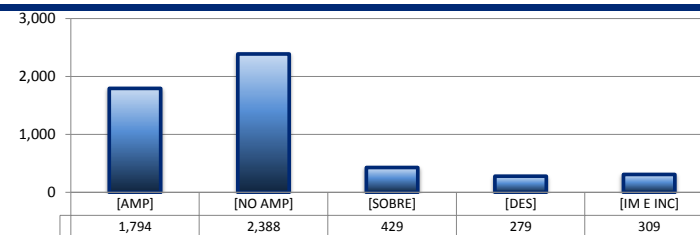
TRIBUNALES COLEGIADOS DE CIRCUITO

SENTIDO DE LAS SENTENCIAS Y RESOLUCIONES QUE PUSIERON FIN AL JUICIO O RECURSO

DEL 16 DE NOVIEMBRE DE 2017 AL 15 DE NOVIEMBRE DE 2018


AMPARO DIRECTO

		PENAL	ADMINISTRATIVA	CIVIL	TRABAJO	TOTAL
AMPARA	[AMP]	144	116	272	1,262	1,794
NO AMPARA	[NO AMP]	189	573	597	1,029	2,388
SOBRESEE	[SOBRE]	21	28	78	302	429
DESECHAMIENTO	[DES]	26	45	87	121	279
IMPEDIMENTO E INCOMPETENCIA	[IM E INC]	36	20	175	78	309
TOTAL		416	782	1,209	2,792	5,199



AMPARO EN REVISIÓN

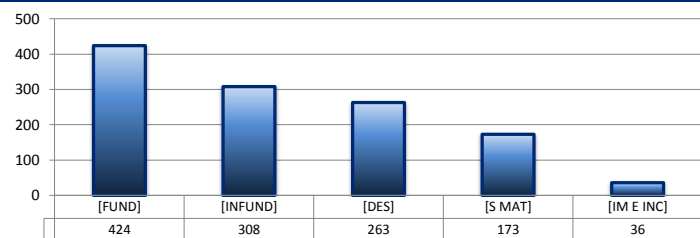
		PENAL	ADMINISTRATIVA	CIVIL	TRABAJO	TOTAL
CONFIRMA	[CONF]	300	837	370	102	1,609
REVOCA	[REV]	114	292	109	37	552
MODIFICA	[MOD]	23	175	27	4	229
CADUCIDAD	[CAD]	0	0	0	0	0
DESECHAMIENTO	[DES]	24	174	40	13	251
SIN MATERIA	[S MAT]	26	103	41	6	176
IMPEDIMENTO E INCOMPETENCIA	[IM E INC]	11	42	26	20	99
TOTAL		498	1,623	613	182	2,916



QUEJAS

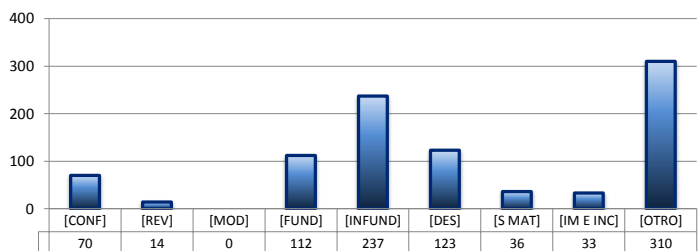
78 84 90

		PENAL	ADMINISTRATIVA	CIVIL	TRABAJO	TOTAL
FUNDADA	[FUND]	62	159	137	66	424
INFUNDADA	[INFUND]	44	122	92	50	308
DESECHAMIENTO	[DES]	30	152	55	26	263
SIN MATERIA	[S MAT]	20	50	37	66	173
IMPEDIMENTO E INCOMPETENCIA	[IM E INC]	2	14	14	6	36
TOTAL		158	497	335	214	1,204



DIVERSOS ASUNTOS*

		PENAL	ADMINISTRATIVA	CIVIL	TRABAJO	TOTAL
CONFIRMA	[CONF]	0	70	0	0	70
REVOCA	[REV]	0	14	0	0	14
MODIFICA	[MOD]	0	0	0	0	0
FUNDADA	[FUND]	13	62	17	20	112
INFUNDADA	[INFUND]	32	106	44	55	237
DESECHAMIENTO	[DES]	9	86	17	11	123
SIN MATERIA	[S MAT]	9	14	2	11	36
IMPEDIMENTO E INCOMPETENCIA	[IM E INC]	8	11	1	13	33
OTROS	[OTRO]	55	53	38	164	310
TOTAL		126	416	119	274	935

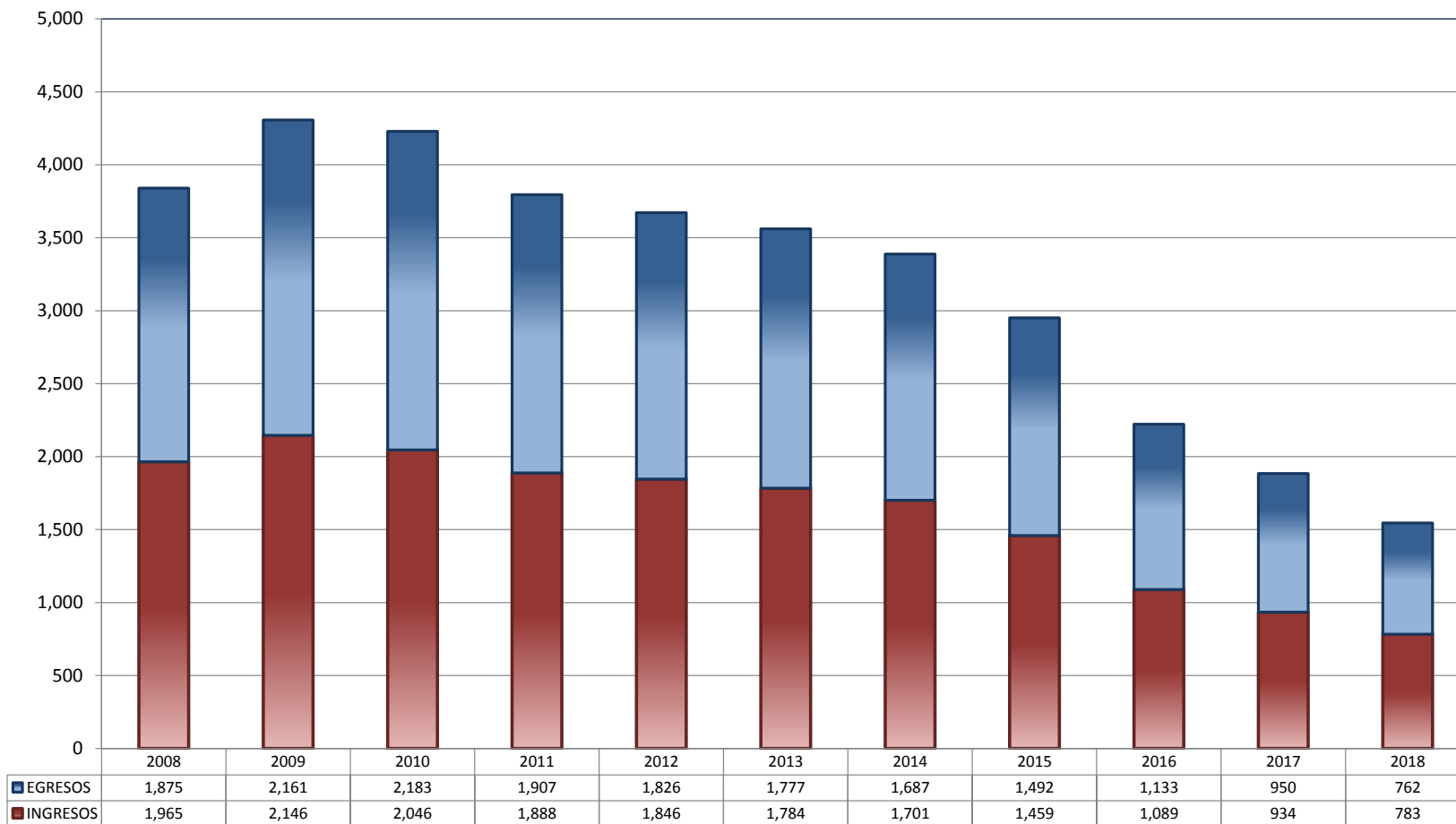


* Revisión fiscal, conflictos competenciales, impedimento, incidentes de inejecución, inconformidades, reclamaciones, reconocimiento de inocencia repetición del acto reclamado, revisión contenciosa administrativa y conflictos de acumulación.

TRIBUNALES UNITARIOS DE CIRCUITO

TOTAL DE INGRESOS Y EGRESOS

PERIODO ESTADÍSTICO 2008 - 2018

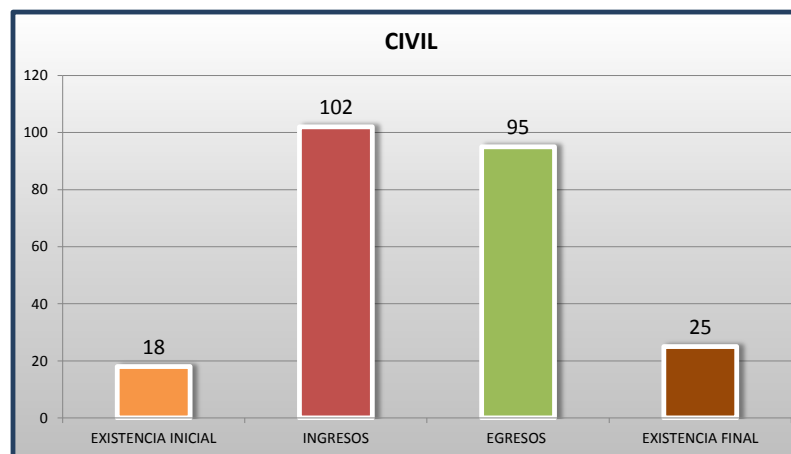
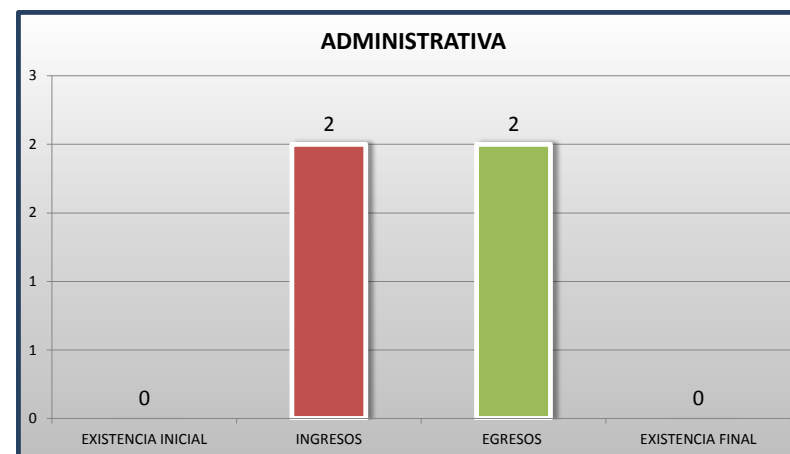
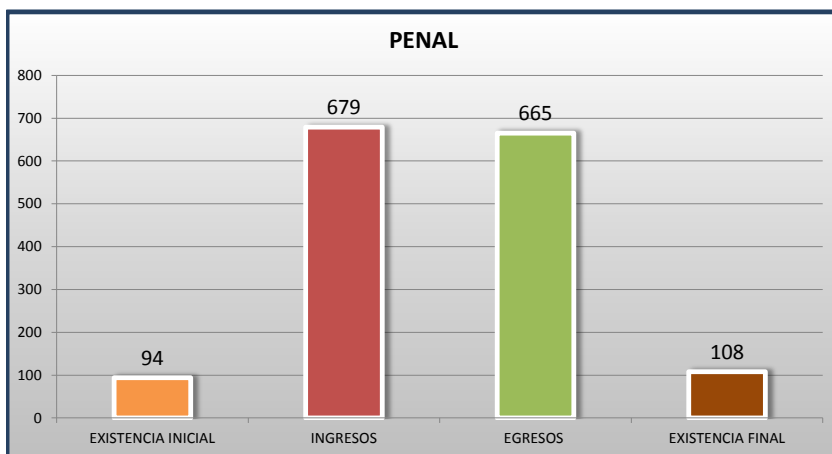


■ INGRESOS ■ EGRESOS

TRIBUNALES UNITARIOS DE CIRCUITO

MOVIMIENTO ESTADÍSTICO DEL TOTAL DE ASUNTOS POR MATERIA

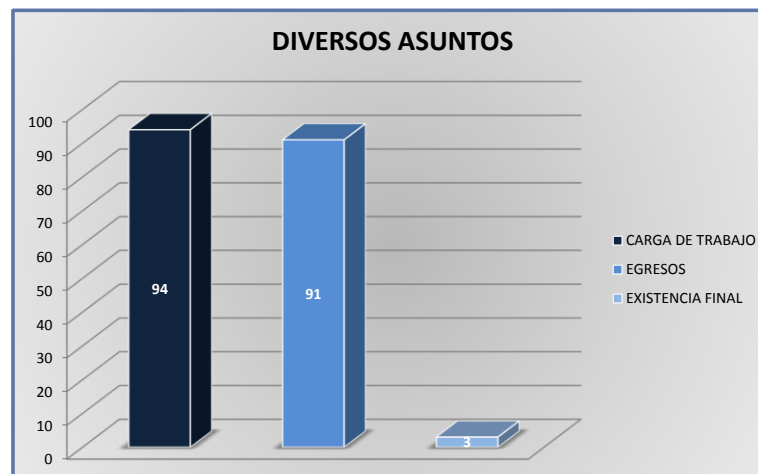
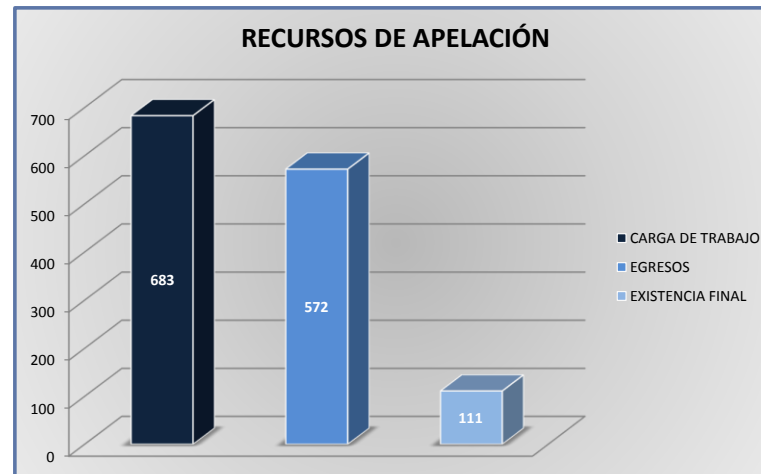
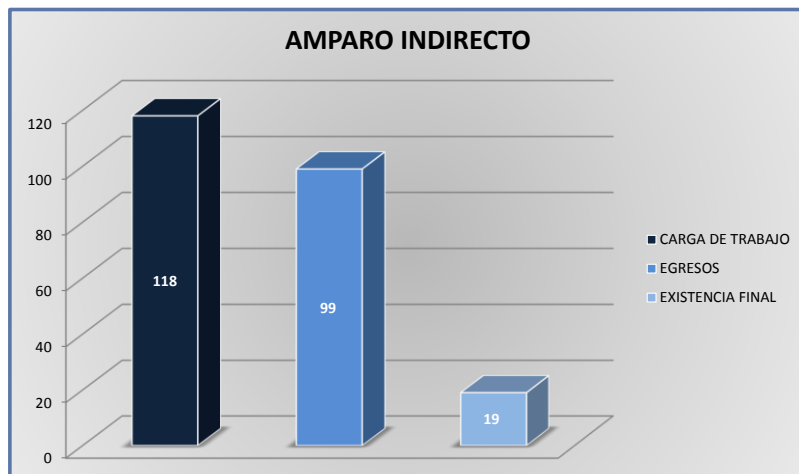
DEL 16 DE NOVIEMBRE DE 2017 AL 15 DE NOVIEMBRE DE 2018



TRIBUNALES UNITARIOS DE CIRCUITO

CARGA DE TRABAJO ATENDIDA POR TIPO DE ASUNTO

DEL 16 DE NOVIEMBRE DE 2017 AL 15 DE NOVIEMBRE DE 2018



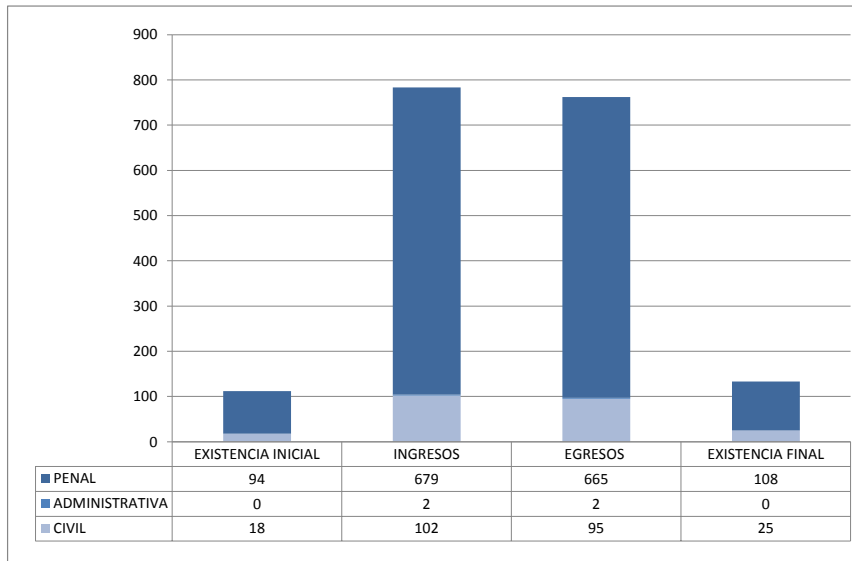
TRIBUNALES UNITARIOS DE CIRCUITO

MOVIMIENTO ESTADÍSTICO DEL TOTAL DE ASUNTOS POR MATERIA Y RUBRO

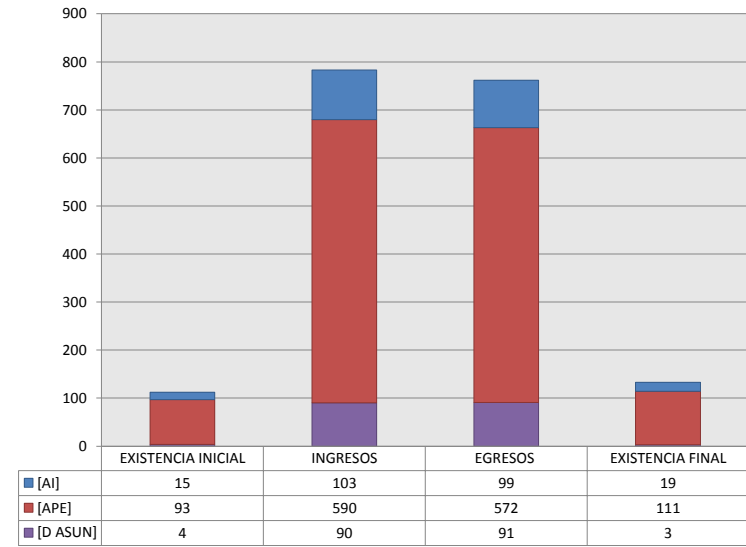
DEL 16 DE NOVIEMBRE DE 2017 AL 15 DE NOVIEMBRE DE 2018

	PENAL				ADMINISTRATIVA				CIVIL				TOTAL			
	EXISTENCIA INICIAL	INGRESOS	EGRESOS	EXISTENCIA FINAL	EXISTENCIA INICIAL	INGRESOS	EGRESOS	EXISTENCIA FINAL	EXISTENCIA INICIAL	INGRESOS	EGRESOS	EXISTENCIA FINAL	EXISTENCIA INICIAL	INGRESOS	EGRESOS	EXISTENCIA FINAL
AMPARO INDIRECTO [AI]	12	81	78	15	0	2	2	0	3	20	19	4	15	103	99	19
RECURSO DE APELACIÓN [APE]	79	539	525	93	0	0	0	0	14	51	47	18	93	590	572	111
DIVERSOS ASUNTOS (1) [D ASUN]	3	59	62	0	0	0	0	0	1	31	29	3	4	90	91	3
TOTAL	94	679	665	108	0	2	2	0	18	102	95	25	112	783	762	133

MATERIA



TIPO DE ASUNTO



(1) INCLUYE LOS RECURSOS DE DENEGADA APELACIÓN Y QUEJA, ASÍ COMO LOS IMPEDIMENTOS, CONFLICTOS COMPETENCIALES ENTRE JUECES, CONFLICTOS DE ACUMULACIÓN Y OTRO.

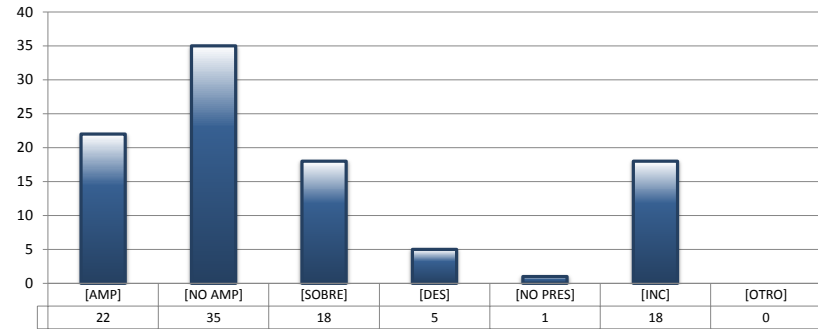
TRIBUNALES UNITARIOS DE CIRCUITO

SENTIDO DE LAS SENTENCIAS Y RESOLUCIONES QUE PUSIERON FIN AL JUICIO O PROCEDIMIENTO

DEL 16 DE NOVIEMBRE DE 2017 AL 15 DE NOVIEMBRE DE 2018

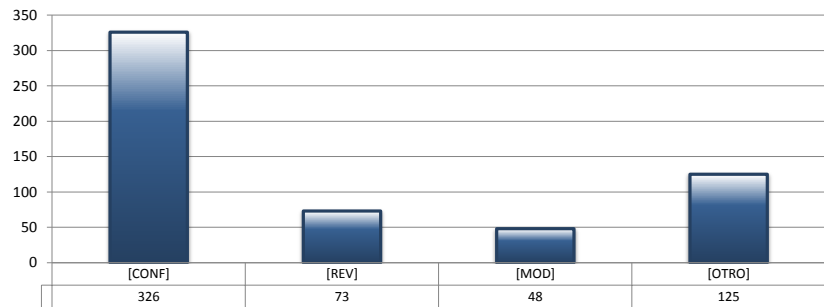
AMPARO INDIRECTO

		PENAL	ADMINISTRATIVA	CIVIL	TOTAL
AMPARA	[AMP]	12	0	10	22
NO AMPARA	[NO AMP]	33	0	2	35
SOBRESEE	[SOBRE]	15	0	3	18
DESECHAMIENTO	[DES]	5	0	0	5
NO PRESENTADA	[NO PRES]	1	0	0	1
INCOMPETENCIA	[INC]	12	2	4	18
OTROS	[OTRO]	0	0	0	0
TOTAL		78	2	19	99



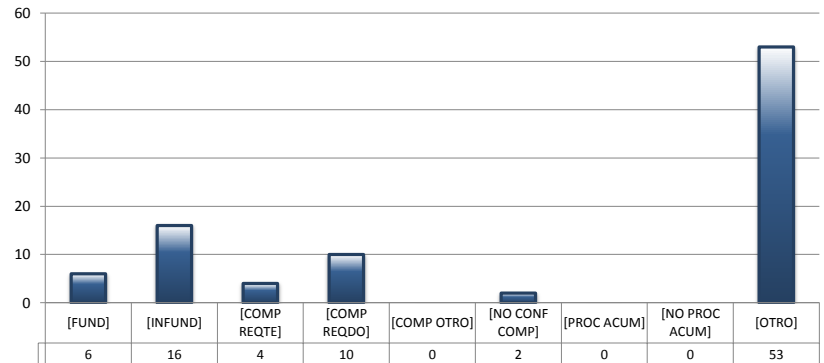
RECURSOS DE APELACIÓN

		PENAL	ADMINISTRATIVA	CIVIL	TOTAL
CONFIRMA	[CONF]	306	0	20	326
REVOCA	[REV]	63	0	10	73
MODIFICA	[MOD]	44	0	4	48
OTROS	[OTRO]	112	0	13	125
TOTAL		525	0	47	572



DIVERSOS ASUNTOS

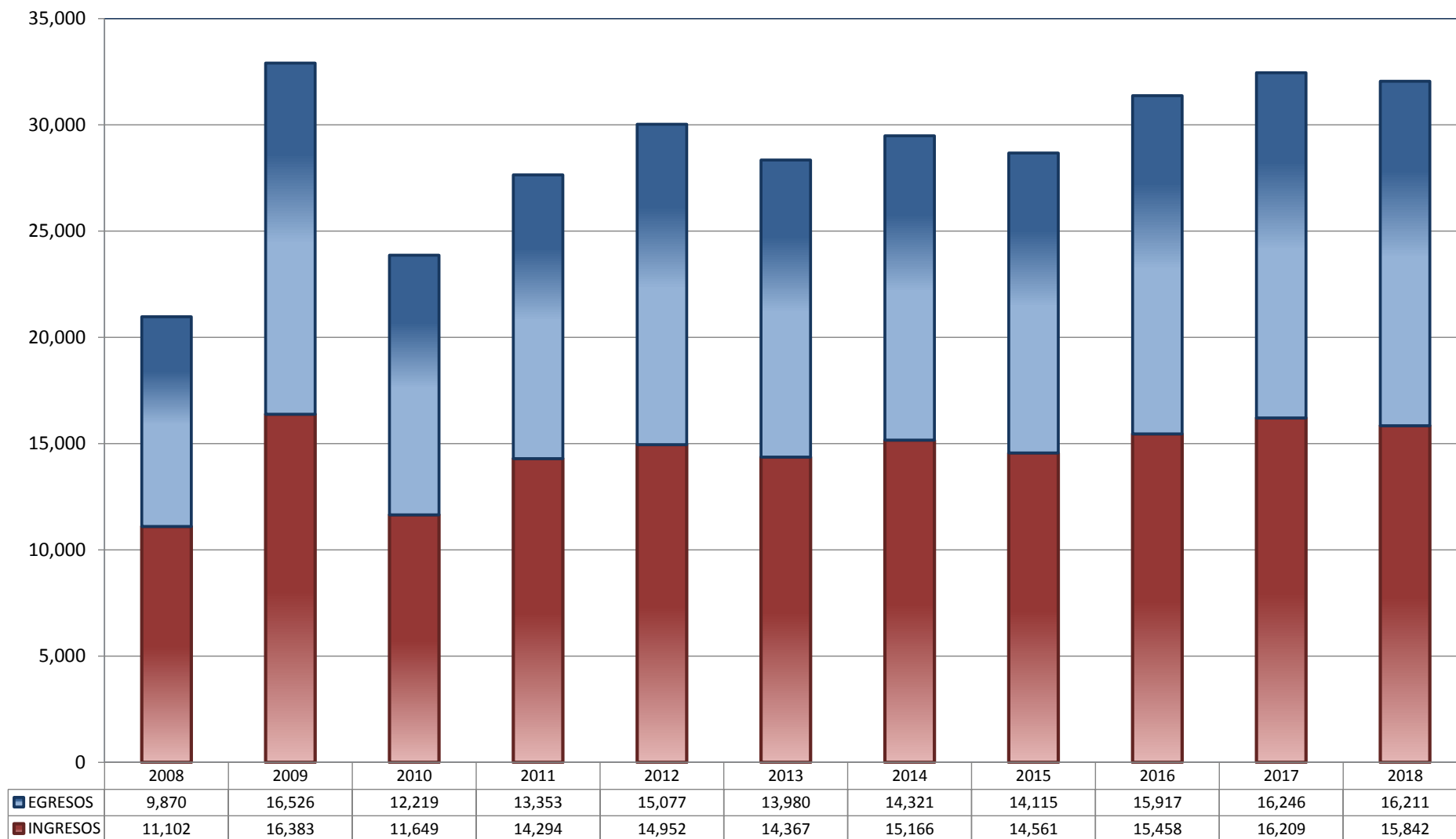
		PENAL	ADMINISTRATIVA	CIVIL	TOTAL
FUNDADA	[FUND]	1	0	5	6
INFUNDADA	[INFUND]	14	0	2	16
COMPETENTE REQUIRENTE	[COMP REQTE]	4	0	0	4
COMPETENTE REQUERIDO	[COMP REQDO]	10	0	0	10
COMPETENTE OTRO	[COMP OTRO]	0	0	0	0
DECLARA NO HAY CONFLICTO COMPETENCIAL	[NO CONF COMP]	2	0	0	2
PROCEDE ACUMULACIÓN	[PROC ACUM]	0	0	0	0
NO PROCEDE ACUMULACIÓN	[NO PROC ACUM]	0	0	0	0
OTRO	[OTRO]	31	0	22	53
TOTAL		62	0	29	91



JUZGADOS DE DISTRITO

TOTAL DE INGRESOS Y EGRESOS

PERIODO ESTADÍSTICO 2008 - 2018

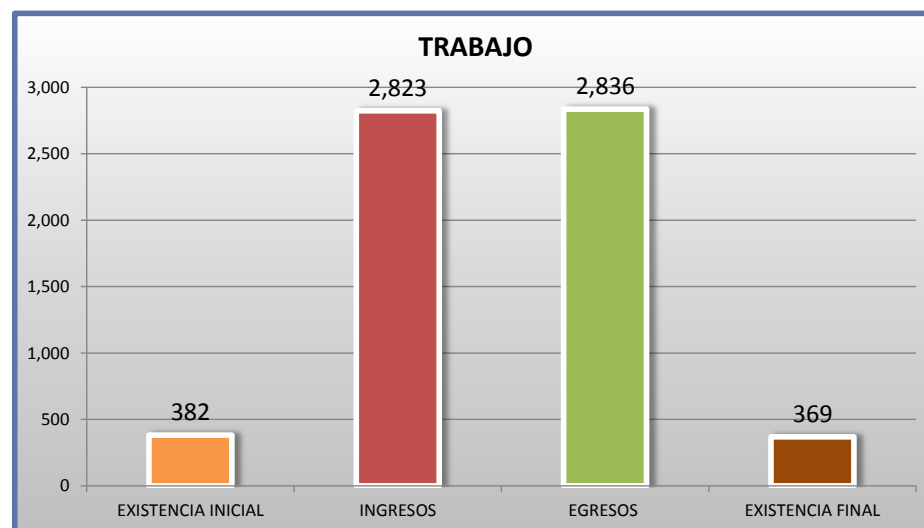
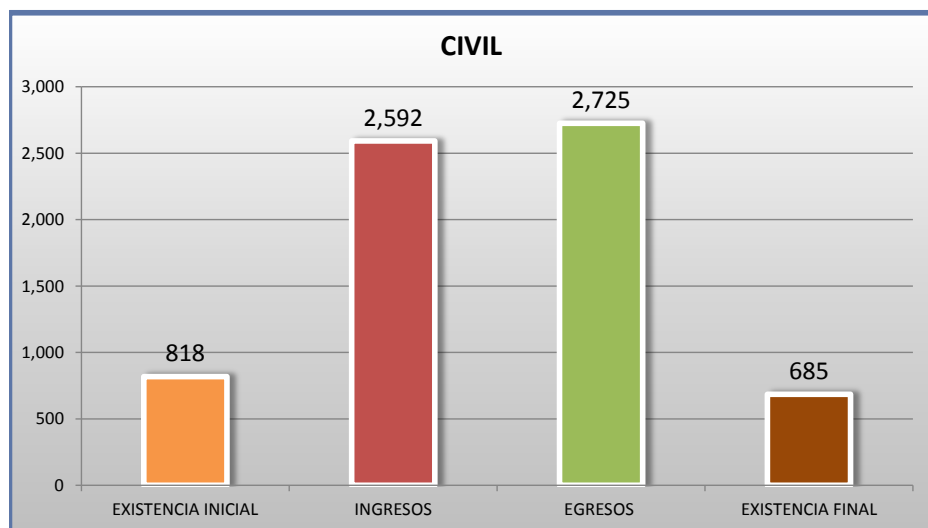
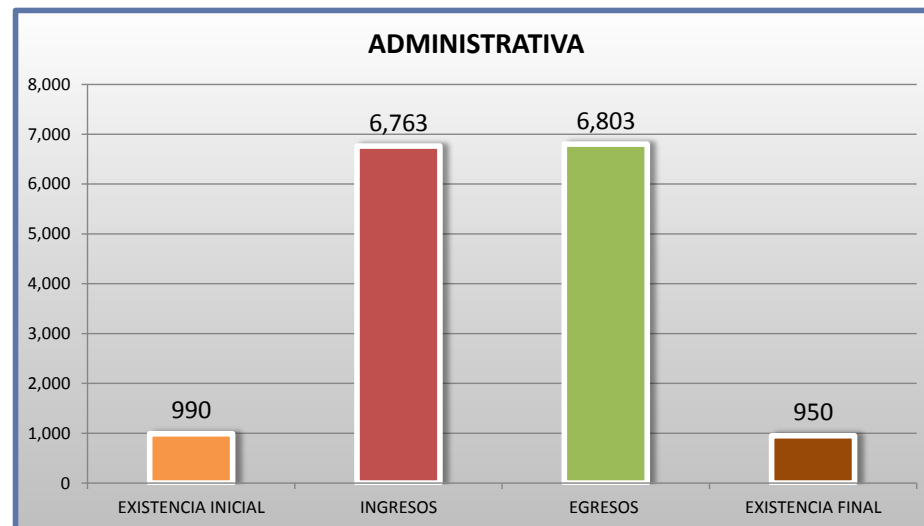
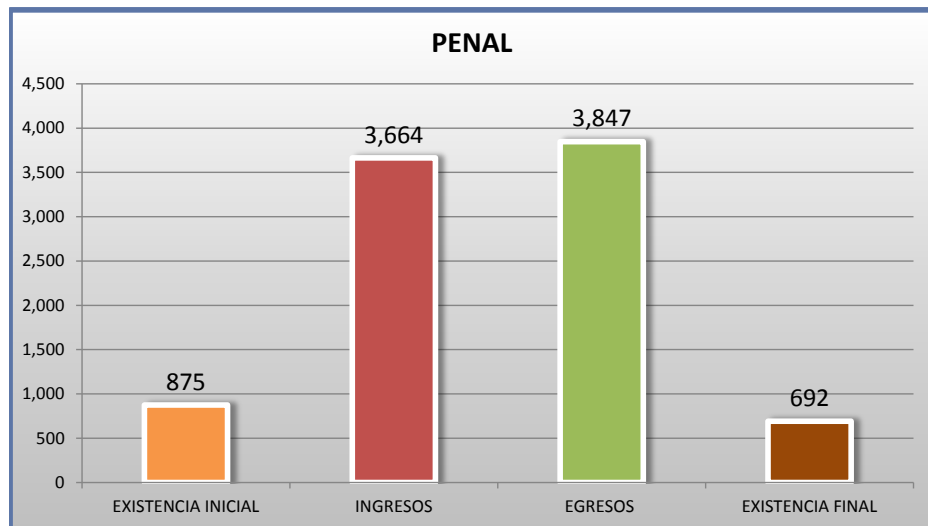
17^o
CTO

■ INGRESOS ■ EGRESOS

JUZGADOS DE DISTRITO

MOVIMIENTO ESTADÍSTICO DEL TOTAL DE ASUNTOS POR MATERIA

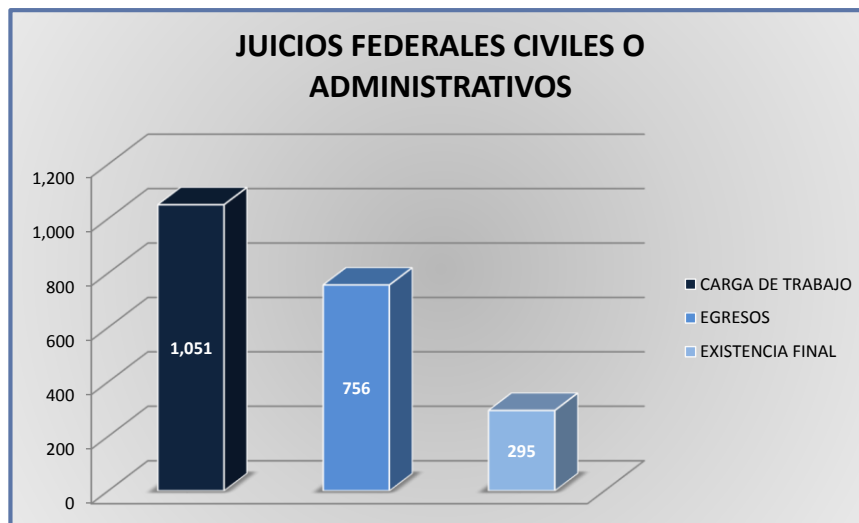
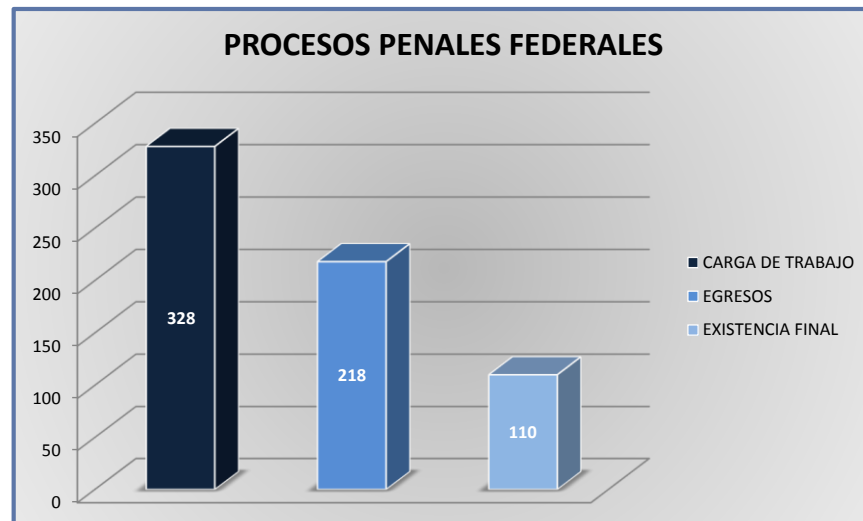
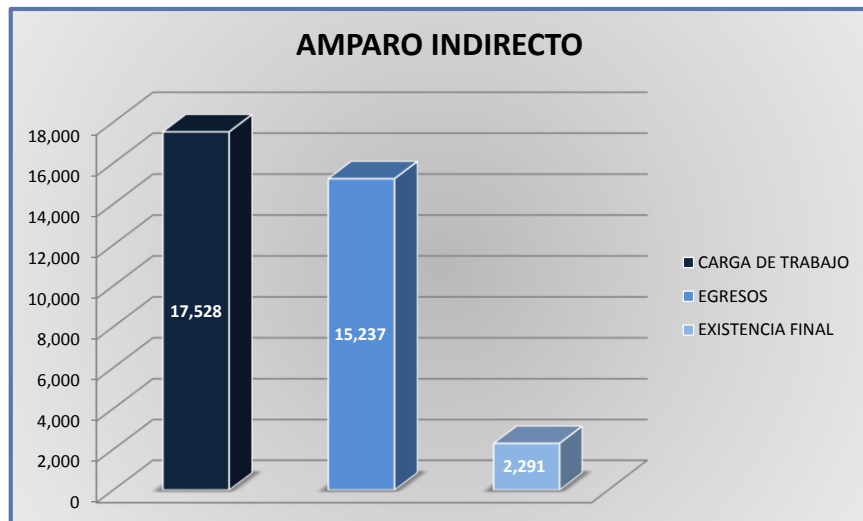
DEL 16 DE NOVIEMBRE DE 2017 AL 15 DE NOVIEMBRE DE 2018



JUZGADOS DE DISTRITO

CARGA DE TRABAJO ATENDIDA POR TIPO DE ASUNTO

DEL 16 DE NOVIEMBRE DE 2017 AL 15 DE NOVIEMBRE DE 2018



JUZGADOS DE DISTRITO

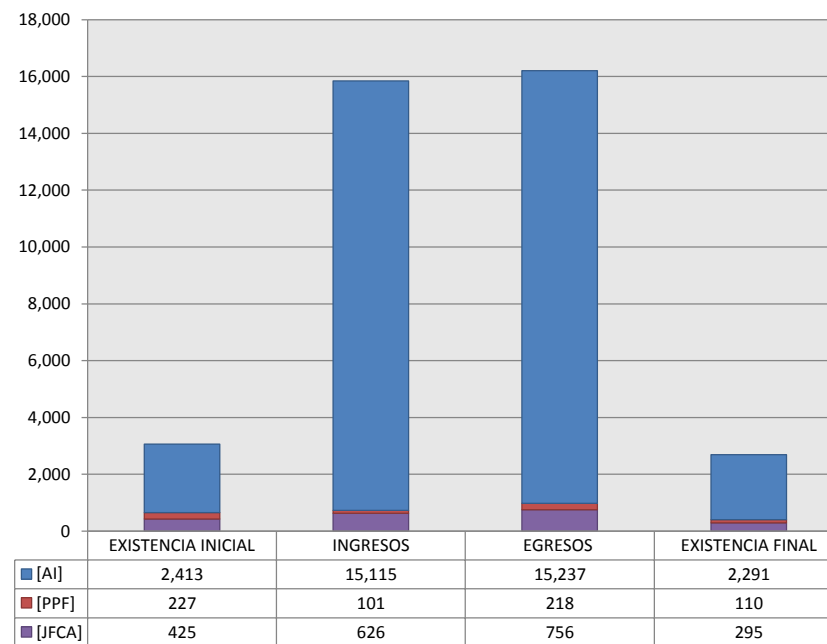
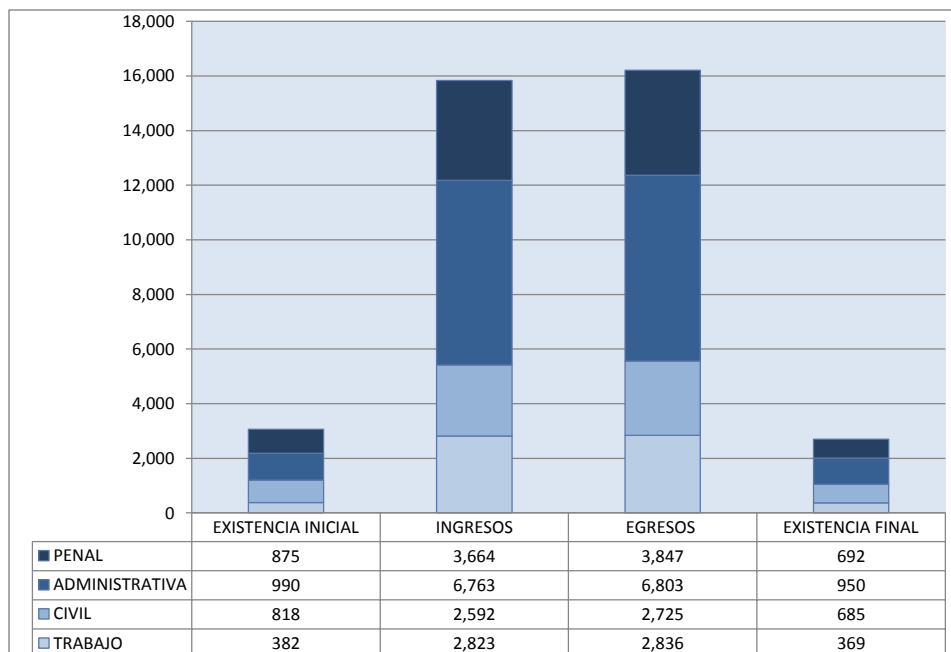
MOVIMIENTO ESTADÍSTICO DEL TOTAL DE ASUNTOS POR MATERIA Y RUBRO

DEL 16 DE NOVIEMBRE DE 2017 AL 15 DE NOVIEMBRE DE 2018

		PENAL				ADMINISTRATIVA				CIVIL				TRABAJO				TOTAL			
		EXISTENCIA INICIAL	INGRESOS	EGRESOS	EXISTENCIA FINAL	EXISTENCIA INICIAL	INGRESOS	EGRESOS	EXISTENCIA FINAL	EXISTENCIA INICIAL	INGRESOS	EGRESOS	EXISTENCIA FINAL	EXISTENCIA INICIAL	INGRESOS	EGRESOS	EXISTENCIA FINAL	EXISTENCIA INICIAL	INGRESOS	EGRESOS	EXISTENCIA FINAL
AMPARO INDIRECTO	[AI]	648	3,563	3,629	582	989	6,763	6,802	950	394	1,966	1,970	390	382	2,823	2,836	369	2,413	15,115	15,237	2,291
PROCESOS PENALES FEDERALES	[PPF]	227	101	218	110	0	0	0	0	0	0	0	0	0	0	0	0	227	101	218	110
JUICIOS FEDERALES CIVILES O ADMINISTRATIVOS	[JFCA]	0	0	0	0	1	0	1	0	424	626	755	295	0	0	0	0	425	626	756	295
TOTAL		875	3,664	3,847	692	990	6,763	6,803	950	818	2,592	2,725	685	382	2,823	2,836	369	3,065	15,842	16,211	2,696

MATERIA

TIPO DE ASUNTO



JUZGADOS DE DISTRITO

SENTIDO DE LAS SENTENCIAS Y RESOLUCIONES QUE PUSIERON FIN AL JUICIO, INSTANCIA O PROCEDIMIENTO

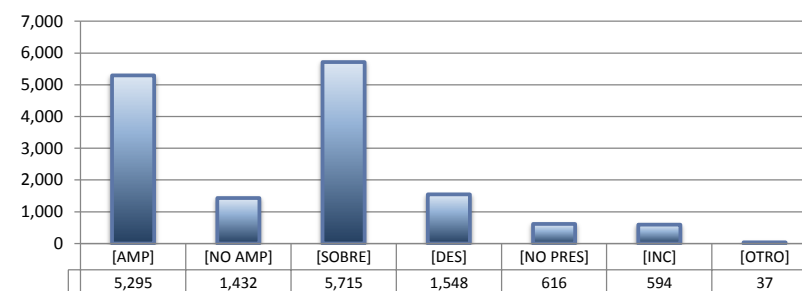
DEL 16 DE NOVIEMBRE DE 2017 AL 15 DE NOVIEMBRE DE 2018

17

O
CTO


AMPARO INDIRECTO

		PENAL	ADMINISTRATIVA	CIVIL	TRABAJO	TOTAL
AMPARA	[AMP]	364	3,416	279	1,236	5,295
NO AMPARA	[NO AMP]	546	438	271	177	1,432
SOBRESEE	[SOBRE]	2,142	1,869	714	990	5,715
DESECHAMIENTO	[DES]	239	552	458	299	1,548
NO PRESENTADA	[NO PRES]	144	278	108	86	616
INCOMPETENCIA	[INC]	181	231	135	47	594
OTROS	[OTRO]	13	18	5	1	37
TOTAL		3,629	6,802	1,970	2,836	15,237



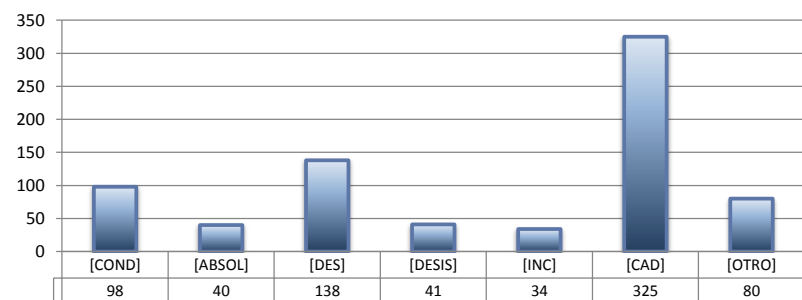
PROCESOS PENALES FEDERALES

		PENAL	ADMINISTRATIVA	CIVIL	TRABAJO	TOTAL
CONDENATORIA	[COND]	124	---	---	---	124
ABSOLUTORIA	[ABSOL]	10	---	---	---	10
OTROS	[OTROS]	33	---	---	---	33
TOTAL		167	0	0	0	167



JUICIOS FEDERALES CIVILES O ADMINISTRATIVOS

		PENAL	ADMINISTRATIVA	CIVIL	TRABAJO	TOTAL
CONDENATORIA	[COND]	---	1	97	---	98
ABSOLUTORIA	[ABSOL]	---	0	40	---	40
DESECHAMIENTO	[DES]	---	0	138	---	138
DESISTIMIENTO	[DESI]	---	0	41	---	41
INCOMPETENCIA	[INC]	---	0	34	---	34
CADUCIDAD	[CAD]	---	0	325	---	325
OTROS	[OTRO]	---	0	80	---	80
TOTAL		0	1	755	0	756

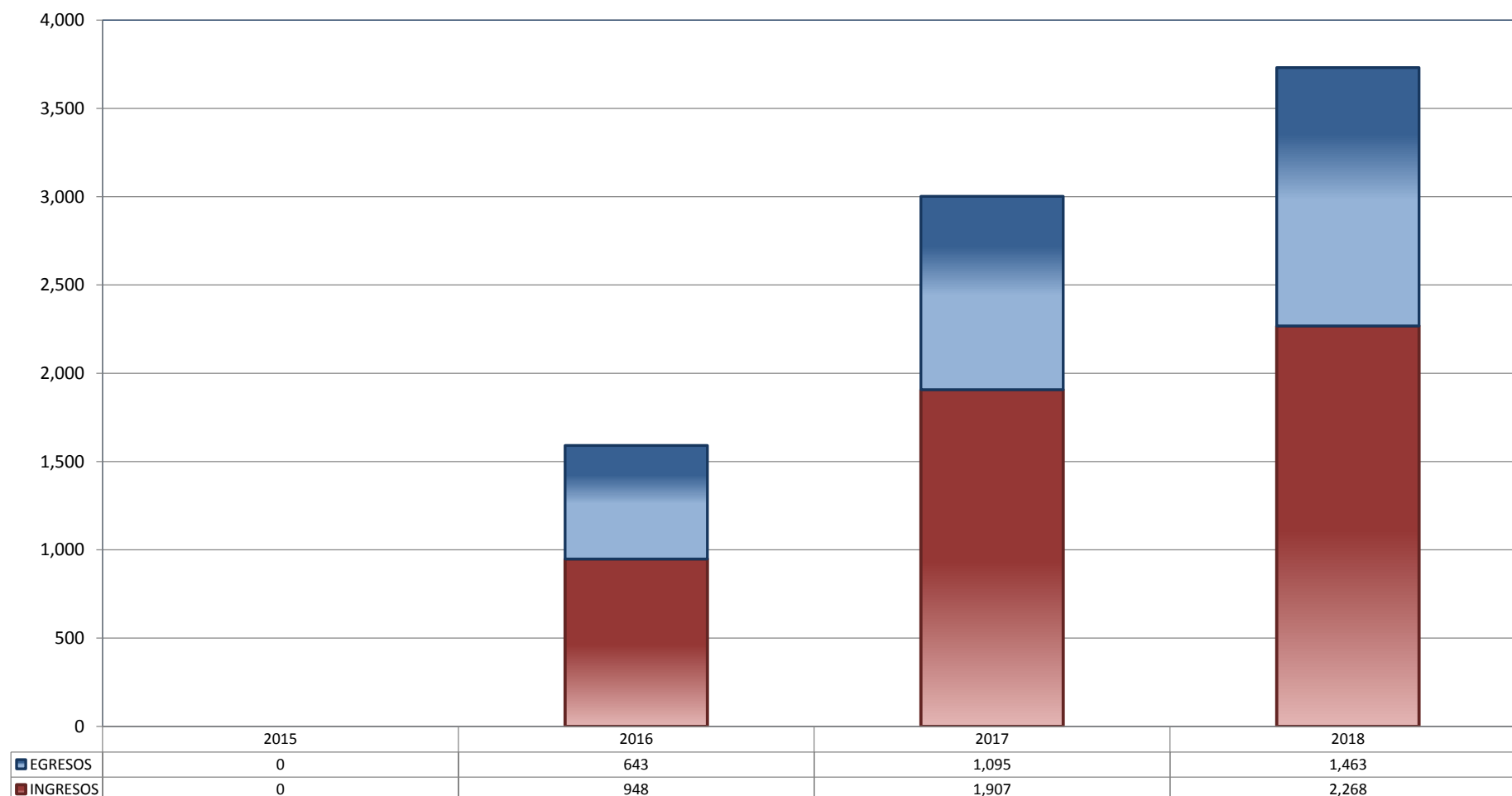


CENTRO DE JUSTICIA PENAL FEDERAL

TOTAL DE INGRESOS Y EGRESOS (1)

PERIODO ESTADÍSTICO 2015 - 2018

17

O
CTO

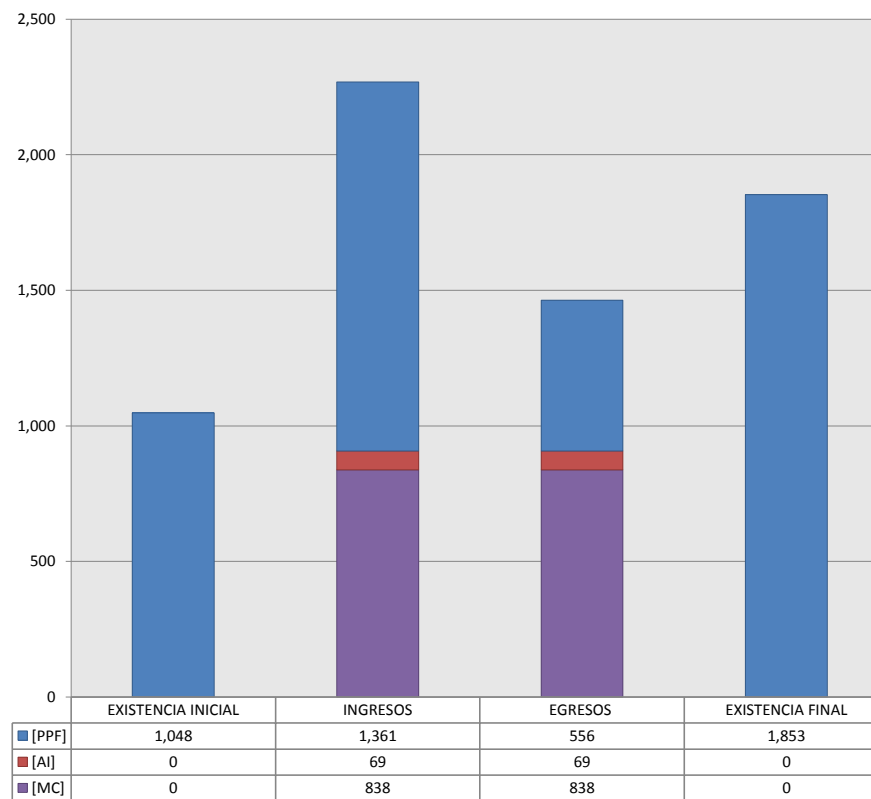
■ INGRESOS ■ EGRESOS

CENTRO DE JUSTICIA PENAL FEDERAL

MOVIMIENTO ESTADÍSTICO DEL TOTAL DE ASUNTOS POR RUBRO

DEL 16 DE NOVIEMBRE DE 2017 AL 15 DE NOVIEMBRE DE 2018

		TOTAL			
		EXISTENCIA INICIAL	INGRESOS	EGRESOS	EXISTENCIA FINAL
PROCESOS PENALES FEDERALES	[PPF]	1,048	1,361	556	1,853
ACTOS DE INVESTIGACIÓN	[AI]	0	69	69	0
MEDIDAS CAUTELARES	[MC]	0	838	838	0
TOTAL		1,048	2,268	1,463	1,853



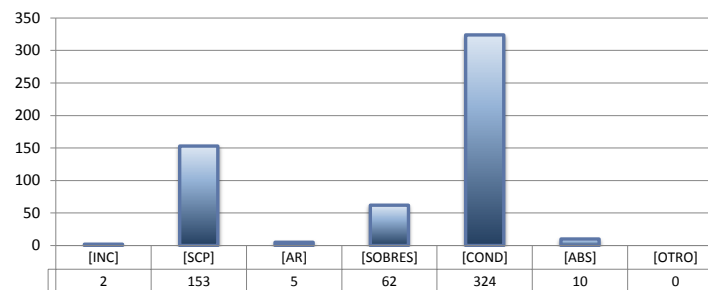
CENTRO DE JUSTICIA PENAL FEDERAL

SENTIDO DE LAS SENTENCIAS Y RESOLUCIONES QUE PUSIERON FIN AL JUICIO, INSTANCIA O PROCEDIMIENTO

DEL 16 DE NOVIEMBRE DE 2017 AL 15 DE NOVIEMBRE DE 2018

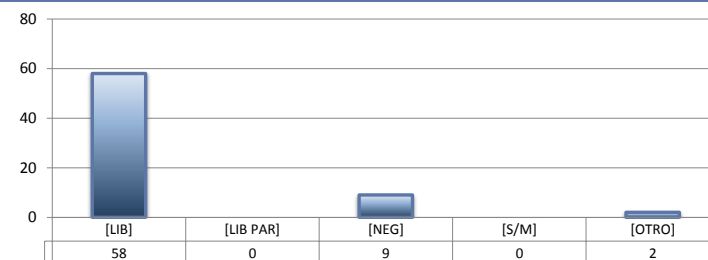
PROCESOS PENALES FEDERALES (1)

		TOTAL
INCOMPETENCIA	[INC]	2
SUSPENSIÓN CONDICIONAL DEL PROCESO	[SCP]	153
ACUERDO REPARATORIO	[AR]	5
SOBRESEIMIENTO	[SOBRES]	62
CONDENATORIA	[COND]	324
ABSOLUTORIA	[ABS]	10
OTRO (2)	[OTRO]	0
TOTAL		556



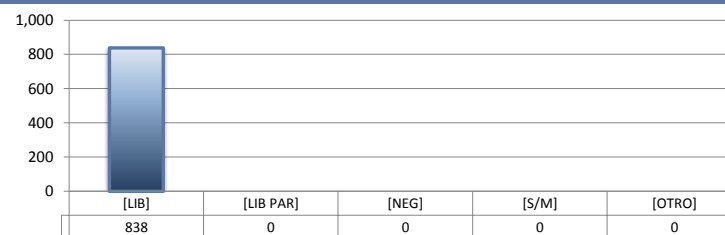
ACTOS DE INVESTIGACIÓN

		TOTAL
LIBRADA	[LIB]	58
LIBRADA PARCIALMENTE	[LIB PAR]	0
NEGADA	[NEG]	9
SIN MATERIA	[S/M]	0
OTRO	[OTRO]	2
TOTAL		69



MEDIDAS CAUTELARES

		TOTAL
LIBRADA	[LIB]	838
LIBRADA PARCIALMENTE	[LIB PAR]	0
NEGADA	[NEG]	0
SIN MATERIA	[S/M]	0
OTRO	[OTRO]	0
TOTAL		838



(1) Incluye los asuntos ingresados y egresados en procesos penales federales, actos de investigación y medidas cautelares.

(2) Se contabilizan las sentencias condenatorias y absolutorias dictadas tanto en el procedimiento abreviado como en el juicio oral.

(3) Incluye las sentencias de acumulación, sobreseimiento por prescripción, negativa de orden u otra.