

ÓRGANOS JURISDICCIONALES

RESIDENCIA	TRIBUNALES COLEGIADOS	TRIBUNALES UNITARIOS	JUZGADOS DE DISTRITO	
	ORDINARIOS	ORDINARIOS	ORDINARIOS	AUXILIARES
Celaya	0	0	3	0
Guanajuato	9	4	2	1
Irapuato	0	0	2	0
León	0	0	4	0
TOTAL	9	4	11	1
TOTAL GENERAL	9	4	12	

CENTROS DE JUSTICIA PENAL FEDERAL

RESIDENCIA	CENTROS DE JUSTICIA PENAL FEDERAL	JUEZ SISTEMA PENAL ACUSATORIO (JUECES DE CONTROL)	JUEZ SISTEMA PENAL ACUSATORIO (JUECES DE EJECUCIÓN) ⁽¹⁾	JUEZ ADMINISTRADOR
Celaya	0	0	0	0
Guanajuato	1	4	1	1
Irapuato	0	0	0	0
León	0	0	0	0
TOTAL	1	4	1	1

(1) Según OFICIO SEPLE./UCNSJP /001/2732/2017, se aprueba la adscripción de un Juez de Distrito especializado en el Nuevo Sistema de Justicia Penal en los siguientes **Centros de Justicia Penal Federal**, para que se desempeñen como **jueces de ejecución**, a partir del 1 de agosto del 2017

- Juez Quinto de Distrito Especializado en el Sistema Penal Acusatorio, en el Estado de Guanajuato

Décimo Sexto Circuito Judicial

Guanajuato

Contexto

El décimo sexto Circuito comprende la circunscripción territorial que ocupa el Estado de Guanajuato, cuya extensión es de 30,606.7 kilómetros cuadrados que representa el 1.6% del territorio nacional; administrativamente se divide en 46 municipios en las que se asientan 5,908,845 habitantes³ que constituyen el 4.78% del total nacional.

Datos Demográficos	
Número de Municipios	46
⁽²⁾ Superficie (km ²)	30,607
Densidad de población (hab./km ²)	193
⁽³⁾ Tasa bruta de natalidad (Por mil)	19
⁽³⁾ Tasa bruta de mortalidad (Por cien)	5
⁽³⁾ Esperanza de vida al nacimiento total	76
⁽³⁾ Esperanza de vida al nacimiento hombres	74
⁽³⁾ Esperanza de vida al nacimiento mujeres	78

Tabla 1.

Del total de habitantes que integran el Circuito, 48.01% son hombres y 51.99% son mujeres, ahora bien, en esta demarcación territorial de cada 100 personas de 15 años o más, 13 tienen algún grado aprobado en educación superior.

Año	Número de Habitantes	Cantidad	Porcentaje Nivel Nacional
	⁽³⁾ Población Total	5,908,845	4.78%
2017	Distribución por género	Cantidad	Porcentaje
	Hombres	2,836,857	48.01%
	Mujeres	3,071,988	51.99%

Tabla 2.

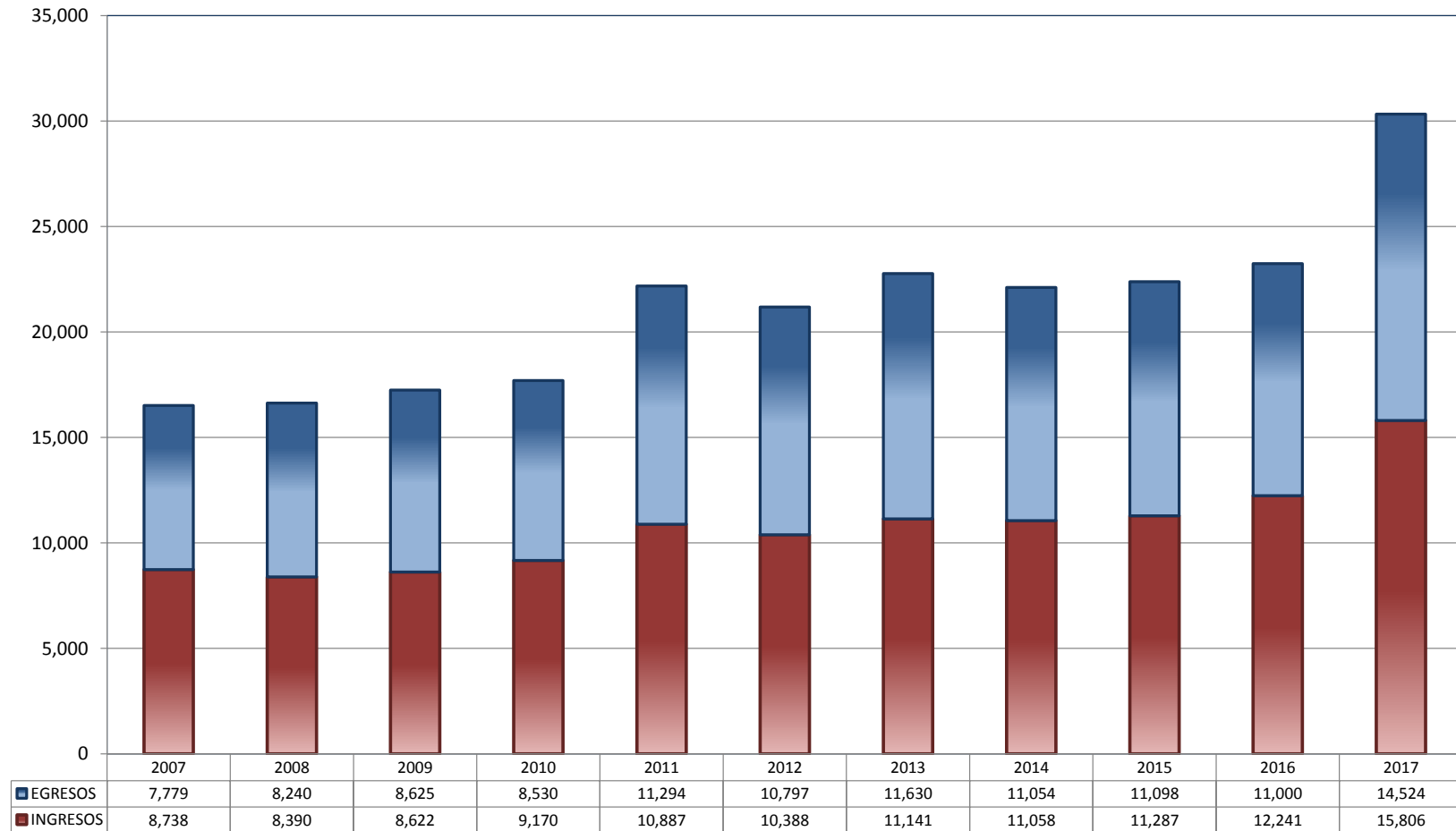
⁽²⁾ Panorama sociodemográfico de México 2015 / Instituto Nacional de Estadística y Geografía.-- México: INEGI, c2015, 96p. ISBN 978-607-739-718-2. <http://www.beta.inegi.org.mx/app/biblioteca/ficha.html?upc=702825078065>.

⁽³⁾ Datos de Proyecciones. http://www.conapo.gob.mx/es/CONAPO/Proyecciones_Datos.

TRIBUNALES COLEGIADOS DE CIRCUITO

TOTAL DE INGRESOS Y EGRESOS

PERIODO ESTADÍSTICO 2007 - 2017

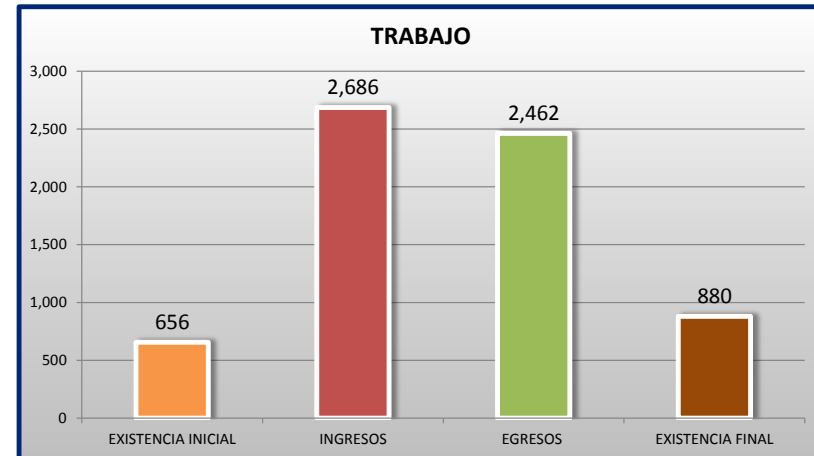
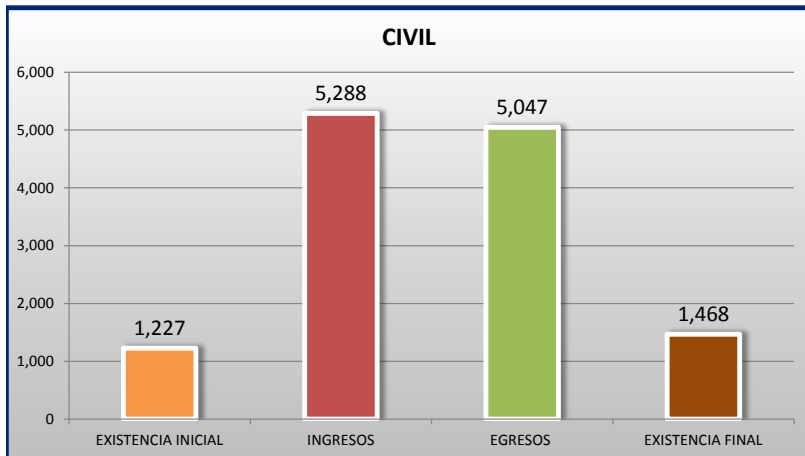
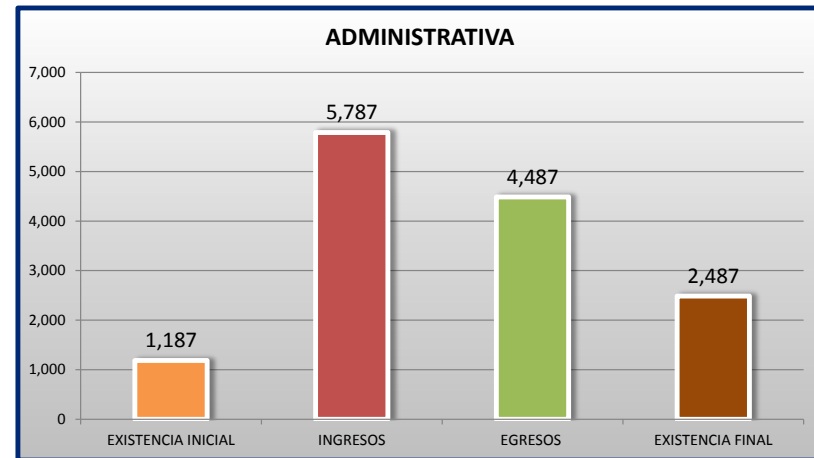
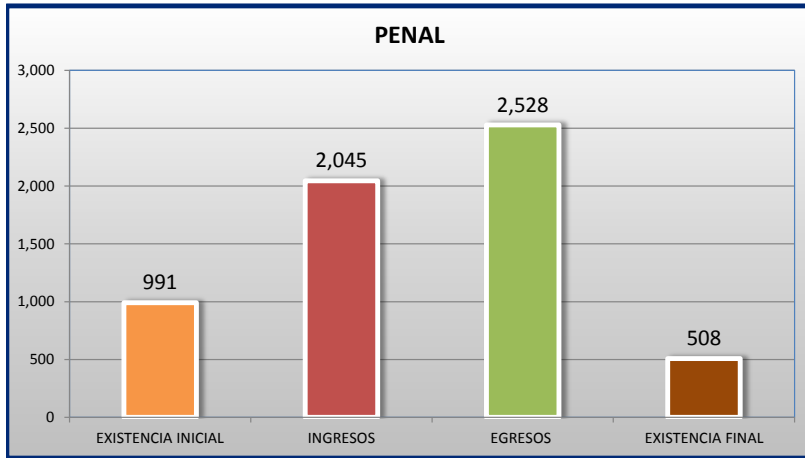
16^o
CTO

■ INGRESOS ■ EGRESOS

TRIBUNALES COLEGIADOS DE CIRCUITO

MOVIMIENTO ESTADÍSTICO DEL TOTAL DE ASUNTOS POR MATERIA

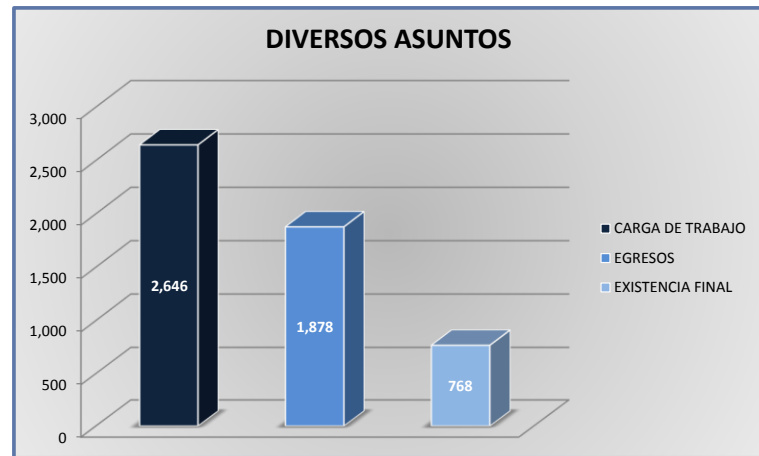
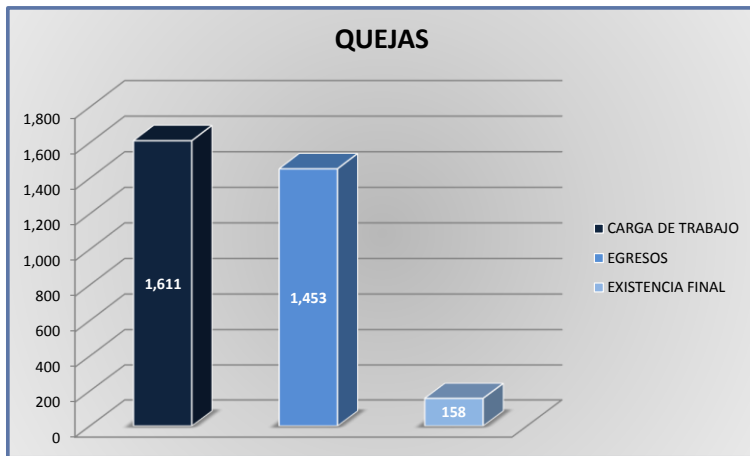
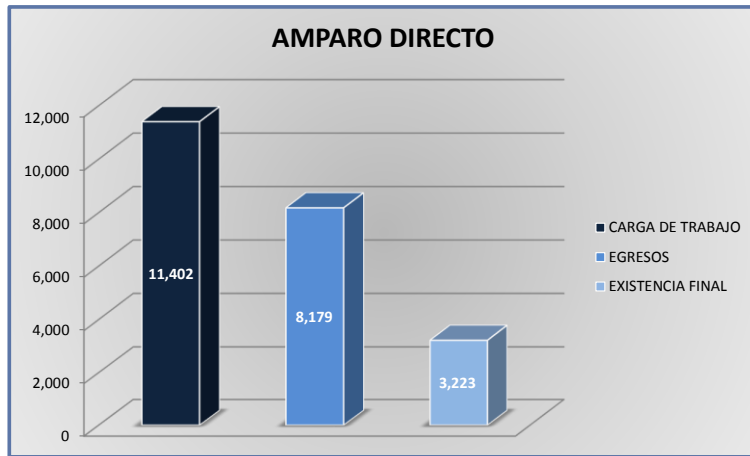
DEL 16 DE NOVIEMBRE DE 2016 AL 15 DE NOVIEMBRE DE 2017



TRIBUNALES COLEGIADOS DE CIRCUITO

CARGA DE TRABAJO ATENDIDA POR TIPO DE ASUNTO

DEL 16 DE NOVIEMBRE DE 2016 AL 15 DE NOVIEMBRE DE 2017



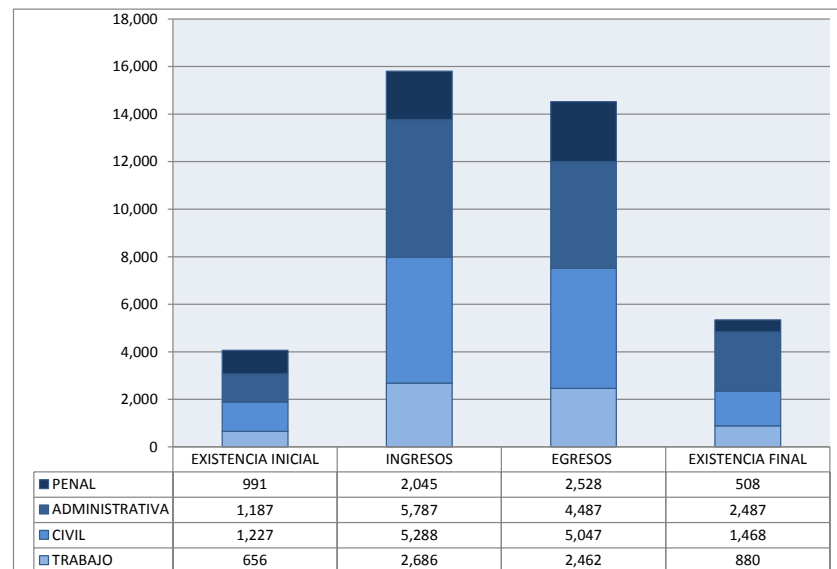
TRIBUNALES COLEGIADOS DE CIRCUITO

MOVIMIENTO ESTADÍSTICO DEL TOTAL DE ASUNTOS POR MATERIA Y RUBRO

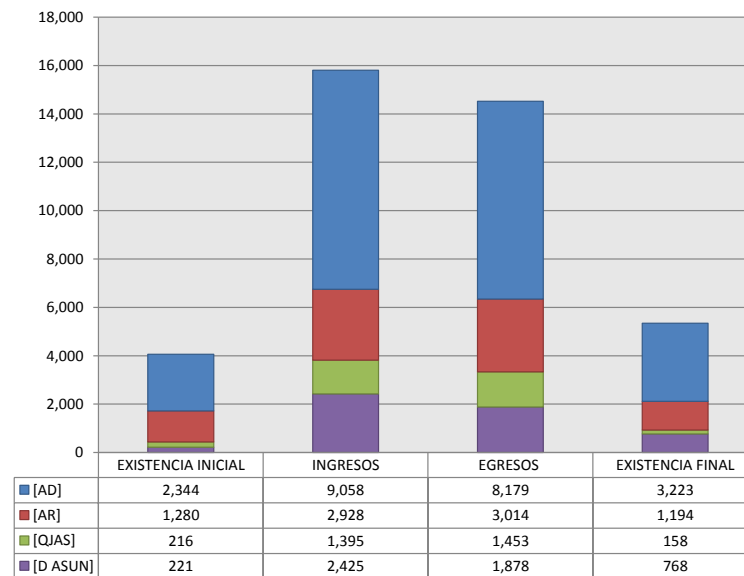
DEL 16 DE NOVIEMBRE DE 2016 AL 15 DE NOVIEMBRE DE 2017

	PENAL				ADMINISTRATIVA				CIVIL				TRABAJO				TOTAL			
	EXISTENCIA INICIAL	INGRESOS	EGRESOS	EXISTENCIA FINAL	EXISTENCIA INICIAL	INGRESOS	EGRESOS	EXISTENCIA FINAL	EXISTENCIA INICIAL	INGRESOS	EGRESOS	EXISTENCIA FINAL	EXISTENCIA INICIAL	INGRESOS	EGRESOS	EXISTENCIA FINAL	EXISTENCIA INICIAL	INGRESOS	EGRESOS	EXISTENCIA FINAL
AMPARO DIRECTO [AD]	284	469	568	185	575	2,747	2,160	1,162	882	3,520	3,338	1,064	603	2,322	2,113	812	2,344	9,058	8,179	3,223
AMPARO EN REVISIÓN [AR]	528	868	1,158	238	479	844	709	614	242	1,073	1,013	302	31	143	134	40	1,280	2,928	3,014	1,194
QUEJAS [QJAS]	92	452	501	43	32	298	309	21	80	538	538	80	12	107	105	14	216	1,395	1,453	158
DIVERSOS ASUNTOS [D ASUN]	87	256	301	42	101	1,898	1,309	690	23	157	158	22	10	114	110	14	221	2,425	1,878	768
TOTAL	991	2,045	2,528	508	1,187	5,787	4,487	2,487	1,227	5,288	5,047	1,468	656	2,686	2,462	880	4,061	15,806	14,524	5,343

MATERIA



TIPO DE ASUNTO



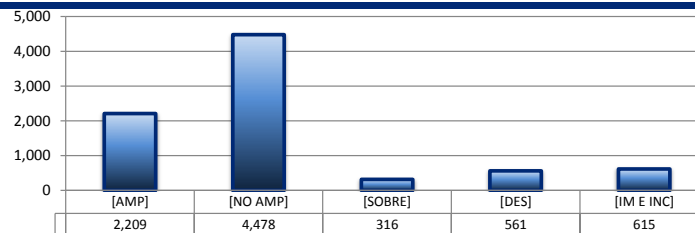
TRIBUNALES COLEGIADOS DE CIRCUITO

SENTIDO DE LAS SENTENCIAS Y RESOLUCIONES QUE PUSIERON FIN AL JUICIO O RECURSO

DEL 16 DE NOVIEMBRE DE 2016 AL 15 DE NOVIEMBRE DE 2017


AMPARO DIRECTO

		PENAL	ADMINISTRATIVA	CIVIL	TRABAJO	TOTAL
AMPARA	[AMP]	212	401	634	962	2,209
NO AMPARA	[NO AMP]	224	1,551	1,961	742	4,478
SOBRESEE	[SOBRE]	18	41	86	171	316
DESECHAMIENTO	[DES]	40	144	217	160	561
IMPEDIMENTO E INCOMPETENCIA	[IM E INC]	74	23	440	78	615
TOTAL		568	2,160	3,338	2,113	8,179



AMPARO EN REVISIÓN

		PENAL	ADMINISTRATIVA	CIVIL	TRABAJO	TOTAL
CONFIRMA	[CONF]	565	319	730	82	1,696
REVOCA	[REV]	218	114	147	23	502
MODIFICA	[MOD]	107	170	29	6	312
CADUCIDAD	[CAD]	0	0	0	0	0
DESECHAMIENTO	[DES]	121	40	74	18	253
SIN MATERIA	[S MAT]	70	37	24	2	133
IMPEDIMENTO E INCOMPETENCIA	[IM E INC]	77	29	9	3	118
TOTAL		1,158	709	1,013	134	3,014



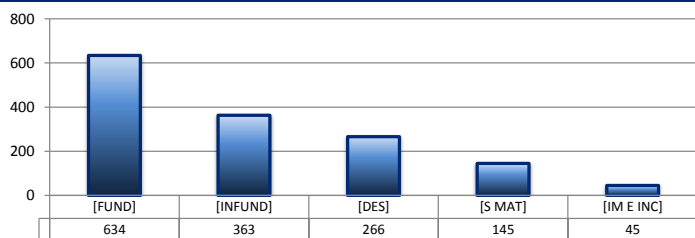
QUEJAS

78

84

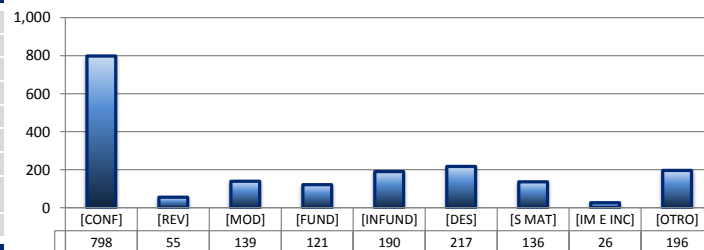
90

		PENAL	ADMINISTRATIVA	CIVIL	TRABAJO	TOTAL
FUNDADA	[FUND]	159	110	308	57	634
INFUNDADA	[INFUND]	134	109	104	16	363
DESECHAMIENTO	[DES]	119	56	75	16	266
SIN MATERIA	[S MAT]	65	23	44	13	145
IMPEDIMENTO E INCOMPETENCIA	[IM E INC]	24	11	7	3	45
TOTAL		501	309	538	105	1,453



DIVERSOS ASUNTOS*

		PENAL	ADMINISTRATIVA	CIVIL	TRABAJO	TOTAL
CONFIRMA	[CONF]	0	798	0	0	798
REVOCA	[REV]	0	55	0	0	55
MODIFICA	[MOD]	0	139	0	0	139
FUNDADA	[FUND]	34	37	40	10	121
INFUNDADA	[INFUND]	57	52	62	19	190
DESECHAMIENTO	[DES]	10	177	21	9	217
SIN MATERIA	[S MAT]	112	13	6	5	136
IMPEDIMENTO E INCOMPETENCIA	[IM E INC]	23	1	2	0	26
OTROS	[OTRO]	65	37	27	67	196
TOTAL		301	1,309	158	110	1,878

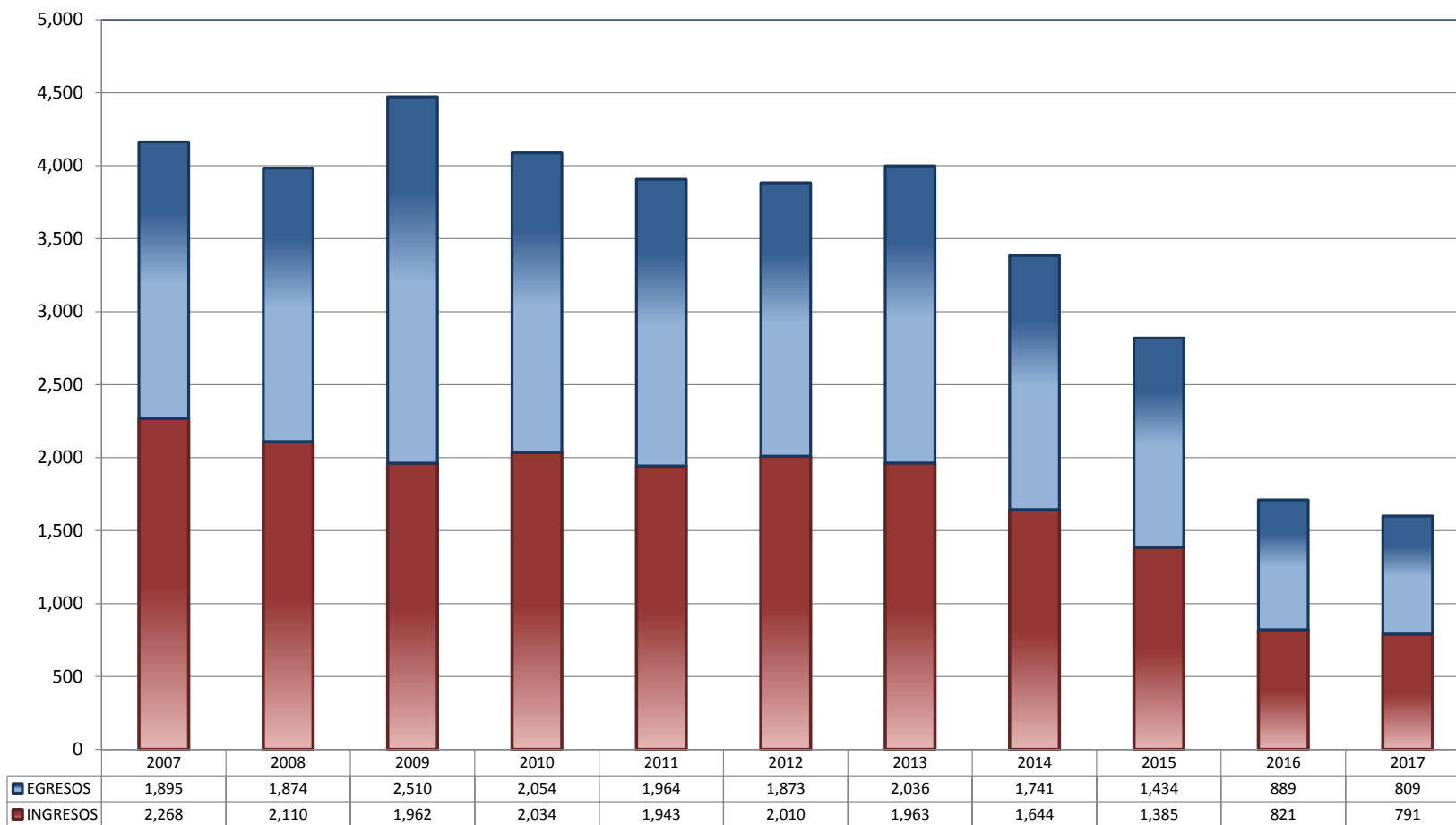


* Revisión fiscal, conflictos competenciales, impedimento, incidentes de inejecución, inconformidades, reclamaciones, reconocimiento de inocencia repetición del acto reclamado, revisión contenciosa administrativa y conflictos de acumulación.

TRIBUNALES UNITARIOS DE CIRCUITO

TOTAL DE INGRESOS Y EGRESOS

PERIODO ESTADÍSTICO 2007 - 2017

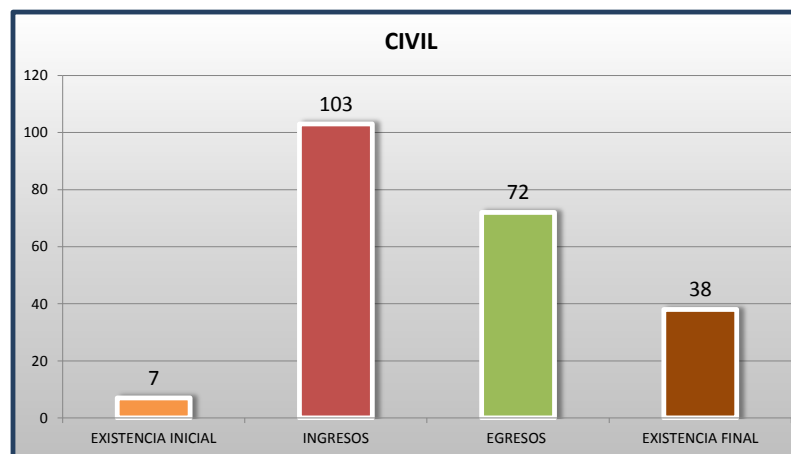
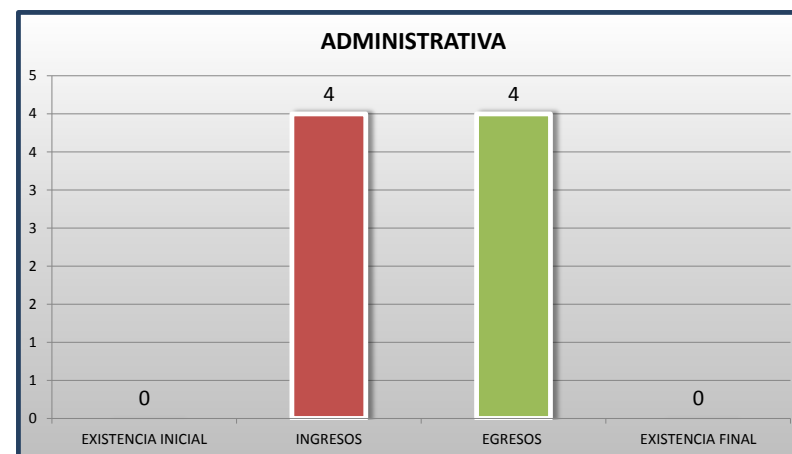
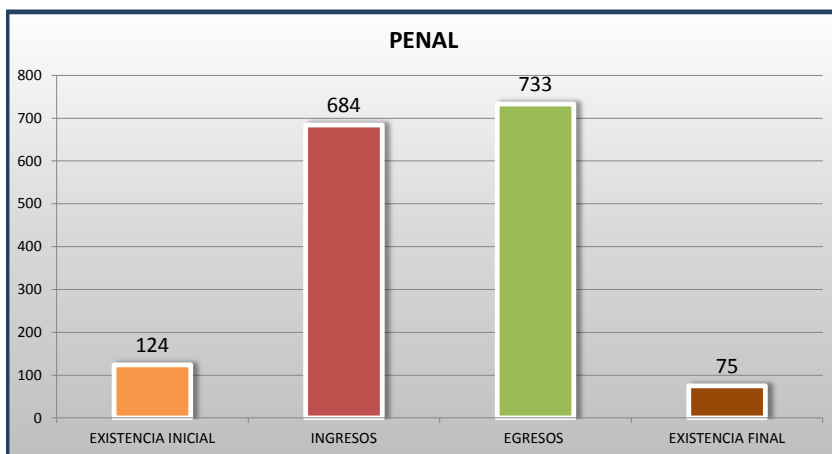
16^o
CTO

■ INGRESOS ■ EGRESOS

TRIBUNALES UNITARIOS DE CIRCUITO

MOVIMIENTO ESTADÍSTICO DEL TOTAL DE ASUNTOS POR MATERIA

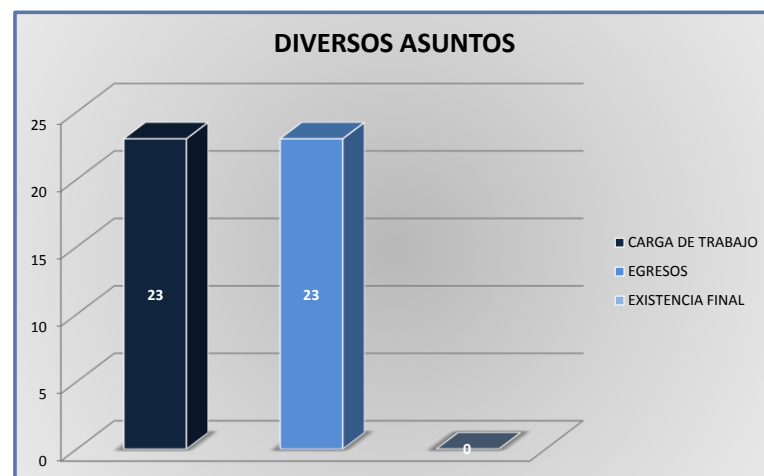
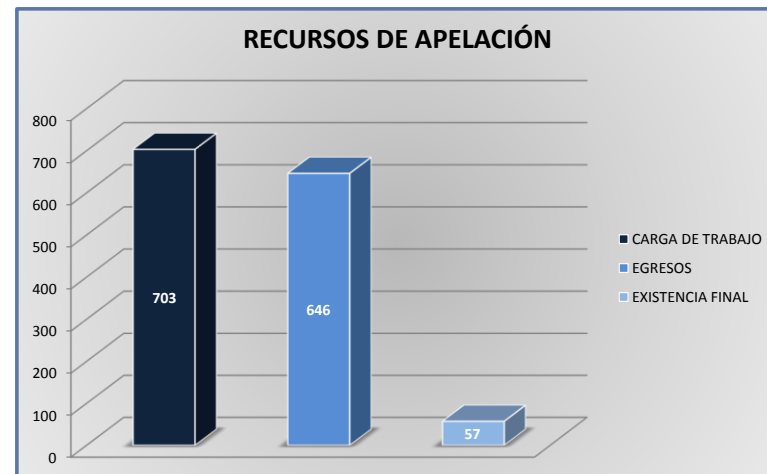
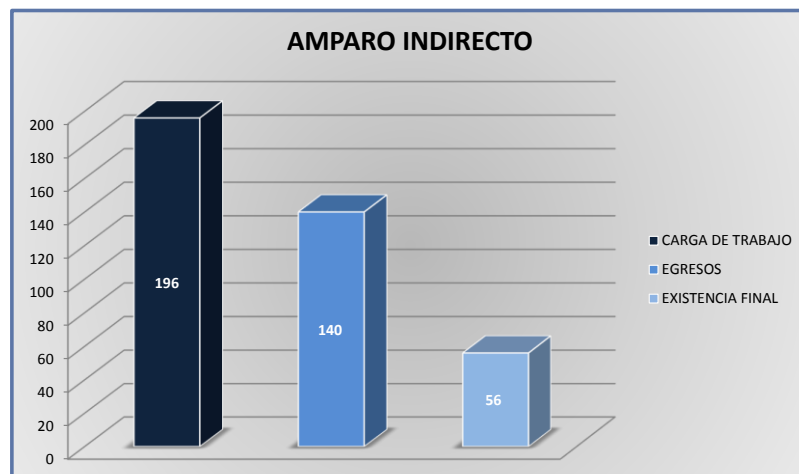
DEL 16 DE NOVIEMBRE DE 2016 AL 15 DE NOVIEMBRE DE 2017



TRIBUNALES UNITARIOS DE CIRCUITO

CARGA DE TRABAJO ATENDIDA POR TIPO DE ASUNTO

DEL 16 DE NOVIEMBRE DE 2016 AL 15 DE NOVIEMBRE DE 2017



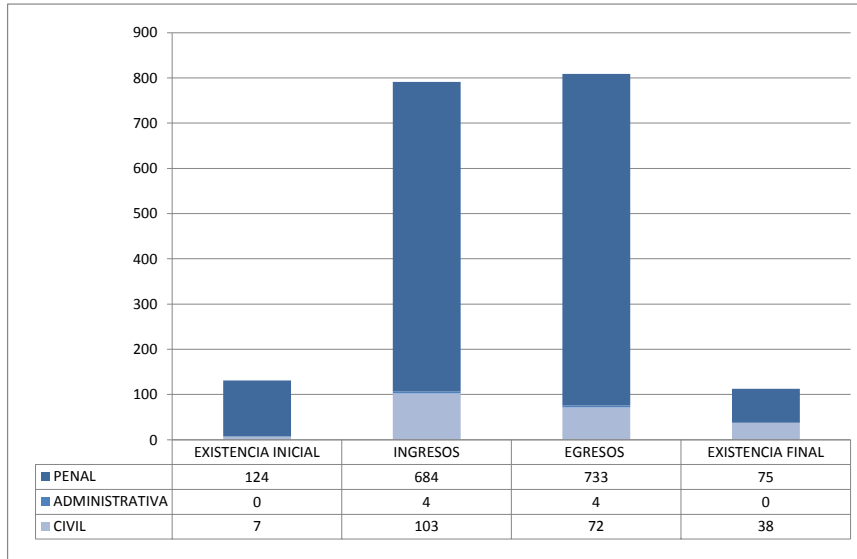
TRIBUNALES UNITARIOS DE CIRCUITO

MOVIMIENTO ESTADÍSTICO DEL TOTAL DE ASUNTOS POR MATERIA Y RUBRO

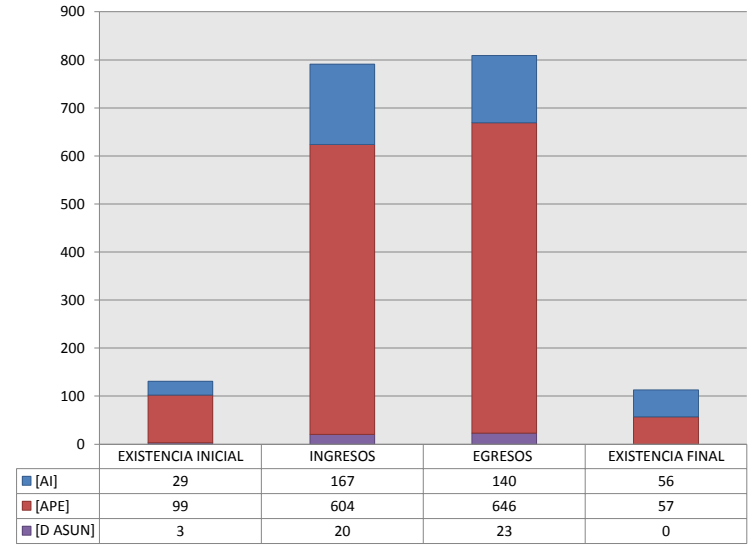
DEL 16 DE NOVIEMBRE DE 2016 AL 15 DE NOVIEMBRE DE 2017

	PENAL				ADMINISTRATIVA				CIVIL				TOTAL			
	EXISTENCIA INICIAL	INGRESOS	EGRESOS	EXISTENCIA FINAL	EXISTENCIA INICIAL	INGRESOS	EGRESOS	EXISTENCIA FINAL	EXISTENCIA INICIAL	INGRESOS	EGRESOS	EXISTENCIA FINAL	EXISTENCIA INICIAL	INGRESOS	EGRESOS	EXISTENCIA FINAL
AMPARO INDIRECTO [AI]	24	113	112	25	0	0	0	0	5	54	28	31	29	167	140	56
RECURSO DE APELACIÓN [APE]	98	555	603	50	0	4	4	0	1	45	39	7	99	604	646	57
DIVERSOS ASUNTOS (1) [D ASUN]	2	16	18	0	0	0	0	0	1	4	5	0	3	20	23	0
TOTAL	124	684	733	75	0	4	4	0	7	103	72	38	131	791	809	113

MATERIA



TIPO DE ASUNTO



(1) INCLUYE LOS RECURSOS DE DENEGADA APELACIÓN Y QUEJA, ASÍ COMO LOS IMPEDIMENTOS, CONFLICTOS COMPETENCIALES ENTRE JUECES, CONFLICTOS DE ACUMULACIÓN Y OTRO.

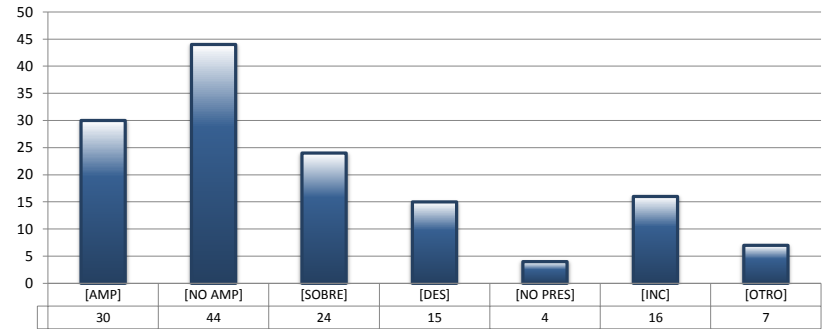
TRIBUNALES UNITARIOS DE CIRCUITO

SENTIDO DE LAS SENTENCIAS Y RESOLUCIONES QUE PUSIERON FIN AL JUICIO O PROCEDIMIENTO

DEL 16 DE NOVIEMBRE DE 2016 AL 15 DE NOVIEMBRE DE 2017

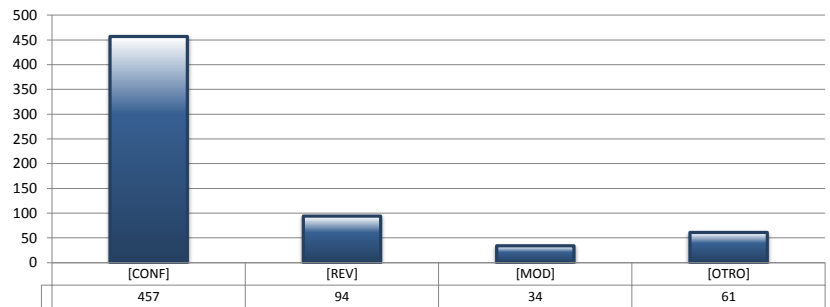
AMPARO INDIRECTO

		PENAL	ADMINISTRATIVA	CIVIL	TOTAL
AMPARA	[AMP]	29	0	1	30
NO AMPARA	[NO AMP]	40	0	4	44
SOBRESEE	[SOBRE]	16	0	8	24
DESECHAMIENTO	[DES]	3	0	12	15
NO PRESENTADA	[NO PRES]	2	0	2	4
INCOMPETENCIA	[INC]	15	0	1	16
OTROS	[OTRO]	7	0	0	7
TOTAL		112	0	28	140



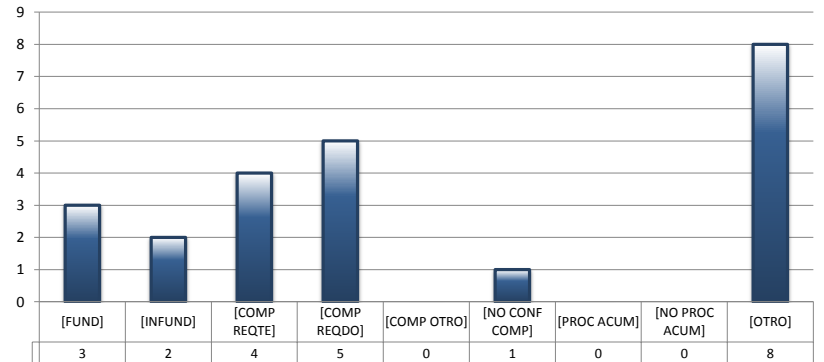
RECURSOS DE APELACIÓN

		PENAL	ADMINISTRATIVA	CIVIL	TOTAL
CONFIRMA	[CONF]	428	3	26	457
REVOCA	[REV]	88	1	5	94
MODIFICA	[MOD]	32	0	2	34
OTROS	[OTRO]	55	0	6	61
TOTAL		603	4	39	646



DIVERSOS ASUNTOS

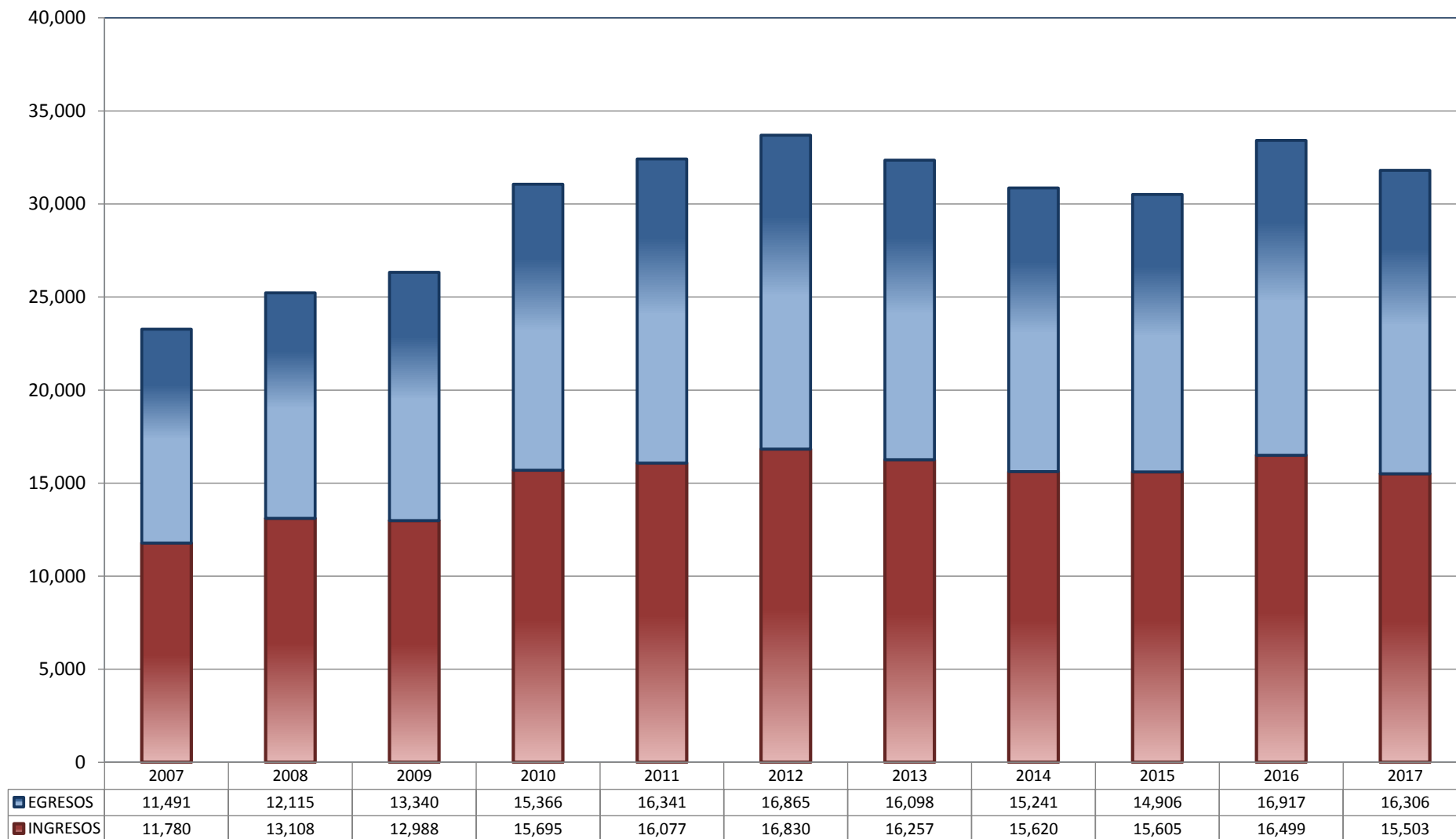
		PENAL	ADMINISTRATIVA	CIVIL	TOTAL
FUNDADA	[FUND]	3	0	0	3
INFUNDADA	[INFUND]	2	0	0	2
COMPETENTE REQUIRENTE	[COMP REQTE]	4	0	0	4
COMPETENTE REQUERIDO	[COMP REQDO]	5	0	0	5
COMPETENTE OTRO	[COMP OTRO]	0	0	0	0
DECLARA NO HAY CONFLICTO COMPETENCIAL	[NO CONF COMP]	1	0	0	1
PROCEDE ACUMULACIÓN	[PROC ACUM]	0	0	0	0
NO PROCEDE ACUMULACIÓN	[NO PROC ACUM]	0	0	0	0
OTRO	[OTRO]	3	0	5	8
TOTAL		18	0	5	23



JUZGADOS DE DISTRITO

TOTAL DE INGRESOS Y EGRESOS

PERIODO ESTADÍSTICO 2007 - 2017

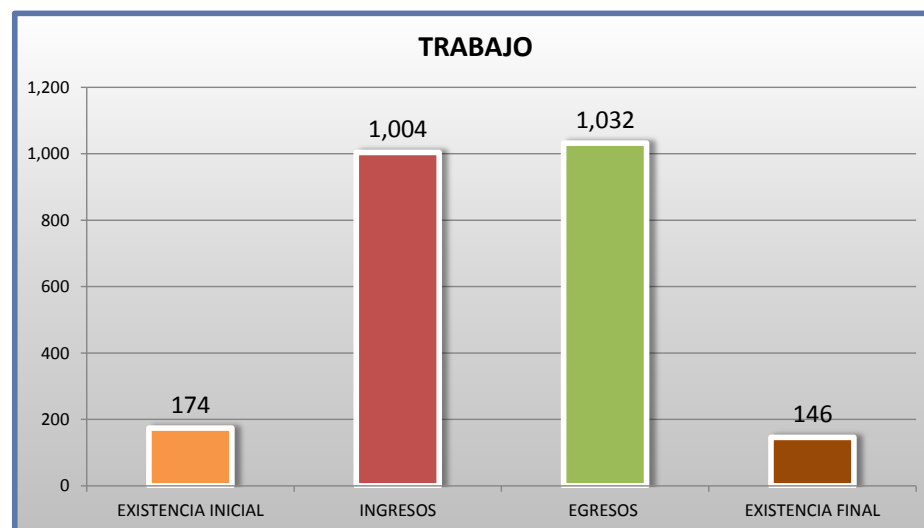
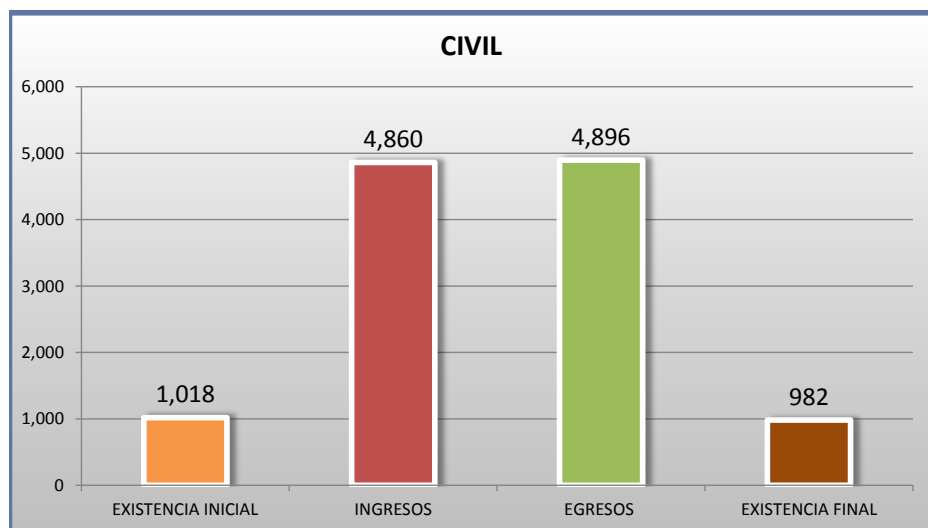
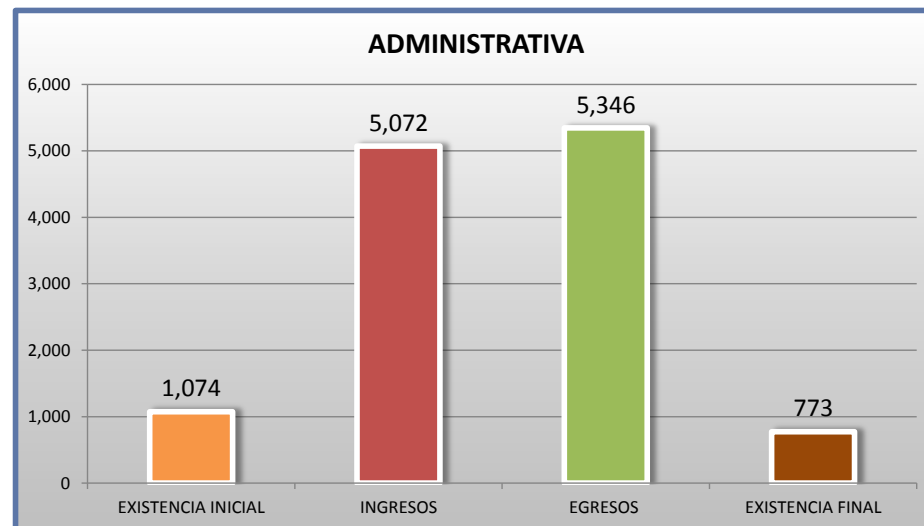
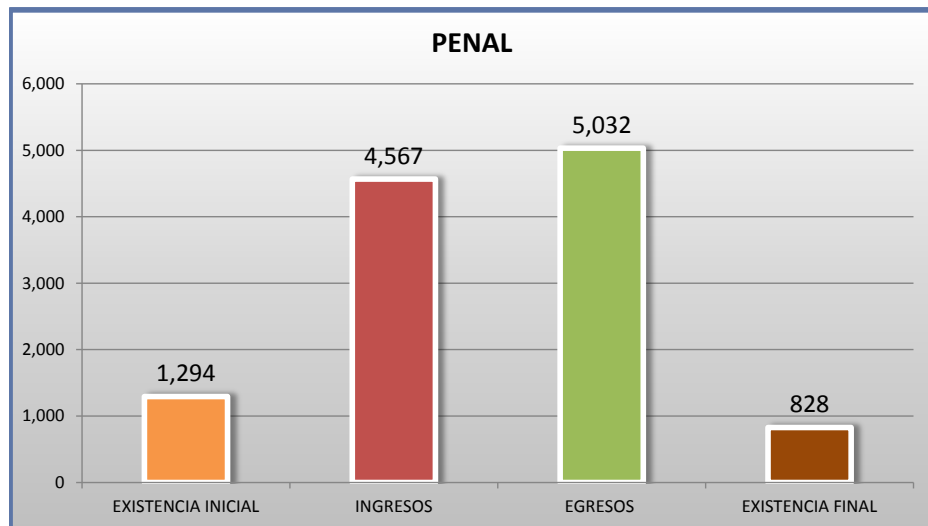
16^o
CTO

■ INGRESOS ■ EGRESOS

JUZGADOS DE DISTRITO

MOVIMIENTO ESTADÍSTICO DEL TOTAL DE ASUNTOS POR MATERIA

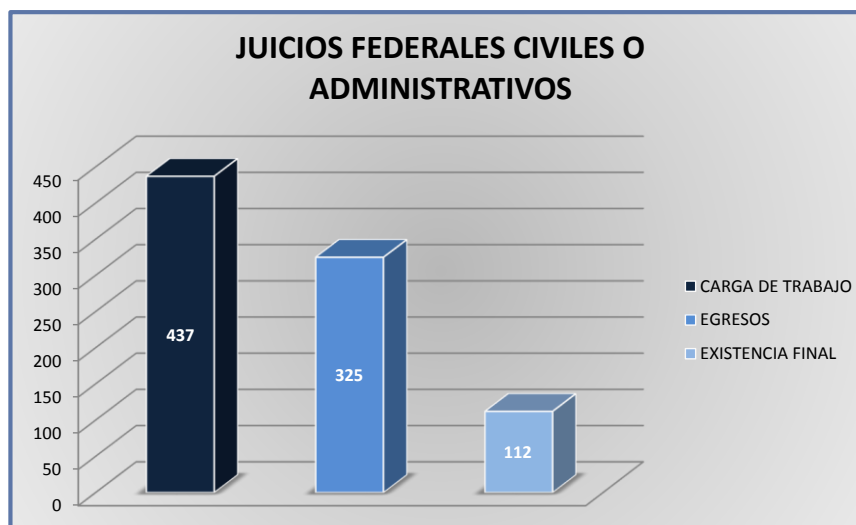
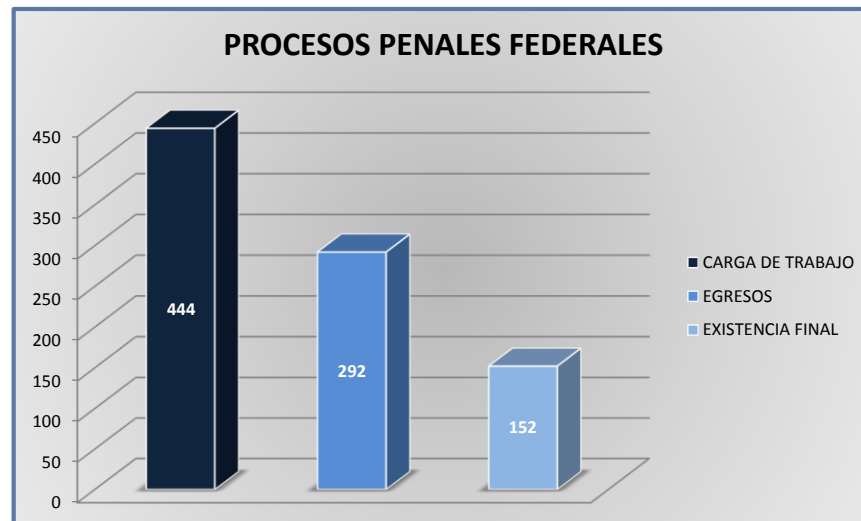
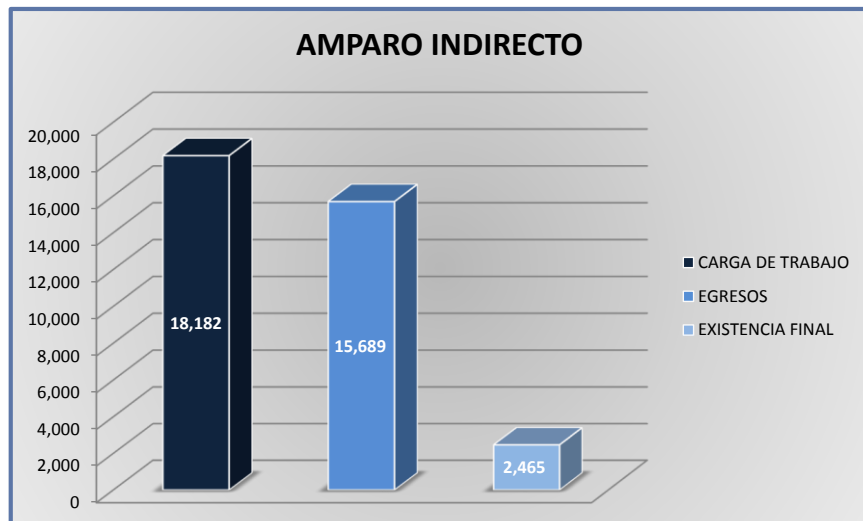
DEL 16 DE NOVIEMBRE DE 2016 AL 15 DE NOVIEMBRE DE 2017

16^o
CTO

JUZGADOS DE DISTRITO

CARGA DE TRABAJO ATENDIDA POR TIPO DE ASUNTO

DEL 16 DE NOVIEMBRE DE 2016 AL 15 DE NOVIEMBRE DE 2017



JUZGADOS DE DISTRITO

MOVIMIENTO ESTADÍSTICO DEL TOTAL DE ASUNTOS POR MATERIA Y RUBRO

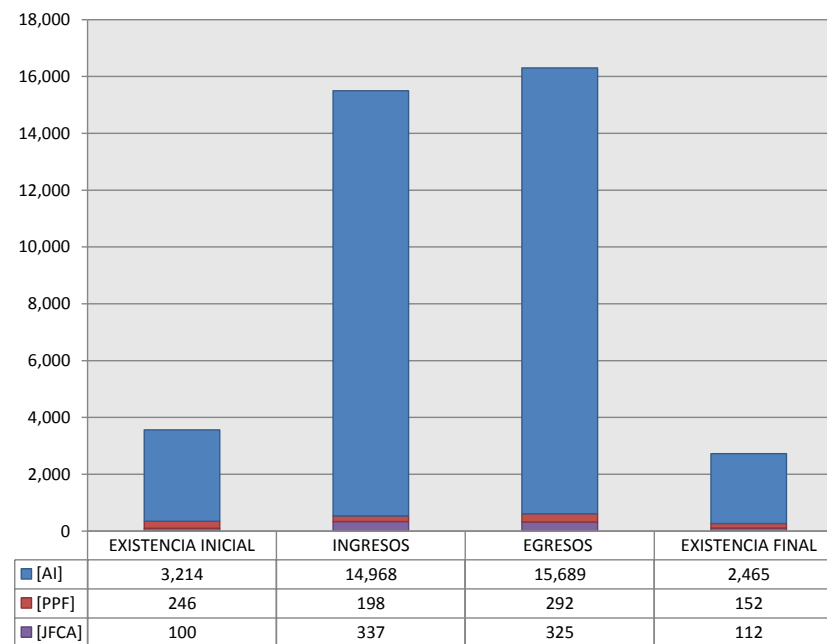
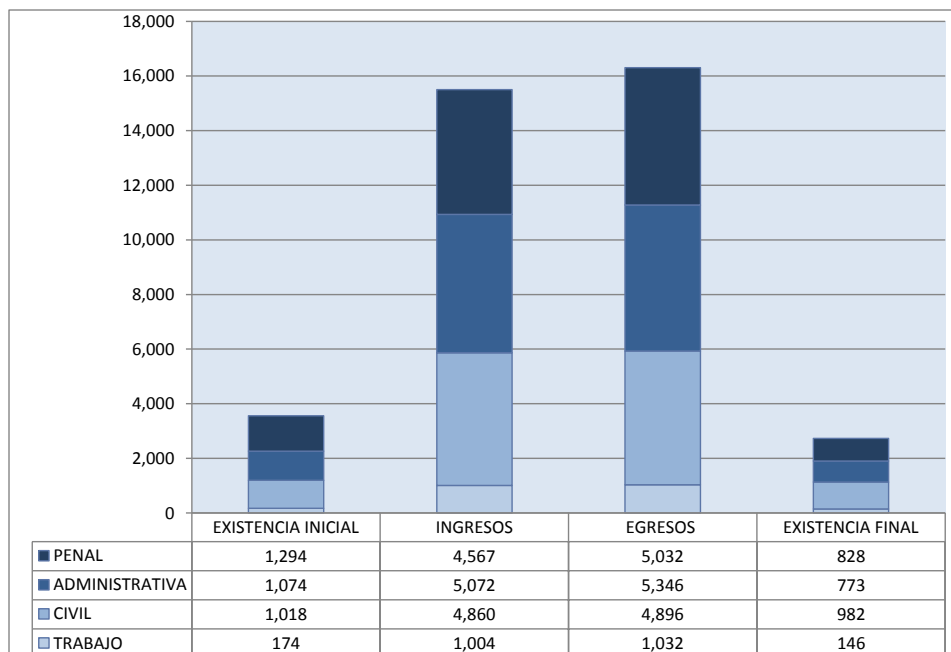
DEL 16 DE NOVIEMBRE DE 2016 AL 15 DE NOVIEMBRE DE 2017

16^o
CTO

	PENAL				ADMINISTRATIVA				CIVIL				TRABAJO				TOTAL			
	EXISTENCIA INICIAL	INGRESOS	EGRESOS	EXISTENCIA FINAL	EXISTENCIA INICIAL	INGRESOS	EGRESOS	EXISTENCIA FINAL	EXISTENCIA INICIAL	INGRESOS	EGRESOS	EXISTENCIA FINAL	EXISTENCIA INICIAL	INGRESOS	EGRESOS	EXISTENCIA FINAL	EXISTENCIA INICIAL	INGRESOS	EGRESOS	EXISTENCIA FINAL
AMPARO INDIRECTO [AI]	1,048	4,369	4,740	676	1,074	5,068	5,342	773	918	4,527	4,575	870	174	1,004	1,032	146	3,214	14,968	15,689	2,465
PROCESOS PENALES FEDERALES [PPF]	246	198	292	152	0	0	0	0	0	0	0	0	0	0	0	0	246	198	292	152
JUICIOS FEDERALES CIVILES O ADMINISTRATIVOS [JFCA]	0	0	0	0	0	4	4	0	100	333	321	112	0	0	0	0	100	337	325	112
TOTAL	1,294	4,567	5,032	828	1,074	5,072	5,346	773	1,018	4,860	4,896	982	174	1,004	1,032	146	3,560	15,503	16,306	2,729

MATERIA

TIPO DE ASUNTO



JUZGADOS DE DISTRITO

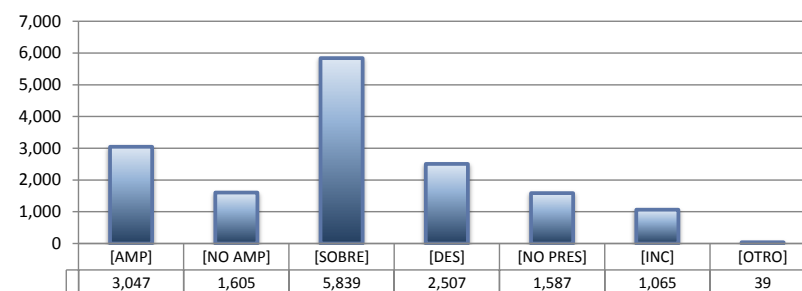
SENTIDO DE LAS SENTENCIAS Y RESOLUCIONES QUE PUSIERON FIN AL JUICIO, INSTANCIA O PROCEDIMIENTO

DEL 16 DE NOVIEMBRE DE 2016 AL 15 DE NOVIEMBRE DE 2017

16^o
CTO


AMPARO INDIRECTO

		PENAL	ADMINISTRATIVA	CIVIL	TRABAJO	TOTAL
AMPARA	[AMP]	775	1,428	551	293	3,047
NO AMPARA	[NO AMP]	449	303	754	99	1,605
SOBRESEE	[SOBRE]	2,362	1,802	1,416	259	5,839
DESECHAMIENTO	[DES]	479	634	1,139	255	2,507
NO PRESENTADA	[NO PRES]	422	698	363	104	1,587
INCOMPETENCIA	[INC]	244	472	328	21	1,065
OTROS	[OTRO]	9	5	24	1	39
TOTAL		4,740	5,342	4,575	1,032	15,689



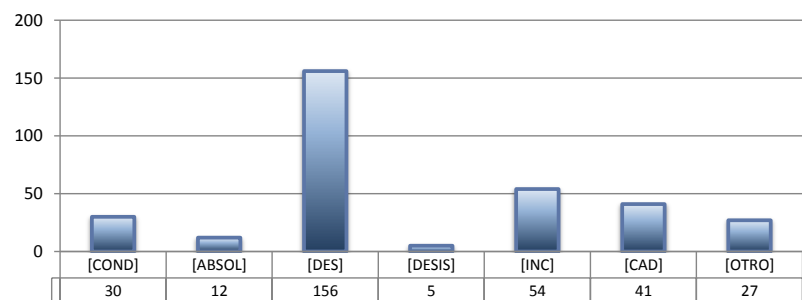
PROCESOS PENALES FEDERALES

		PENAL	ADMINISTRATIVA	CIVIL	TRABAJO	TOTAL
CONDENATORIA	[COND]	148	---	---	---	148
ABSOLUTORIA	[ABSOL]	26	---	---	---	26
OTROS	[OTROS]	66	---	---	---	66
TOTAL		240	0	0	0	240



JUICIOS FEDERALES CIVILES O ADMINISTRATIVOS

		PENAL	ADMINISTRATIVA	CIVIL	TRABAJO	TOTAL
CONDENATORIA	[COND]	---	0	30	---	30
ABSOLUTORIA	[ABSOL]	---	0	12	---	12
DESECHAMIENTO	[DES]	---	4	152	---	156
DESISTIMIENTO	[DESI]	---	0	5	---	5
INCOMPETENCIA	[INC]	---	0	54	---	54
CADUCIDAD	[CAD]	---	0	41	---	41
OTROS	[OTRO]	---	0	27	---	27
TOTAL		0	4	321	0	325

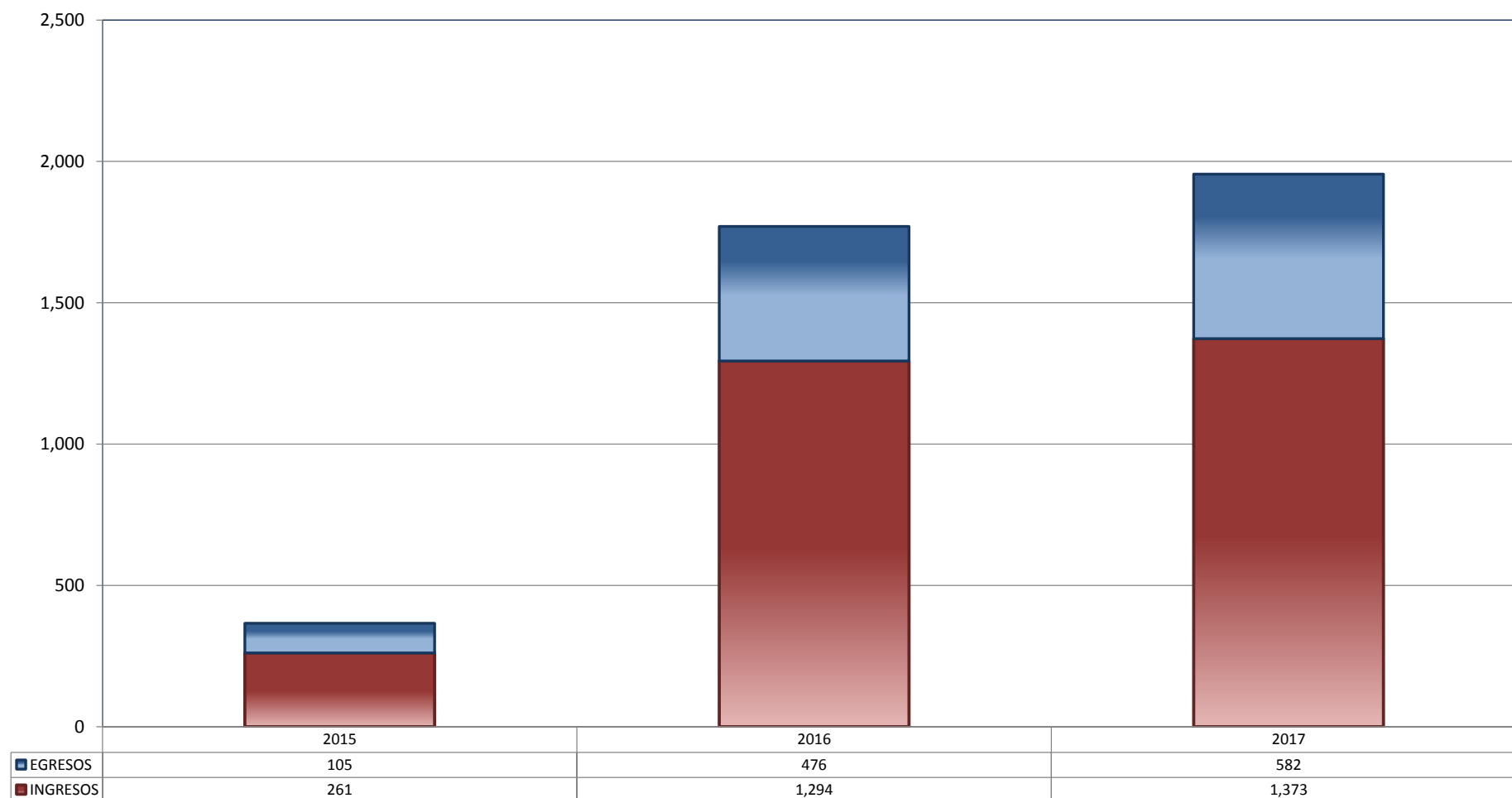


CENTRO DE JUSTICIA PENAL FEDERAL

TOTAL DE INGRESOS Y EGRESOS

PERIODO ESTADÍSTICO 2015 - 2017

16

O
CTO

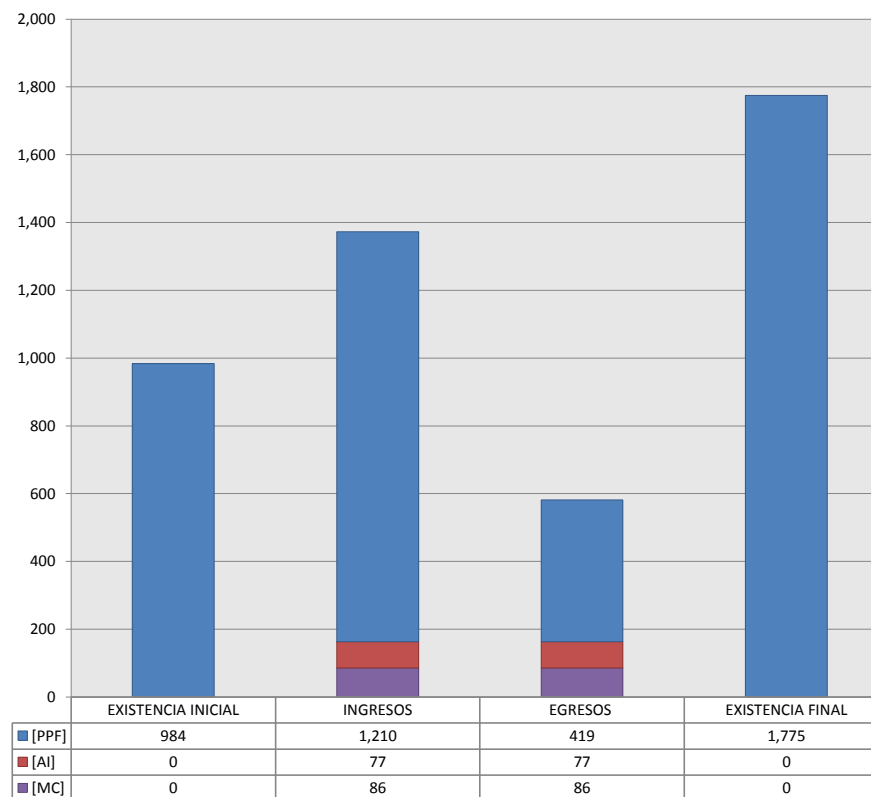
■ INGRESOS ■ EGRESOS

CENTRO DE JUSTICIA PENAL FEDERAL

MOVIMIENTO ESTADÍSTICO DEL TOTAL DE ASUNTOS POR RUBRO

DEL 16 DE NOVIEMBRE DE 2016 AL 15 DE NOVIEMBRE DE 2017

		TOTAL			
		EXISTENCIA INICIAL	INGRESOS	EGRESOS	EXISTENCIA FINAL
PROCESOS PENALES FEDERALES	[PPF]	984	1,210	419	1,775
ACTOS DE INVESTIGACIÓN	[AI]	0	77	77	0
MEDIDAS CAUTELARES	[MC]	0	86	86	0
TOTAL		984	1,373	582	1,775



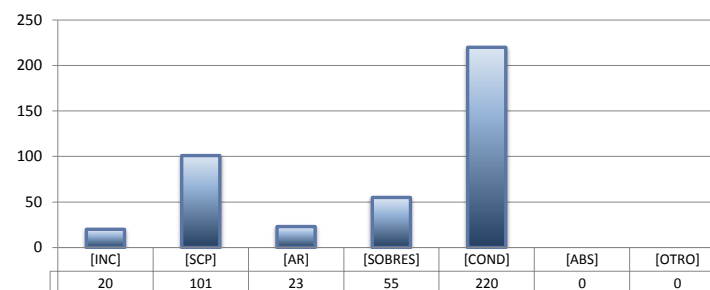
CENTRO DE JUSTICIA PENAL FEDERAL

SENTIDO DE LAS SENTENCIAS Y RESOLUCIONES QUE PUSIERON FIN AL JUICIO, INSTANCIA O PROCEDIMIENTO

DEL 16 DE NOVIEMBRE DE 2016 AL 15 DE NOVIEMBRE DE 2017


PROCESOS PENALES FEDERALES (1)

		TOTAL
INCOMPETENCIA	[INC]	20
SUSPENSIÓN CONDICIONAL DEL PROCESO	[SCP]	101
ACUERDO REPARATORIO	[AR]	23
SOBRESEIMIENTO	[SOBRES]	55
CONDENATORIA	[COND]	220
ABSOLUTORIA	[ABS]	0
OTRO (2)	[OTRO]	0
TOTAL		419



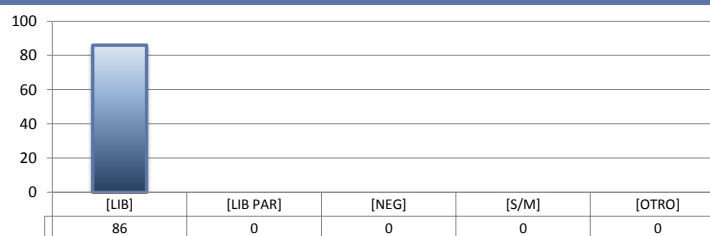
ACTOS DE INVESTIGACIÓN

		TOTAL
LIBRADA	[LIB]	62
LIBRADA PARCIALMENTE	[LIB PAR]	0
NEGADA	[NEG]	13
SIN MATERIA	[S/M]	0
OTRO	[OTRO]	2
TOTAL		77



MEDIDAS CAUTELARES

		TOTAL
LIBRADA	[LIB]	86
LIBRADA PARCIALMENTE	[LIB PAR]	0
NEGADA	[NEG]	0
SIN MATERIA	[S/M]	0
OTRO	[OTRO]	0
TOTAL		86



(1) Se contabilizan las sentencias condenatorias y absolutorias dictadas tanto en el procedimiento abreviado como en el juicio oral.

(2) Incluye las sentencias de acumulación, sobreseimiento por prescripción, negativa de orden u otra.