

15

0  
C<sup>o</sup>.  
TO.

BAJA CALIFORNIA



### ÓRGANOS JURISDICCIONALES

RESIDENCIA	TRIBUNALES COLEGIADOS	TRIBUNALES UNITARIOS	JUZGADOS DE DISTRITO
	ORDINARIOS	ORDINARIOS	ORDINARIOS
Ensenada	0	0	3
Mexicali	6	4	6
Tijuana	2	5	10
<b>TOTAL</b>	<b>8</b>	<b>9</b>	<b>19</b>
<b>TOTAL GENERAL</b>	<b>8</b>	<b>9</b>	<b>19</b>

### CENTROS DE JUSTICIA PENAL FEDERAL

RESIDENCIA	CENTROS DE JUSTICIA PENAL FEDERAL	JUEZ SISTEMA PENAL ACUSATORIO (JUECES DE CONTROL)	JUEZ SISTEMA PENAL ACUSATORIO (JUECES DE EJECUCIÓN) <sup>(1)</sup>	JUEZ ADMINISTRADOR
Ensenada	0	0	0	0
Mexicali	1	2	0	1
Tijuana	1	3	1	1
<b>TOTAL</b>	<b>2</b>	<b>5</b>	<b>1</b>	<b>2</b>

(1) Según OFICIO SEPLE./UCNSJP /001/2732/2017, se aprueba la adscripción de un Juez de Distrito especializado en el Nuevo Sistema de Justicia Penal en los siguientes **Centros de Justicia Penal Federal**, para que se desempeñen como **jueces de ejecución**, a partir del 1 de agosto del 2017

- Juez Cuarto de Distrito especializado en el Sistema Penal Acusatorio, en el Estado de Baja California, con residencia en Tijuana

# Décimo Quinto Circuito Judicial

## Baja California

### Contexto

El décimo quinto Circuito comprende la circunscripción territorial que ocupa el Estado de Baja California, cuya extensión es de 71,450.4 kilómetros cuadrados que representa el 3.6% del territorio nacional; administrativamente se divide en 5 municipios en las que se asientan 3,787,845 habitantes<sup>3</sup> que constituyen el 3.07% del total nacional.

Datos Demográficos	
Número de Municipios	5
<sup>(2)</sup> Superficie (km <sup>2</sup> )	71,450
Densidad de población (hab./km <sup>2</sup> )	53
<sup>(3)</sup> Tasa bruta de natalidad (Por mil)	17
<sup>(3)</sup> Tasa bruta de mortalidad (Por cien)	5
<sup>(3)</sup> Esperanza de vida al nacimiento total	74
<sup>(3)</sup> Esperanza de vida al nacimiento hombres	71
<sup>(3)</sup> Esperanza de vida al nacimiento mujeres	78

Tabla 1.

Del total de habitantes que integran el Circuito, 50.14% son hombres y 49.86% son mujeres, ahora bien, en esta demarcación territorial de cada 100 personas de 15 años o más, 19 tienen algún grado aprobado en educación superior.

Año	Número de Habitantes	Cantidad	Porcentaje Nivel Nacional
	<sup>(3)</sup> Población Total	3,787,845	3.07%
2017	Distribución por género	Cantidad	Porcentaje
	Hombres	1,899,386	50.14%
	Mujeres	1,888,459	49.86%

Tabla 2.

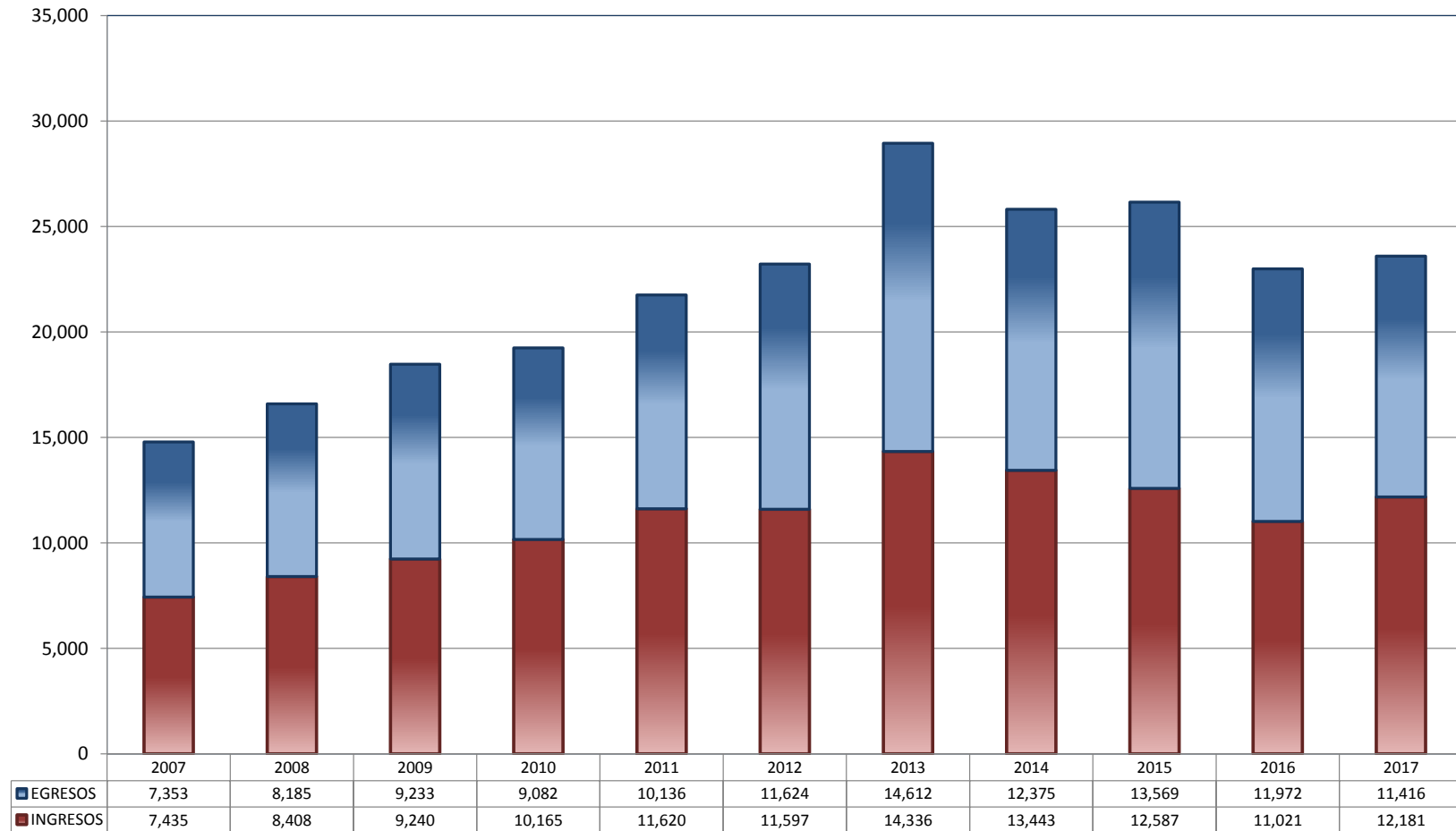
<sup>(2)</sup> Panorama sociodemográfico de México 2015 / Instituto Nacional de Estadística y Geografía.-- México: INEGI, c2015, 96p. ISBN 978-607-739-718-2. <http://www.beta.inegi.org.mx/app/biblioteca/ficha.html?upc=702825078065>.

<sup>(3)</sup> Datos de Proyecciones. [http://www.conapo.gob.mx/es/CONAPO/Proyecciones\\_Datos](http://www.conapo.gob.mx/es/CONAPO/Proyecciones_Datos).

## TRIBUNALES COLEGIADOS DE CIRCUITO

TOTAL DE INGRESOS Y EGRESOS

PERIODO ESTADÍSTICO 2007 - 2017

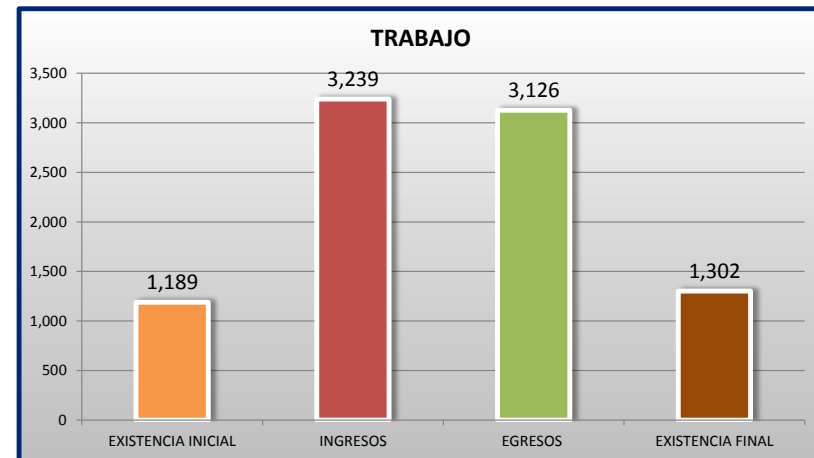
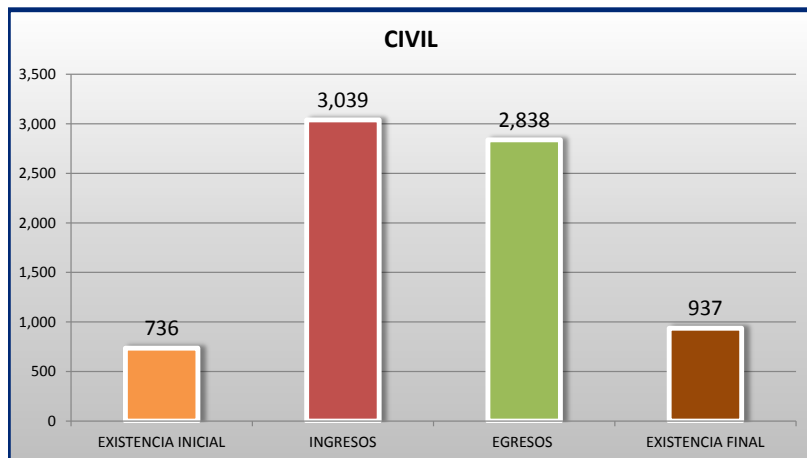
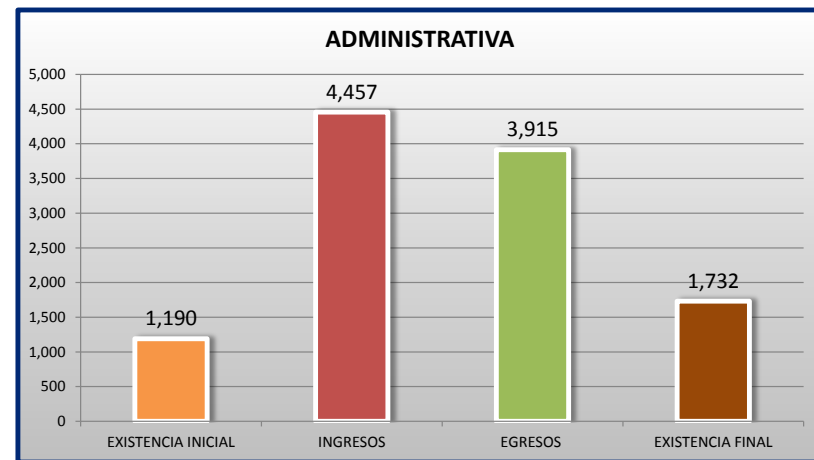
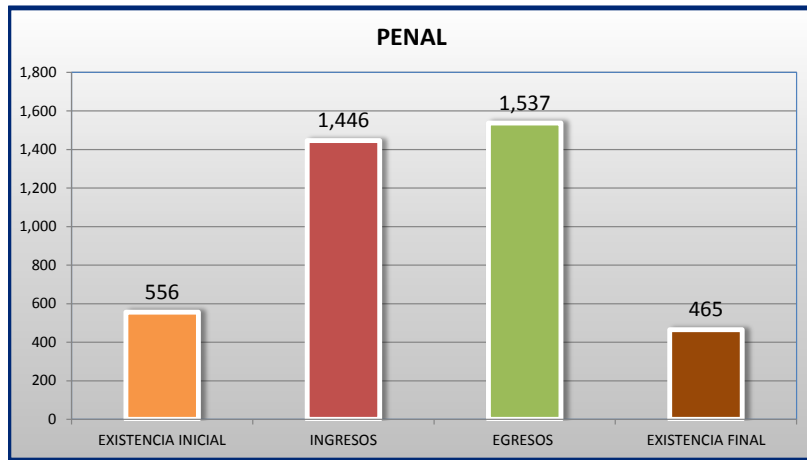
15<sup>o</sup>  
CTO

■ INGRESOS ■ EGRESOS

## TRIBUNALES COLEGIADOS DE CIRCUITO

MOVIMIENTO ESTADÍSTICO DEL TOTAL DE ASUNTOS POR MATERIA

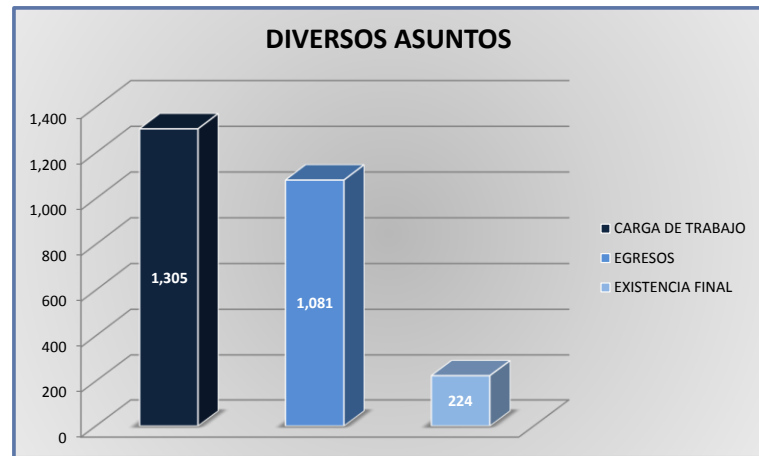
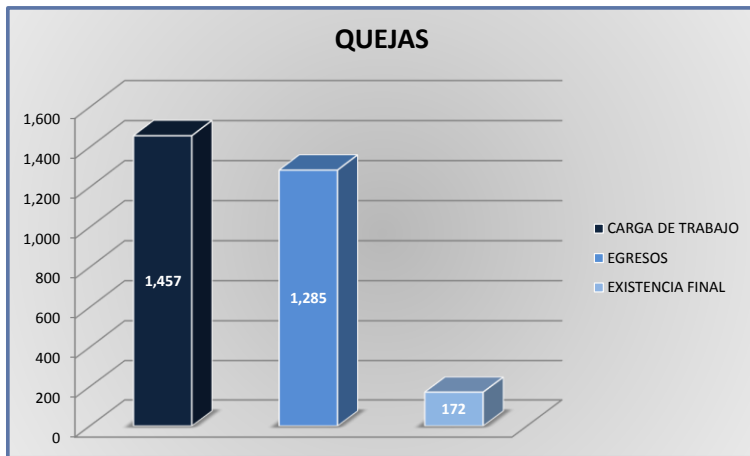
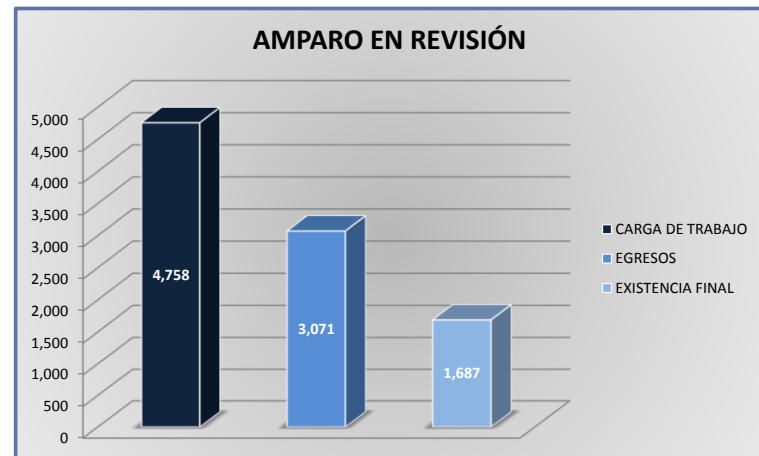
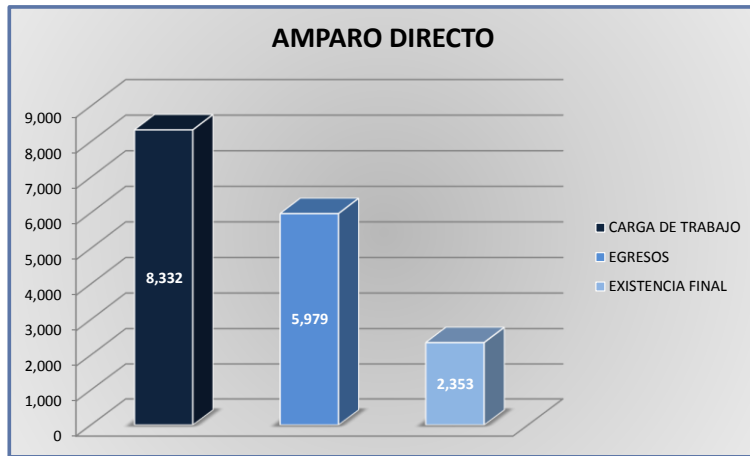
DEL 16 DE NOVIEMBRE DE 2016 AL 15 DE NOVIEMBRE DE 2017



**TRIBUNALES COLEGIADOS DE CIRCUITO**

CARGA DE TRABAJO ATENDIDA POR TIPO DE ASUNTO

DEL 16 DE NOVIEMBRE DE 2016 AL 15 DE NOVIEMBRE DE 2017



**TRIBUNALES COLEGIADOS DE CIRCUITO**

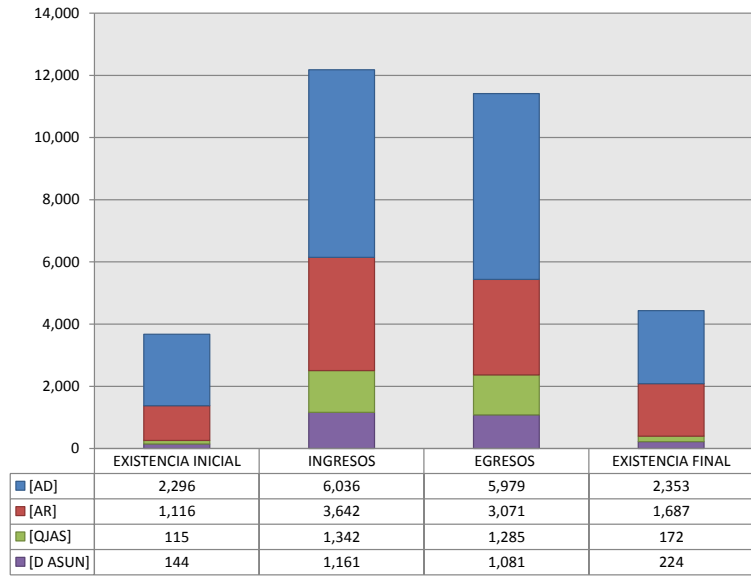
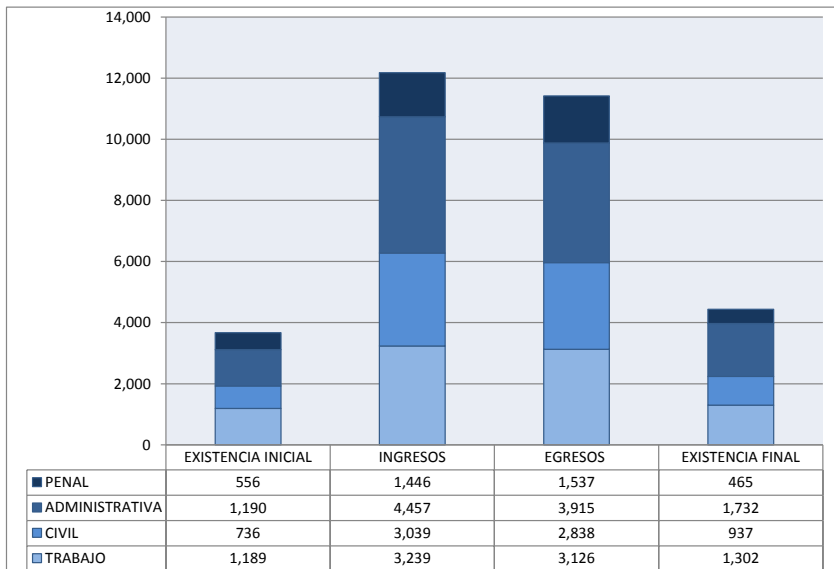
MOVIMIENTO ESTADÍSTICO DEL TOTAL DE ASUNTOS POR MATERIA Y RUBRO

DEL 16 DE NOVIEMBRE DE 2016 AL 15 DE NOVIEMBRE DE 2017

	PENAL				ADMINISTRATIVA				CIVIL				TRABAJO				TOTAL			
	EXISTENCIA INICIAL	INGRESOS	EGRESOS	EXISTENCIA FINAL	EXISTENCIA INICIAL	INGRESOS	EGRESOS	EXISTENCIA FINAL	EXISTENCIA INICIAL	INGRESOS	EGRESOS	EXISTENCIA FINAL	EXISTENCIA INICIAL	INGRESOS	EGRESOS	EXISTENCIA FINAL	EXISTENCIA INICIAL	INGRESOS	EGRESOS	EXISTENCIA FINAL
AMPARO DIRECTO [AD]	390	771	868	293	324	1,033	984	373	473	1,436	1,401	508	1,109	2,796	2,726	1,179	2,296	6,036	5,979	2,353
AMPARO EN REVISIÓN [AR]	149	488	480	157	727	2,084	1,664	1,147	194	900	779	315	46	170	148	68	1,116	3,642	3,071	1,687
QUEJAS [QJAS]	6	117	116	7	41	613	595	59	52	480	446	86	16	132	128	20	115	1,342	1,285	172
DIVERSOS ASUNTOS [D ASUN]	11	70	73	8	98	727	672	153	17	223	212	28	18	141	124	35	144	1,161	1,081	224
<b>TOTAL</b>	<b>556</b>	<b>1,446</b>	<b>1,537</b>	<b>465</b>	<b>1,190</b>	<b>4,457</b>	<b>3,915</b>	<b>1,732</b>	<b>736</b>	<b>3,039</b>	<b>2,838</b>	<b>937</b>	<b>1,189</b>	<b>3,239</b>	<b>3,126</b>	<b>1,302</b>	<b>3,671</b>	<b>12,181</b>	<b>11,416</b>	<b>4,436</b>

**MATERIA**

**TIPO DE ASUNTO**



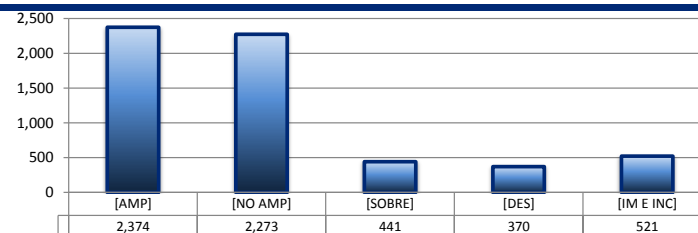
## TRIBUNALES COLEGIADOS DE CIRCUITO

SENTIDO DE LAS SENTENCIAS Y RESOLUCIONES QUE PUSIERON FIN AL JUICIO O RECURSO

DEL 16 DE NOVIEMBRE DE 2016 AL 15 DE NOVIEMBRE DE 2017


## AMPARO DIRECTO

		PENAL	ADMINISTRATIVA	CIVIL	TRABAJO	TOTAL
AMPARA	[AMP]	475	244	278	1,377	2,374
NO AMPARA	[NO AMP]	275	603	513	882	2,273
SOBRESEE	[SOBRE]	30	50	81	280	441
DESECHAMIENTO	[DES]	45	54	132	139	370
IMPEDIMENTO E INCOMPETENCIA	[IM E INC]	43	33	397	48	521
<b>TOTAL</b>		<b>868</b>	<b>984</b>	<b>1,401</b>	<b>2,726</b>	<b>5,979</b>



## AMPARO EN REVISIÓN

		PENAL	ADMINISTRATIVA	CIVIL	TRABAJO	TOTAL
CONFIRMA	[CONF]	308	918	533	100	1,859
REVOCA	[REV]	88	352	127	21	588
MODIFICA	[MOD]	36	157	30	9	232
CADUCIDAD	[CAD]	0	0	0	0	0
DESECHAMIENTO	[DES]	21	117	51	11	200
SIN MATERIA	[S MAT]	16	82	24	0	122
IMPEDIMENTO E INCOMPETENCIA	[IM E INC]	11	38	14	7	70
<b>TOTAL</b>		<b>480</b>	<b>1,664</b>	<b>779</b>	<b>148</b>	<b>3,071</b>



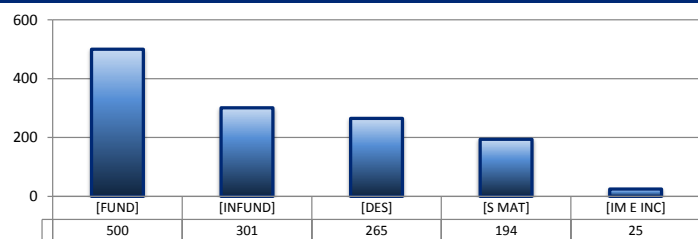
## QUEJAS

78

84

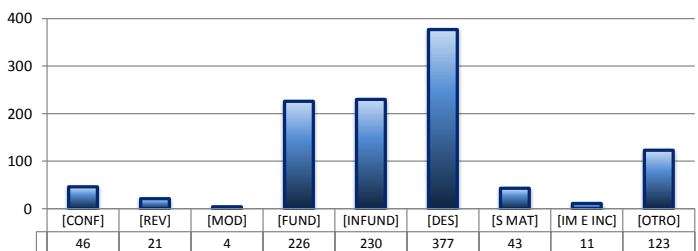
90

		PENAL	ADMINISTRATIVA	CIVIL	TRABAJO	TOTAL
FUNDADA	[FUND]	48	201	208	43	500
INFUNDADA	[INFUND]	31	145	91	34	301
DESECHAMIENTO	[DES]	25	134	80	26	265
SIN MATERIA	[S MAT]	10	109	54	21	194
IMPEDIMENTO E INCOMPETENCIA	[IM E INC]	2	6	13	4	25
<b>TOTAL</b>		<b>116</b>	<b>595</b>	<b>446</b>	<b>128</b>	<b>1,285</b>



## DIVERSOS ASUNTOS\*

		PENAL	ADMINISTRATIVA	CIVIL	TRABAJO	TOTAL
CONFIRMA	[CONF]	0	46	0	0	46
REVOCA	[REV]	0	21	0	0	21
MODIFICA	[MOD]	0	4	0	0	4
FUNDADA	[FUND]	24	108	77	17	226
INFUNDADA	[INFUND]	30	87	85	28	230
DESECHAMIENTO	[DES]	2	339	16	20	377
SIN MATERIA	[S MAT]	2	16	16	9	43
IMPEDIMENTO E INCOMPETENCIA	[IM E INC]	0	1	4	6	11
OTROS	[OTRO]	15	50	14	44	123
<b>TOTAL</b>		<b>73</b>	<b>672</b>	<b>212</b>	<b>124</b>	<b>1,081</b>

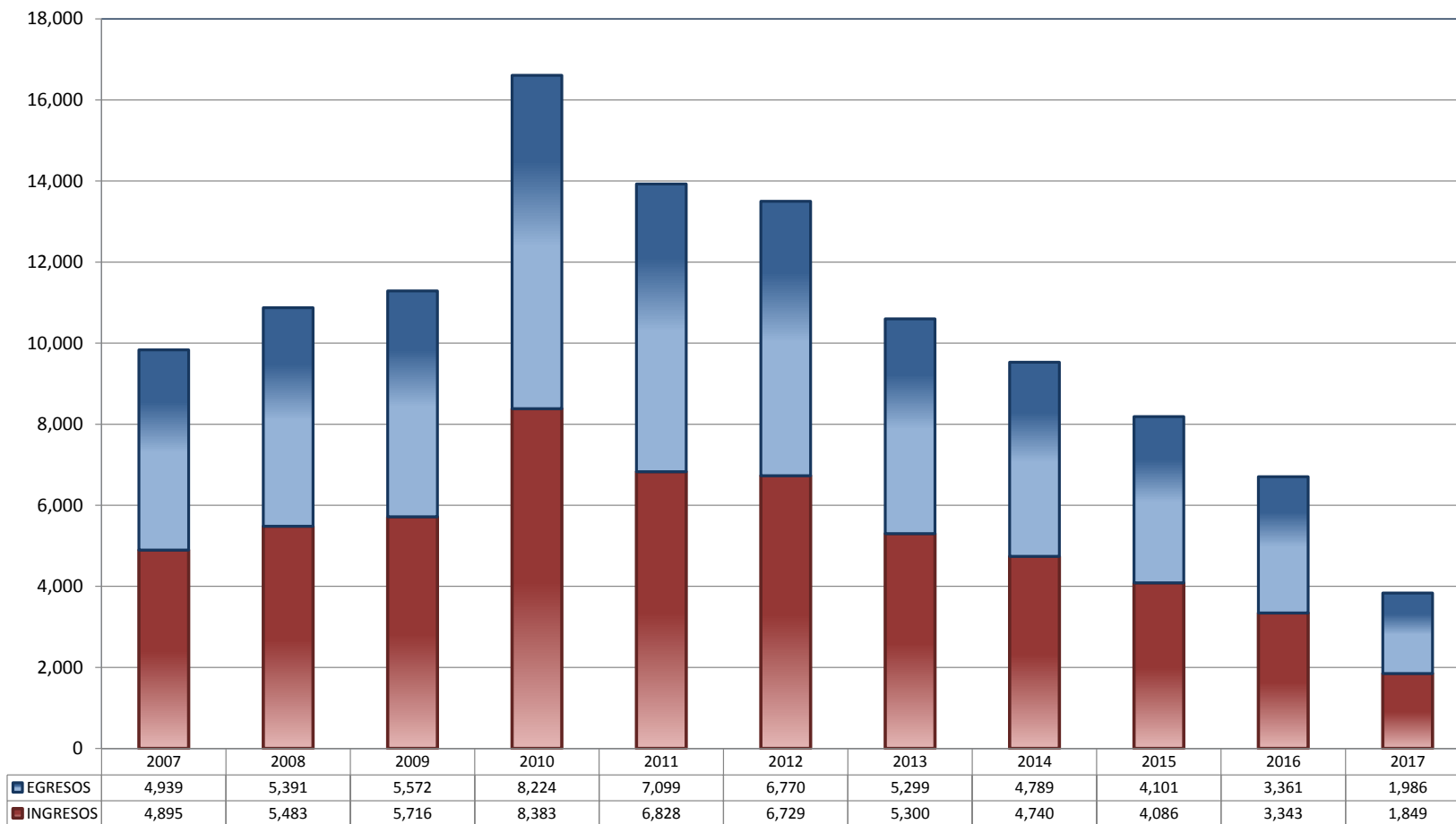


\* Revisión fiscal, conflictos competenciales, impedimento, incidentes de inejecución, inconformidades, reclamaciones, reconocimiento de inocencia repetición del acto reclamado, revisión contenciosa administrativa y conflictos de acumulación.

## TRIBUNALES UNITARIOS DE CIRCUITO

TOTAL DE INGRESOS Y EGRESOS

PERIODO ESTADÍSTICO 2007 - 2017

15  
O  
CTO

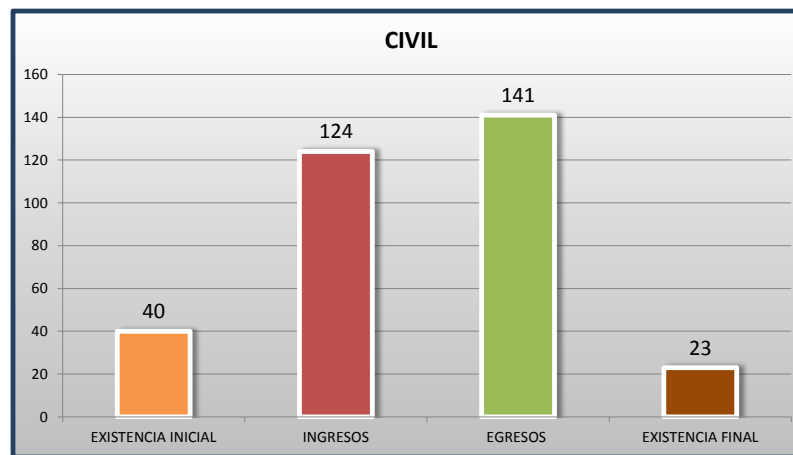
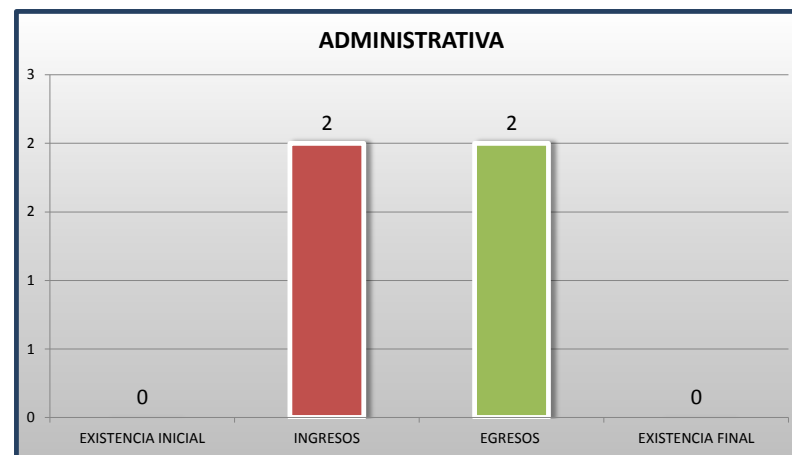
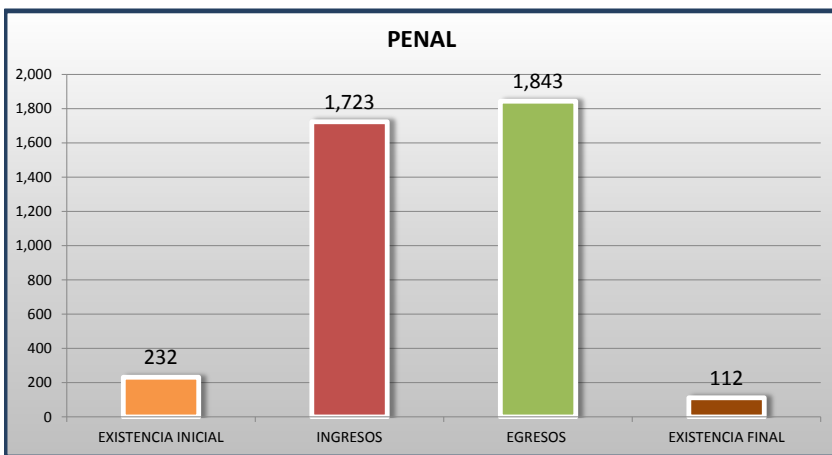
■ INGRESOS ■ EGRESOS



### TRIBUNALES UNITARIOS DE CIRCUITO

MOVIMIENTO ESTADÍSTICO DEL TOTAL DE ASUNTOS POR MATERIA

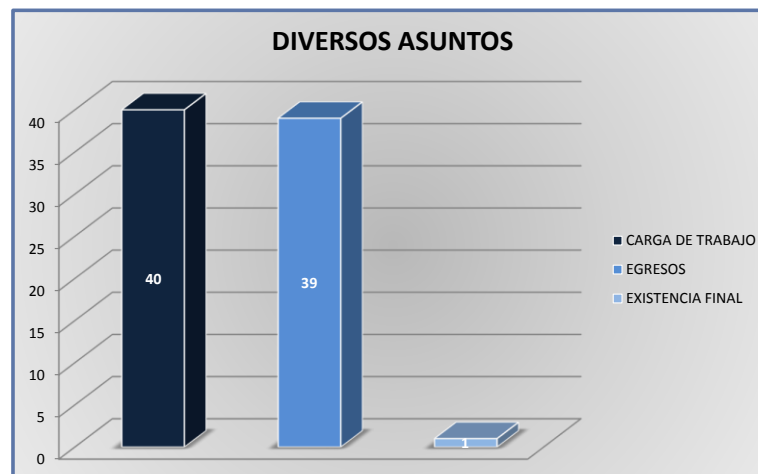
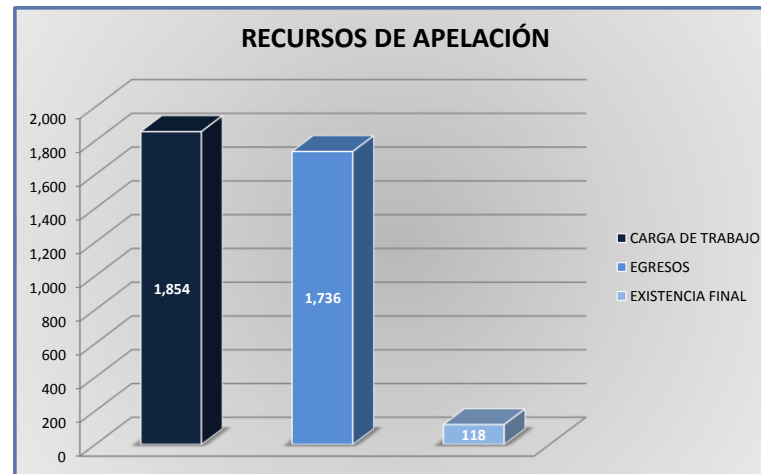
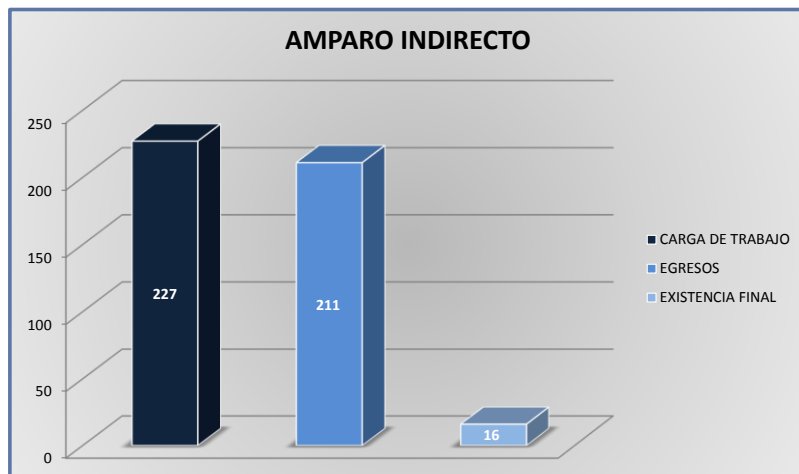
DEL 16 DE NOVIEMBRE DE 2016 AL 15 DE NOVIEMBRE DE 2017



**TRIBUNALES UNITARIOS DE CIRCUITO**

CARGA DE TRABAJO ATENDIDA POR TIPO DE ASUNTO

DEL 16 DE NOVIEMBRE DE 2016 AL 15 DE NOVIEMBRE DE 2017



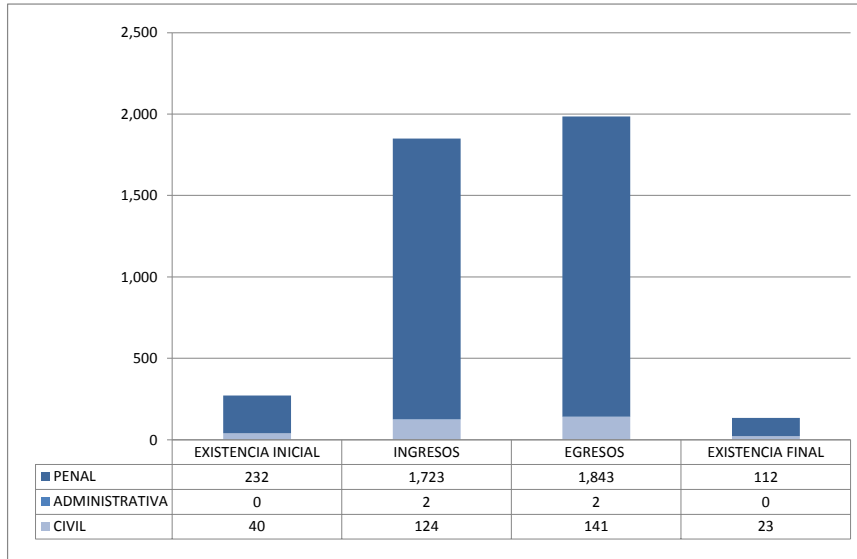
**TRIBUNALES UNITARIOS DE CIRCUITO**

MOVIMIENTO ESTADÍSTICO DEL TOTAL DE ASUNTOS POR MATERIA Y RUBRO

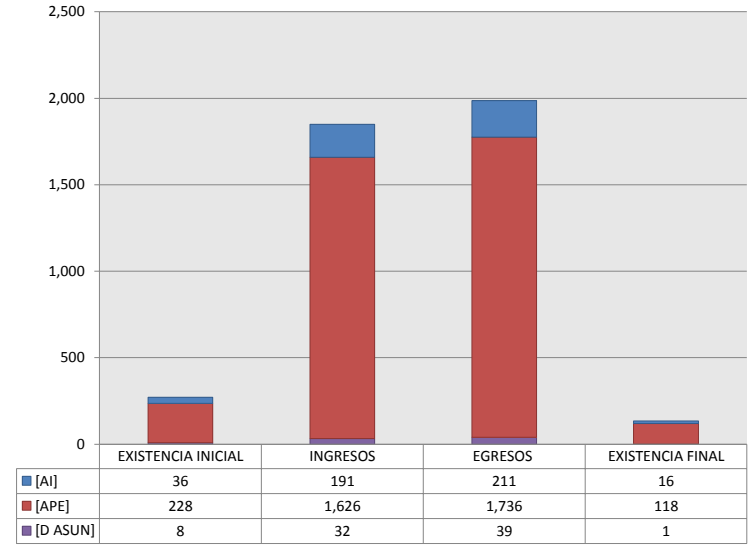
DEL 16 DE NOVIEMBRE DE 2016 AL 15 DE NOVIEMBRE DE 2017

	PENAL				ADMINISTRATIVA				CIVIL				TOTAL			
	EXISTENCIA INICIAL	INGRESOS	EGRESOS	EXISTENCIA FINAL	EXISTENCIA INICIAL	INGRESOS	EGRESOS	EXISTENCIA FINAL	EXISTENCIA INICIAL	INGRESOS	EGRESOS	EXISTENCIA FINAL	EXISTENCIA INICIAL	INGRESOS	EGRESOS	EXISTENCIA FINAL
AMPARO INDIRECTO [AI]	34	160	181	13	0	1	1	0	2	30	29	3	36	191	211	16
RECURSO DE APELACIÓN [APE]	195	1,541	1,638	98	0	1	1	0	33	84	97	20	228	1,626	1,736	118
DIVERSOS ASUNTOS (1) [D ASUN]	3	22	24	1	0	0	0	0	5	10	15	0	8	32	39	1
<b>TOTAL</b>	<b>232</b>	<b>1,723</b>	<b>1,843</b>	<b>112</b>	<b>0</b>	<b>2</b>	<b>2</b>	<b>0</b>	<b>40</b>	<b>124</b>	<b>141</b>	<b>23</b>	<b>272</b>	<b>1,849</b>	<b>1,986</b>	<b>135</b>

MATERIA



TIPO DE ASUNTO



(1) INCLUYE LOS RECURSOS DE DENEGADA APELACIÓN Y QUEJA, ASÍ COMO LOS IMPEDIMENTOS, CONFLICTOS COMPETENCIALES ENTRE JUECES, CONFLICTOS DE ACUMULACIÓN Y OTRO.

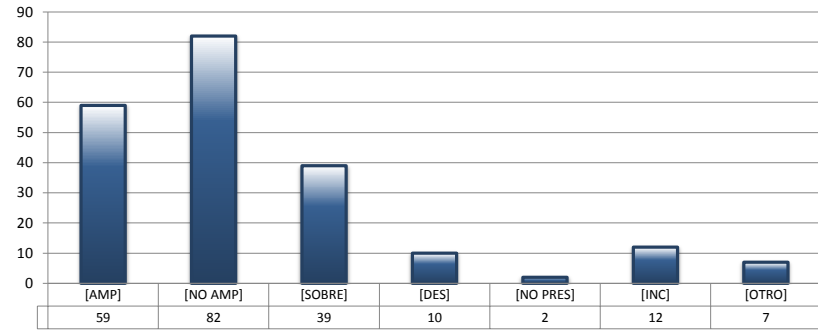
**TRIBUNALES UNITARIOS DE CIRCUITO**

SENTIDO DE LAS SENTENCIAS Y RESOLUCIONES QUE PUSIERON FIN AL JUICIO O PROCEDIMIENTO

DEL 16 DE NOVIEMBRE DE 2016 AL 15 DE NOVIEMBRE DE 2017

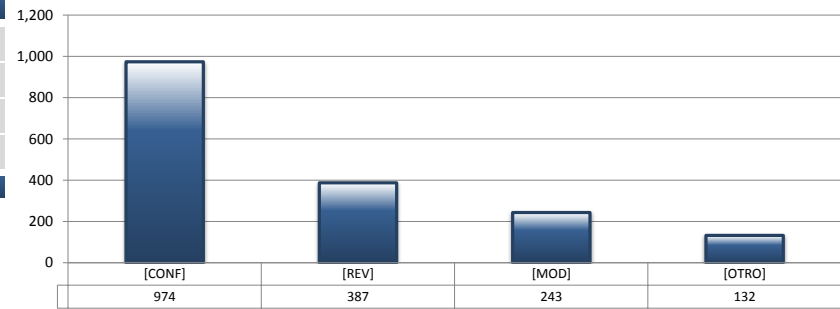
**AMPARO INDIRECTO**

		PENAL	ADMINISTRATIVA	CIVIL	TOTAL
AMPARA	[AMP]	56	0	3	59
NO AMPARA	[NO AMP]	73	0	9	82
SOBRESEE	[SOBRE]	29	0	10	39
DESECHAMIENTO	[DES]	7	0	3	10
NO PRESENTADA	[NO PRES]	1	0	1	2
INCOMPETENCIA	[INC]	9	1	2	12
OTROS	[OTRO]	6	0	1	7
<b>TOTAL</b>		<b>181</b>	<b>1</b>	<b>29</b>	<b>211</b>



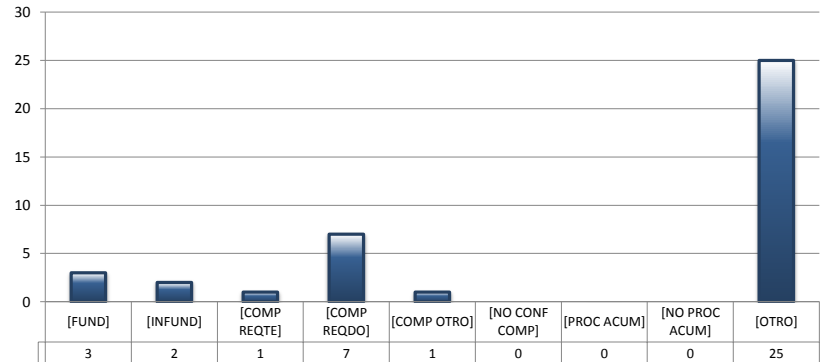
**RECURSOS DE APELACIÓN**

		PENAL	ADMINISTRATIVA	CIVIL	TOTAL
CONFIRMA	[CONF]	937	0	37	974
REVOCA	[REV]	360	1	26	387
MODIFICA	[MOD]	226	0	17	243
OTROS	[OTRO]	115	0	17	132
<b>TOTAL</b>		<b>1,638</b>	<b>1</b>	<b>97</b>	<b>1,736</b>



**DIVERSOS ASUNTOS**

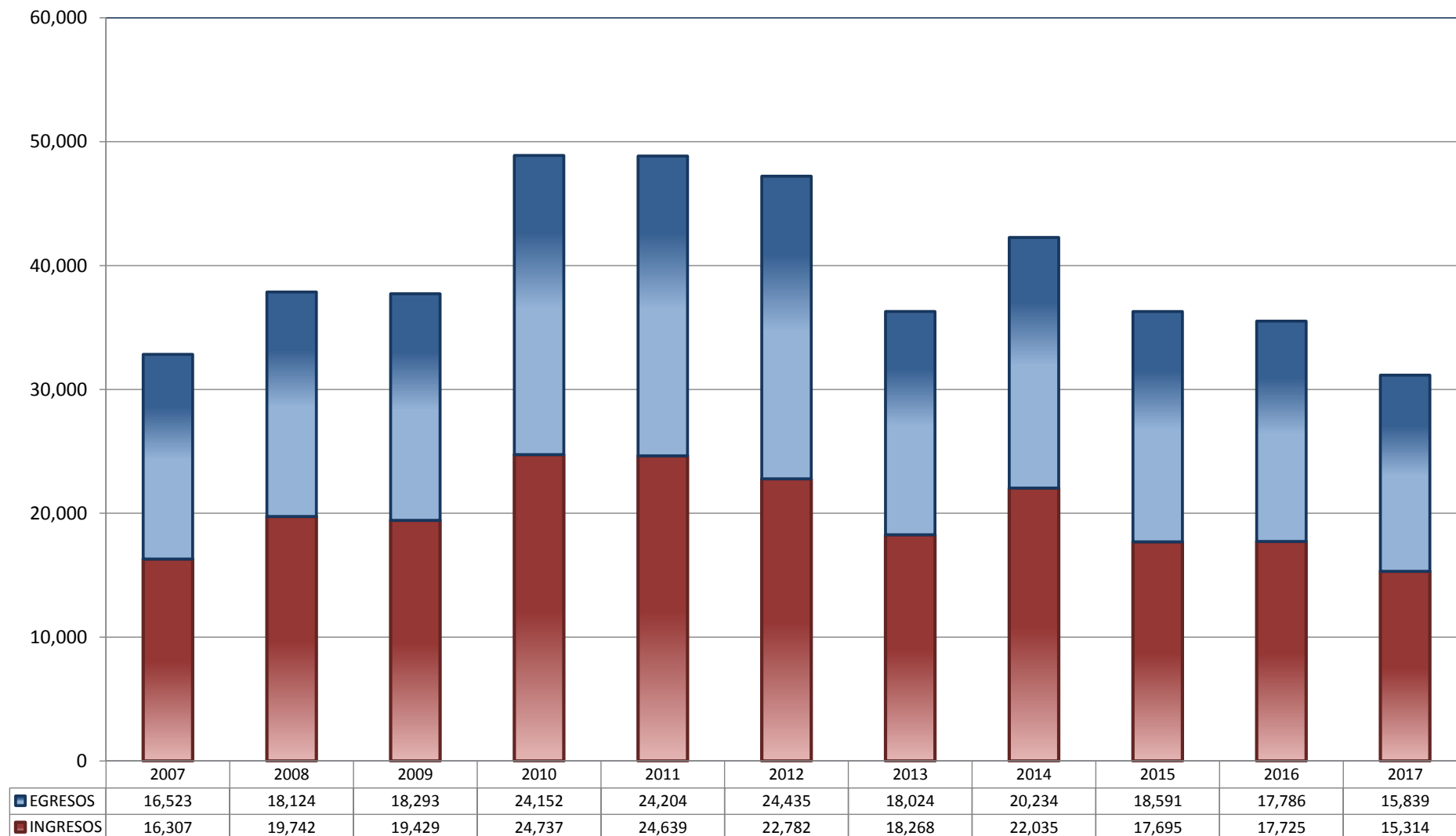
		PENAL	ADMINISTRATIVA	CIVIL	TOTAL
FUNDADA	[FUND]	2	0	1	3
INFUNDADA	[INFUND]	2	0	0	2
COMPETENTE REQUIRENTE	[COMP REQTE]	1	0	0	1
COMPETENTE REQUERIDO	[COMP REQDO]	7	0	0	7
COMPETENTE OTRO	[COMP OTRO]	1	0	0	1
DECLARA NO HAY CONFLICTO COMPETENCIAL	[NO CONF COMP]	0	0	0	0
PROCEDE ACUMULACIÓN	[PROC ACUM]	0	0	0	0
NO PROCEDE ACUMULACIÓN	[NO PROC ACUM]	0	0	0	0
OTRO	[OTRO]	11	0	14	25
<b>TOTAL</b>		<b>24</b>	<b>0</b>	<b>15</b>	<b>39</b>



## JUZGADOS DE DISTRITO

TOTAL DE INGRESOS Y EGRESOS

PERIODO ESTADÍSTICO 2007 - 2017

15<sup>o</sup>  
CTO

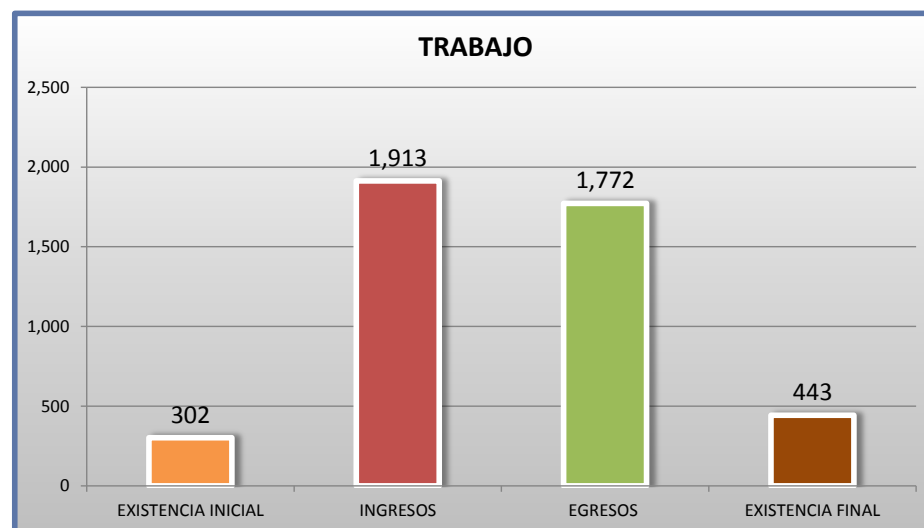
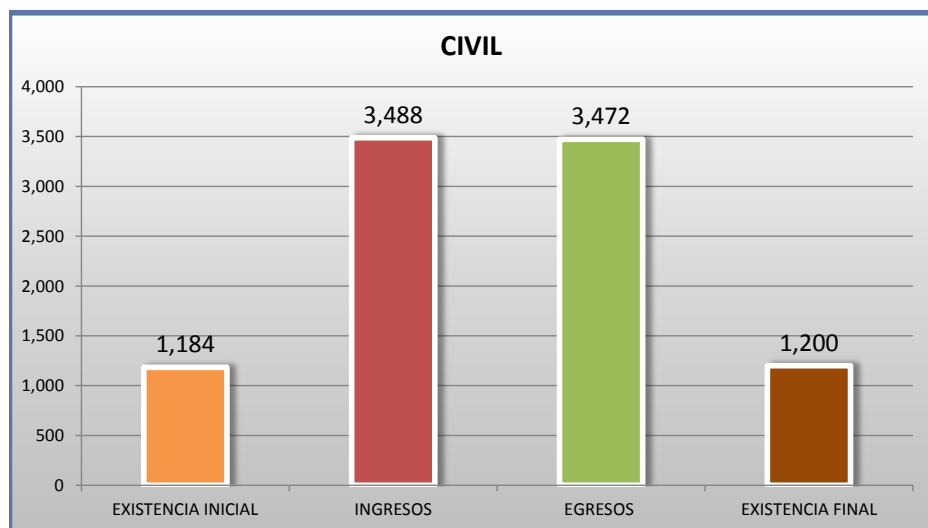
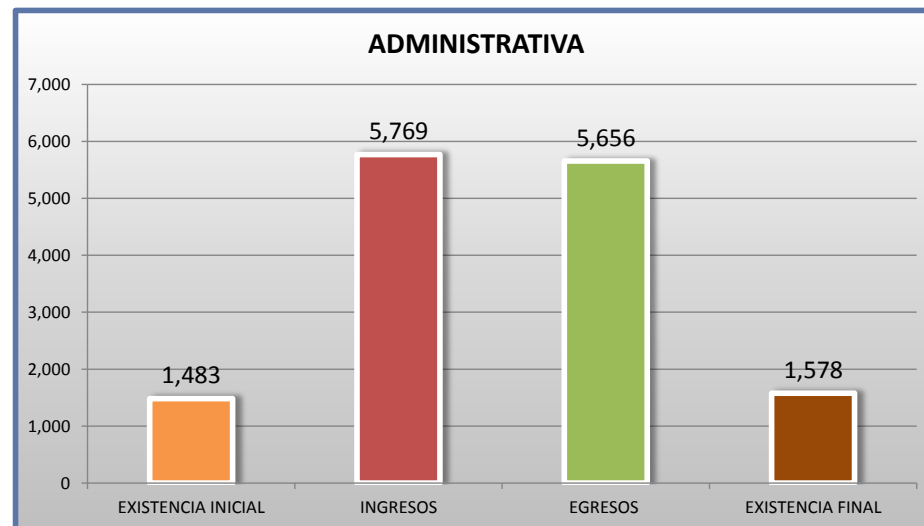
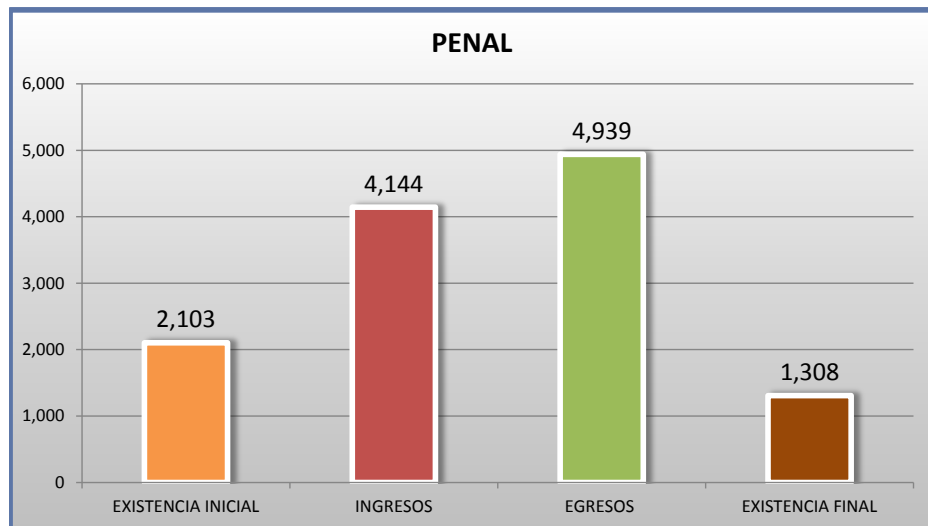
■ INGRESOS ■ EGRESOS

## JUZGADOS DE DISTRITO

MOVIMIENTO ESTADÍSTICO DEL TOTAL DE ASUNTOS POR MATERIA

DEL 16 DE NOVIEMBRE DE 2016 AL 15 DE NOVIEMBRE DE 2017

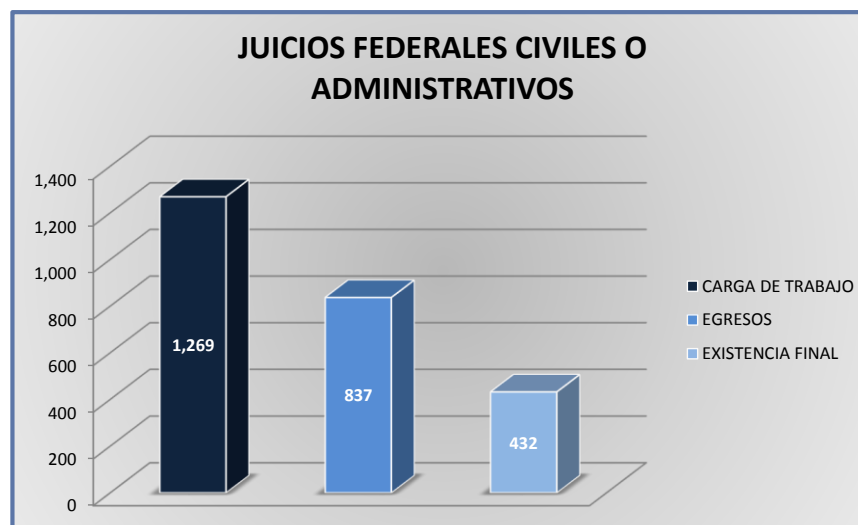
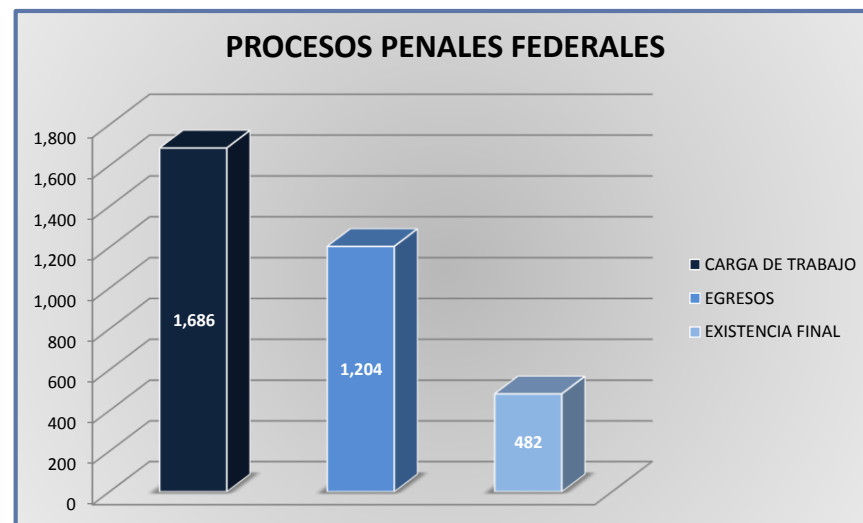
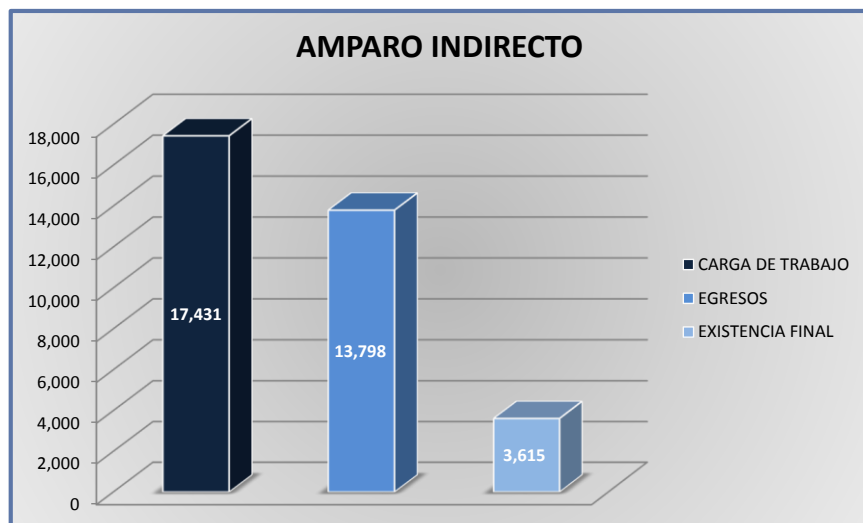
15

O  
CTO

JUZGADOS DE DISTRITO

CARGA DE TRABAJO ATENDIDA POR TIPO DE ASUNTO

DEL 16 DE NOVIEMBRE DE 2016 AL 15 DE NOVIEMBRE DE 2017



## JUZGADOS DE DISTRITO

MOVIMIENTO ESTADÍSTICO DEL TOTAL DE ASUNTOS POR MATERIA Y RUBRO

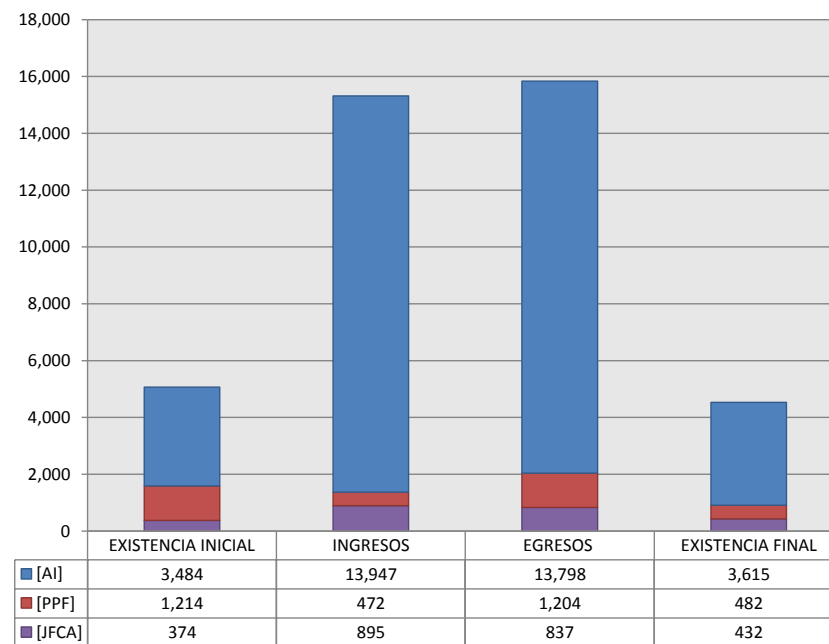
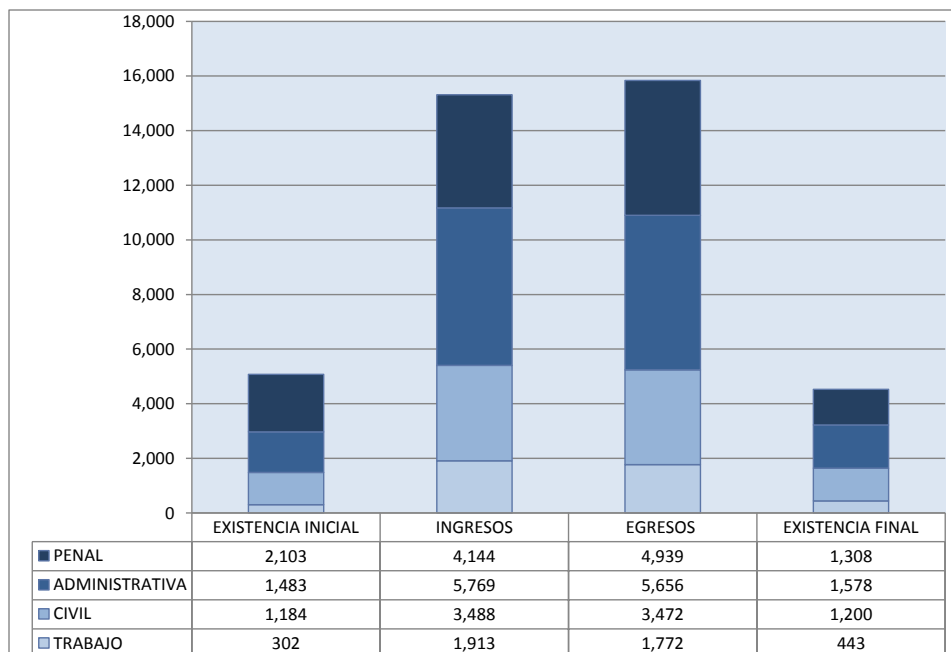
DEL 16 DE NOVIEMBRE DE 2016 AL 15 DE NOVIEMBRE DE 2017

15<sup>o</sup>  
CTO

		PENAL				ADMINISTRATIVA				CIVIL				TRABAJO				TOTAL			
		EXISTENCIA INICIAL	INGRESOS	EGRESOS	EXISTENCIA FINAL	EXISTENCIA INICIAL	INGRESOS	EGRESOS	EXISTENCIA FINAL	EXISTENCIA INICIAL	INGRESOS	EGRESOS	EXISTENCIA FINAL	EXISTENCIA INICIAL	INGRESOS	EGRESOS	EXISTENCIA FINAL	EXISTENCIA INICIAL	INGRESOS	EGRESOS	EXISTENCIA FINAL
AMPARO INDIRECTO	[AI]	889	3,672	3,735	826	1,477	5,765	5,651	1,573	816	2,597	2,640	773	302	1,913	1,772	443	3,484	13,947	13,798	3,615
PROCESOS PENALES FEDERALES	[PPF]	1,214	472	1,204	482	0	0	0	0	0	0	0	0	0	0	0	0	1,214	472	1,204	482
JUICIOS FEDERALES CIVILES O ADMINISTRATIVOS	[JFCA]	0	0	0	0	6	4	5	5	368	891	832	427	0	0	0	0	374	895	837	432
<b>TOTAL</b>		<b>2,103</b>	<b>4,144</b>	<b>4,939</b>	<b>1,308</b>	<b>1,483</b>	<b>5,769</b>	<b>5,656</b>	<b>1,578</b>	<b>1,184</b>	<b>3,488</b>	<b>3,472</b>	<b>1,200</b>	<b>302</b>	<b>1,913</b>	<b>1,772</b>	<b>443</b>	<b>5,072</b>	<b>15,314</b>	<b>15,839</b>	<b>4,529</b>

MATERIA

TIPO DE ASUNTO





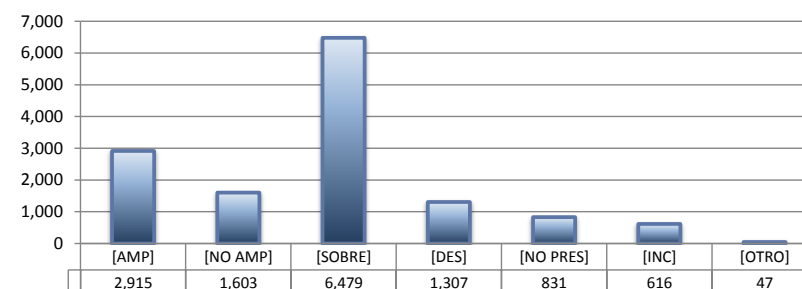
## JUZGADOS DE DISTRITO

SENTIDO DE LAS SENTENCIAS Y RESOLUCIONES QUE PUSIERON FIN AL JUICIO, INSTANCIA O PROCEDIMIENTO

DEL 16 DE NOVIEMBRE DE 2016 AL 15 DE NOVIEMBRE DE 2017

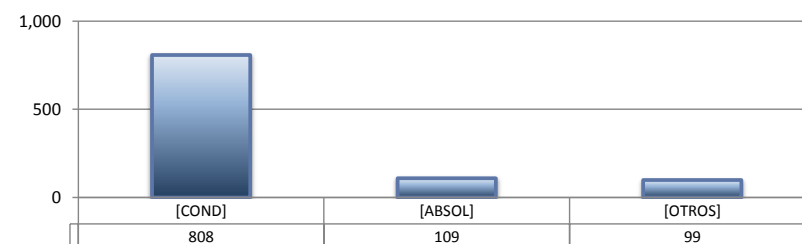
## AMPARO INDIRECTO

		PENAL	ADMINISTRATIVA	CIVIL	TRABAJO	TOTAL
AMPARA	[AMP]	353	1,328	460	774	2,915
NO AMPARA	[NO AMP]	532	592	375	104	1,603
SOBRESEE	[SOBRE]	2,273	2,572	1,081	553	6,479
DESECHAMIENTO	[DES]	165	513	424	205	1,307
NO PRESENTADA	[NO PRES]	243	358	144	86	831
INCOMPETENCIA	[INC]	165	283	118	50	616
OTROS	[OTRO]	4	5	38	0	47
<b>TOTAL</b>		<b>3,735</b>	<b>5,651</b>	<b>2,640</b>	<b>1,772</b>	<b>13,798</b>



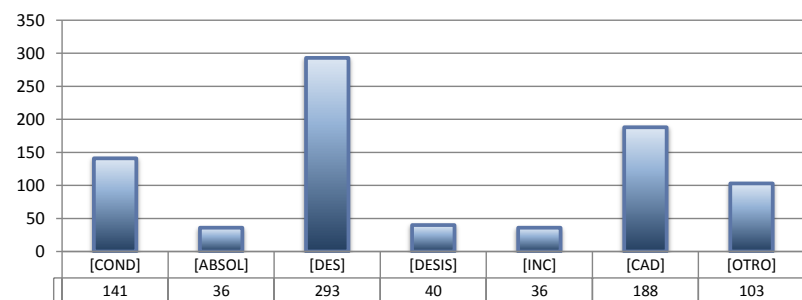
## PROCESOS PENALES FEDERALES

		PENAL	ADMINISTRATIVA	CIVIL	TRABAJO	TOTAL
CONDENATORIA	[COND]	808	---	---	---	808
ABSOLUTORIA	[ABSOL]	109	---	---	---	109
OTROS	[OTROS]	99	---	---	---	99
<b>TOTAL</b>		<b>1,016</b>	<b>0</b>	<b>0</b>	<b>0</b>	<b>1,016</b>



## JUICIOS FEDERALES CIVILES O ADMINISTRATIVOS

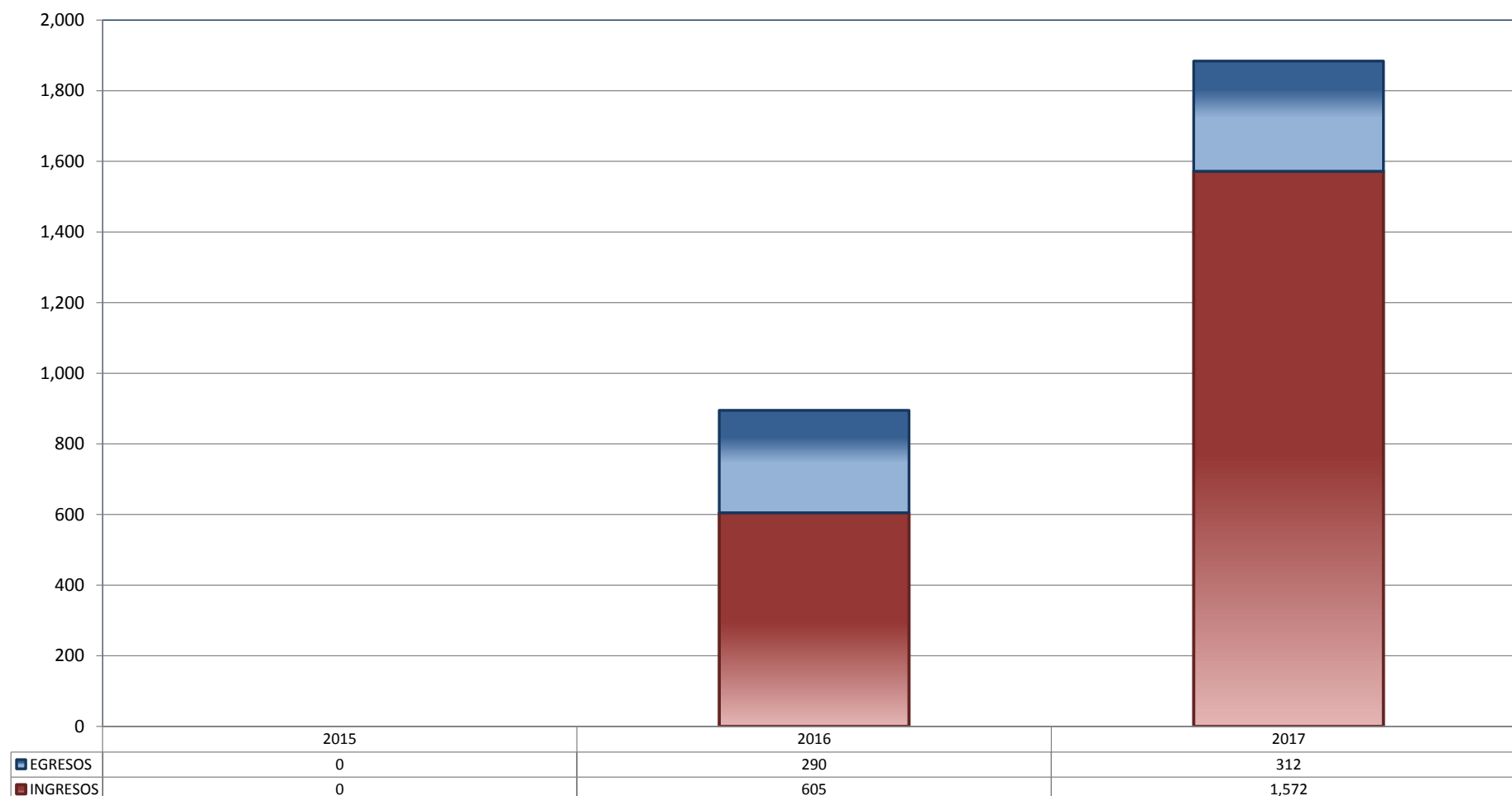
		PENAL	ADMINISTRATIVA	CIVIL	TRABAJO	TOTAL
CONDENATORIA	[COND]	---	0	141	---	141
ABSOLUTORIA	[ABSOL]	---	0	36	---	36
DESECHAMIENTO	[DES]	---	4	289	---	293
DESISTIMIENTO	[DESI]	---	0	40	---	40
INCOMPETENCIA	[INC]	---	0	36	---	36
CADUCIDAD	[CAD]	---	1	187	---	188
OTROS	[OTRO]	---	0	103	---	103
<b>TOTAL</b>		<b>0</b>	<b>5</b>	<b>832</b>	<b>0</b>	<b>837</b>



## CENTROS DE JUSTICIA PENAL FEDERAL

TOTAL DE INGRESOS Y EGRESOS

PERIODO ESTADÍSTICO 2015 - 2017

15  
CTO

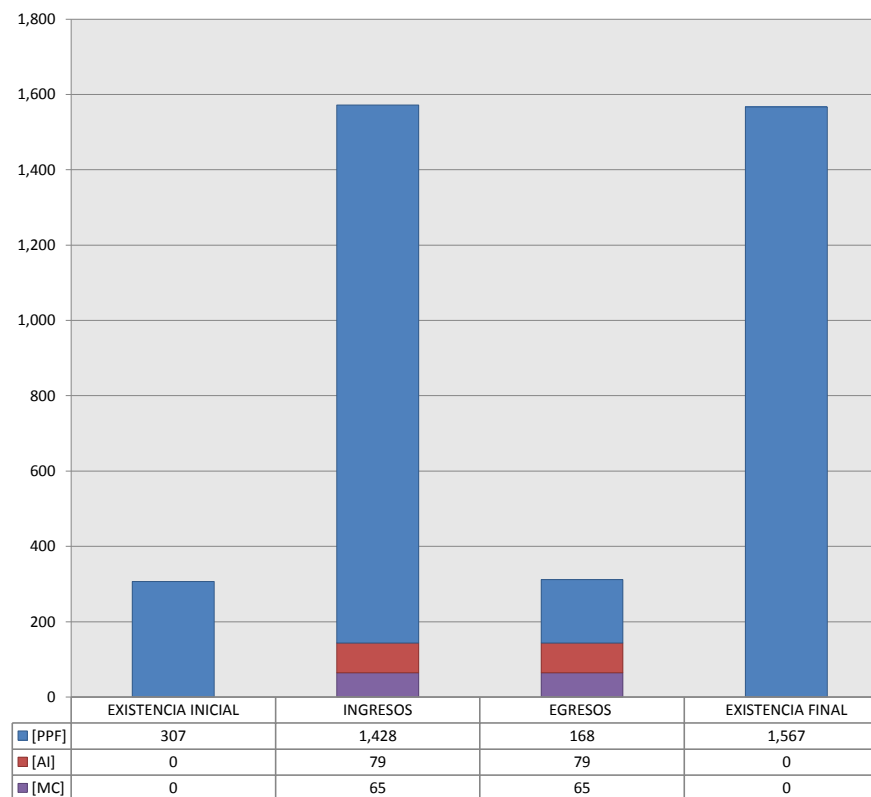
■ INGRESOS ■ EGRESOS

## CENTROS DE JUSTICIA PENAL FEDERAL

MOVIMIENTO ESTADÍSTICO DEL TOTAL DE ASUNTOS POR RUBRO

DEL 16 DE NOVIEMBRE DE 2016 AL 15 DE NOVIEMBRE DE 2017

		TOTAL			
		EXISTENCIA INICIAL	INGRESOS	EGRESOS	EXISTENCIA FINAL
PROCESOS PENALES FEDERALES	[PPF]	307	1,428	168	1,567
ACTOS DE INVESTIGACIÓN	[AI]	0	79	79	0
MEDIDAS CAUTELARES	[MC]	0	65	65	0
<b>TOTAL</b>		307	1,572	312	1,567



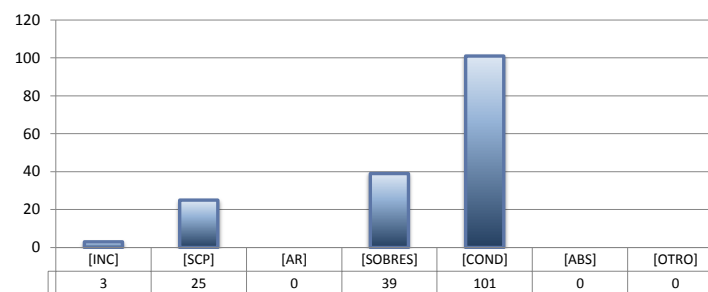
## CENTROS DE JUSTICIA PENAL FEDERAL

SENTIDO DE LAS SENTENCIAS Y RESOLUCIONES QUE PUSIERON FIN AL JUICIO, INSTANCIA O PROCEDIMIENTO

DEL 16 DE NOVIEMBRE DE 2016 AL 15 DE NOVIEMBRE DE 2017


## PROCESOS PENALES FEDERALES (1)

		TOTAL
INCOMPETENCIA	[INC]	3
SUSPENSIÓN CONDICIONAL DEL PROCESO	[SCP]	25
ACUERDO REPARATORIO	[AR]	0
SOBRESEIMIENTO	[SOBRES]	39
CONDENATORIA	[COND]	101
ABSOLUTORIA	[ABS]	0
OTRO (2)	[OTRO]	0
<b>TOTAL</b>		<b>168</b>



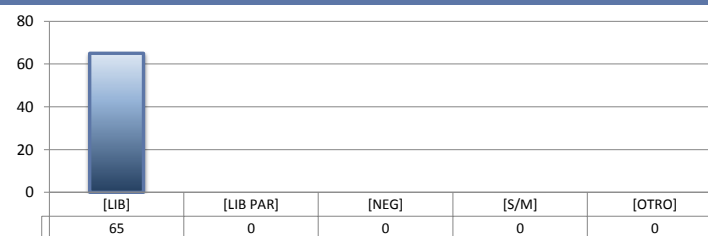
## ACTOS DE INVESTIGACIÓN

		TOTAL
LIBRADA	[LIB]	61
LIBRADA PARCIALMENTE	[LIB PAR]	0
NEGADA	[NEG]	16
SIN MATERIA	[S/M]	0
OTRO	[OTRO]	2
<b>TOTAL</b>		<b>79</b>



## MEDIDAS CAUTELARES

		TOTAL
LIBRADA	[LIB]	65
LIBRADA PARCIALMENTE	[LIB PAR]	0
NEGADA	[NEG]	0
SIN MATERIA	[S/M]	0
OTRO	[OTRO]	0
<b>TOTAL</b>		<b>65</b>



(1) Se contabilizan las sentencias condenatorias y absolutorias dictadas tanto en el procedimiento abreviado como en el juicio oral.

(2) Incluye las sentencias de acumulación, sobreseimiento por prescripción, negativa de orden u otra.