

14^o C_{TO.}
YUCATÁN



ÓRGANOS JURISDICCIONALES

RESIDENCIA	TRIBUNALES COLEGIADOS		TRIBUNALES UNITARIOS	JUZGADOS DE DISTRITO
	ORDINARIOS	AUXILIARES	ORDINARIOS	ORDINARIOS
Mérida	3	1	1	6
TOTAL	3	1	1	6
TOTAL GENERAL	4		1	6

CENTROS DE JUSTICIA PENAL FEDERAL

RESIDENCIA	CENTROS DE JUSTICIA PENAL FEDERAL	JUEZ SISTEMA PENAL ACUSATORIO (JUECES DE CONTROL)	JUEZ SISTEMA PENAL ACUSATORIO (JUECES DE EJECUCIÓN)	JUEZ ADMINISTRADOR
Mérida	1	2	0	1
TOTAL	1	2	0	1

Décimo Cuarto Circuito Judicial

Yucatán

Contexto

El décimo cuarto Circuito comprende la circunscripción territorial que ocupa el Estado de Yucatán, cuya extensión es de 39,524.1 kilómetros cuadrados que representa el 2% del territorio nacional; administrativamente se divide en 106 municipios en las que se asientan 2,208,236 habitantes² que constituyen el 1.76% del total nacional.

Datos demográficos	
Número de Municipios	106
⁽¹⁾ Superficie (km ²)	39,524.10
⁽²⁾ Nacimientos	35,652
⁽²⁾ Defunciones	14,185
⁽²⁾ Tasa bruta de natalidad (Por mil)	16.15
⁽²⁾ Tasa bruta de mortalidad (Por cien)	6.42
⁽²⁾ Esperanza de vida al nacimiento total	74.46
⁽²⁾ Esperanza de vida al nacimiento hombres	71.44
⁽²⁾ Esperanza de vida al nacimiento mujeres	77.61

Tabla 1. Datos demográficos

Del total de habitantes que integran el Circuito, 49.29% son hombres y 50.71% son mujeres.

Año	Número de habitantes	Cantidad	Porcentaje nivel nacional
	⁽²⁾ Población Total	2,208,236	1.76%
2018	Distribución por género	Cantidad	Porcentaje
	Hombres	1,088,543	49.29%
	Mujeres	1,119,693	50.71%

Tabla 2. Porcentajes poblacionales.

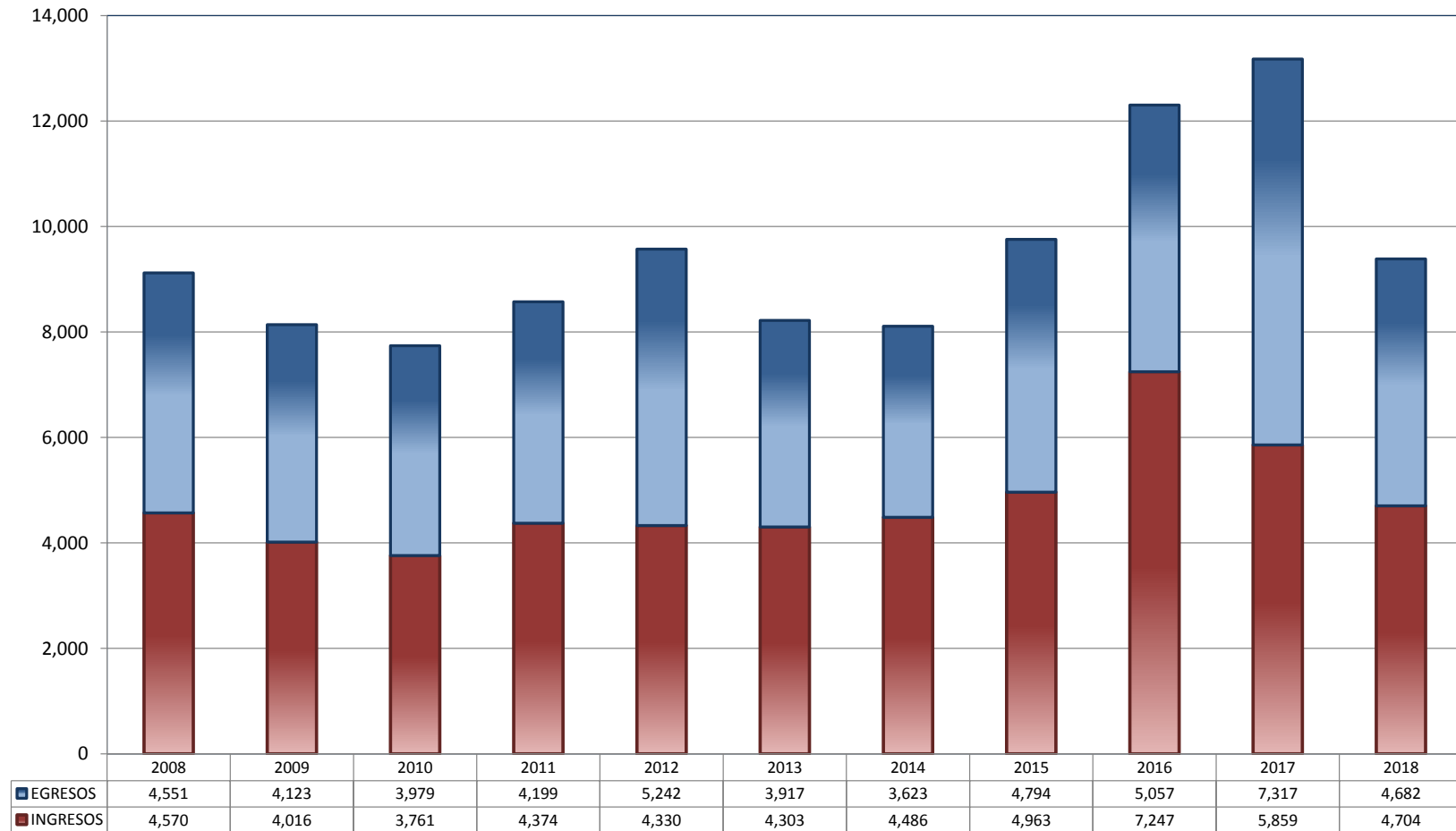
⁽¹⁾ Panorama sociodemográfico de México 2015 / Instituto Nacional de Estadística y Geografía.-- México: INEGI, c2015, 96p. ISBN 978-607-739-718-2. <http://www.beta.inegi.org.mx/app/biblioteca/ficha.html?upc=702825078065>.

⁽²⁾ Indicadores demográficos. http://www.conapo.gob.mx/work/models/CONAPO/Mapa_Ind_Dem18/index.html

TRIBUNALES COLEGIADOS DE CIRCUITO

TOTAL DE INGRESOS Y EGRESOS

PERIODO ESTADÍSTICO 2008 - 2018

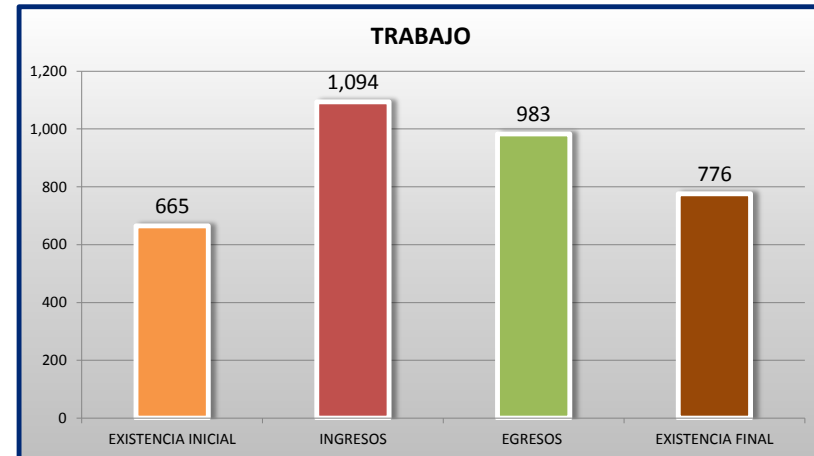
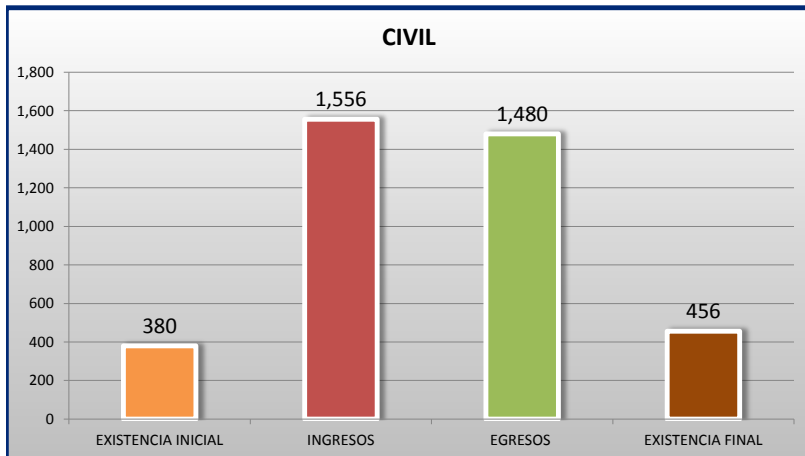
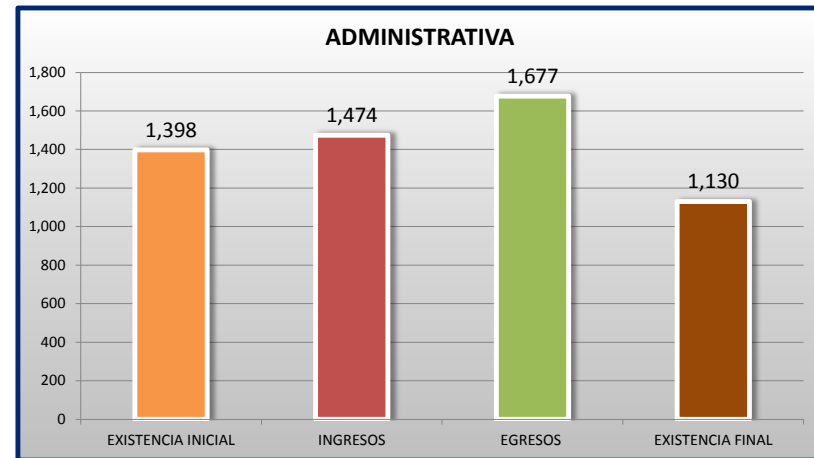
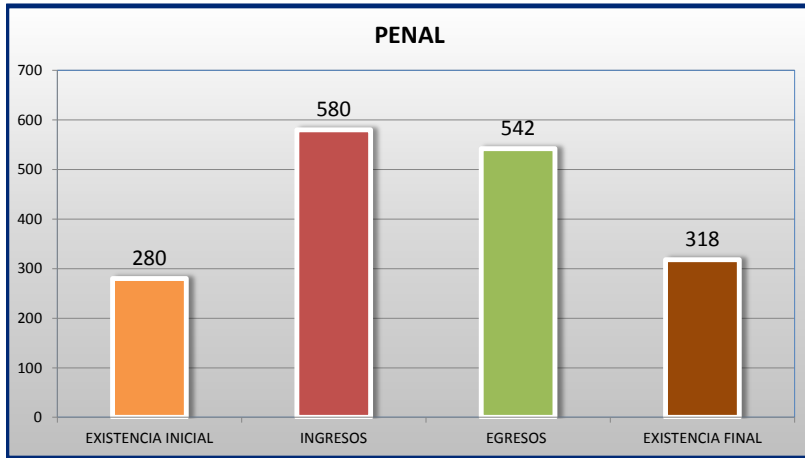
14^o
CTO

■ INGRESOS ■ EGRESOS

TRIBUNALES COLEGIADOS DE CIRCUITO

MOVIMIENTO ESTADÍSTICO DEL TOTAL DE ASUNTOS POR MATERIA

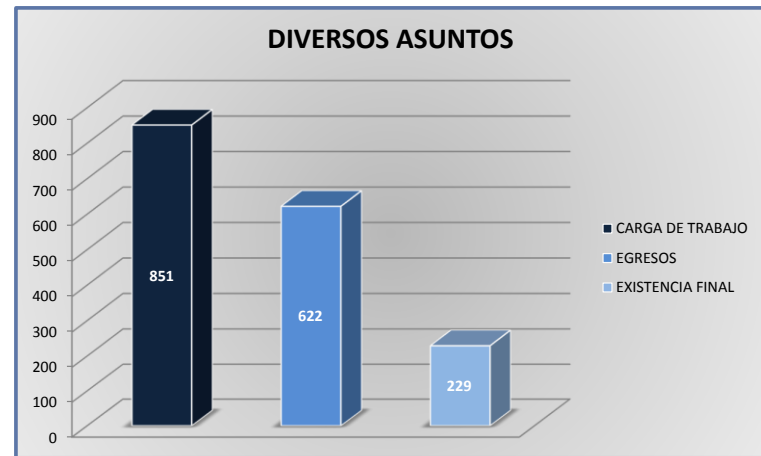
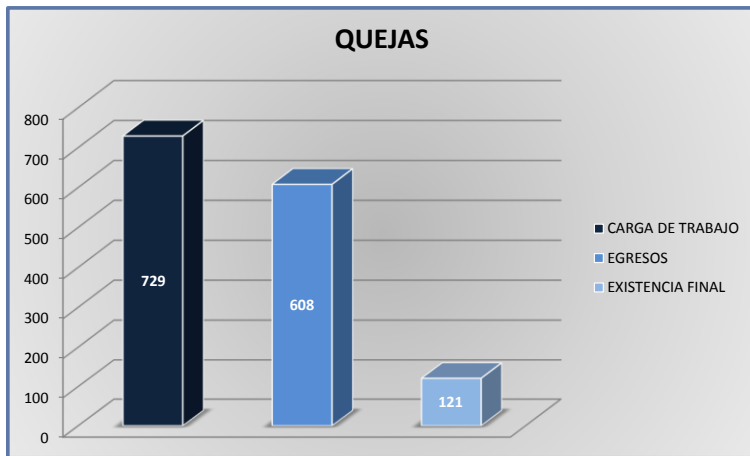
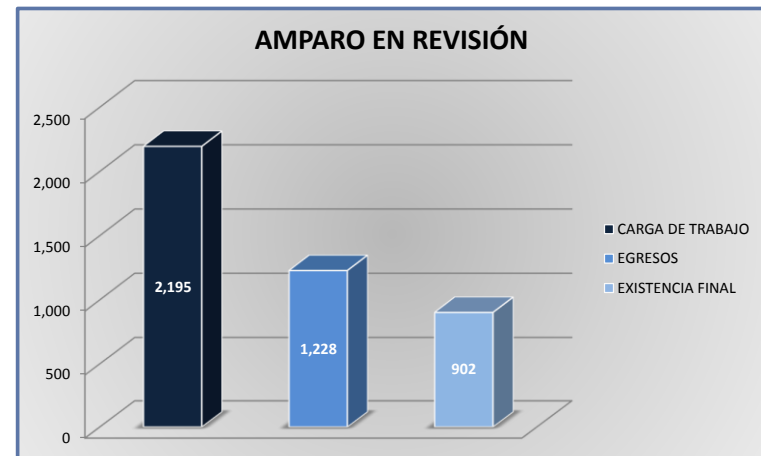
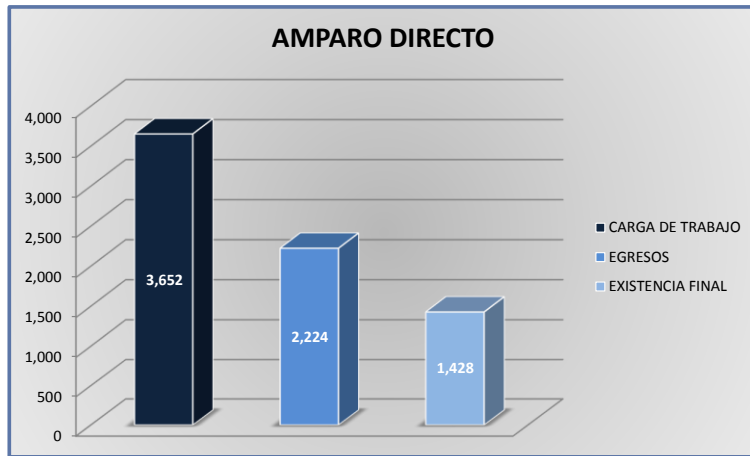
DEL 16 DE NOVIEMBRE DE 2017 AL 15 DE NOVIEMBRE DE 2018



TRIBUNALES COLEGIADOS DE CIRCUITO

CARGA DE TRABAJO ATENDIDA POR TIPO DE ASUNTO

DEL 16 DE NOVIEMBRE DE 2017 AL 15 DE NOVIEMBRE DE 2018



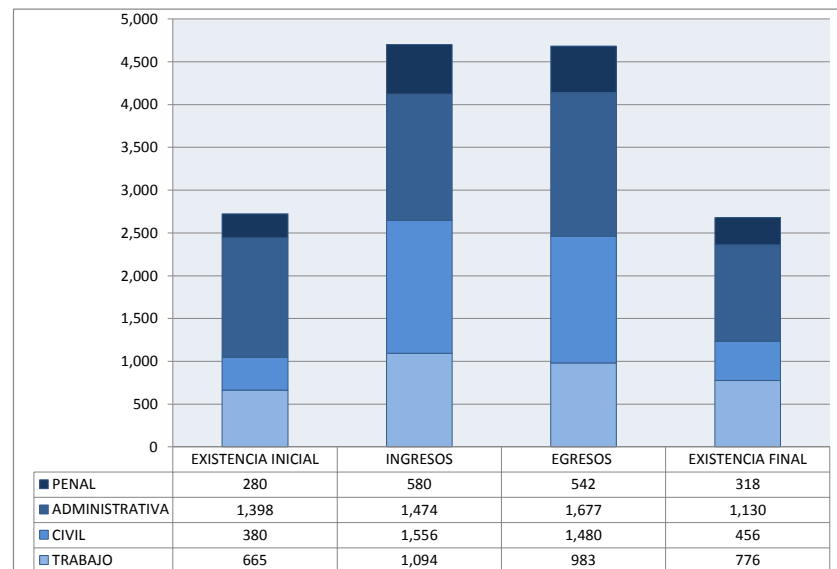
TRIBUNALES COLEGIADOS DE CIRCUITO

MOVIMIENTO ESTADÍSTICO DEL TOTAL DE ASUNTOS POR MATERIA Y RUBRO

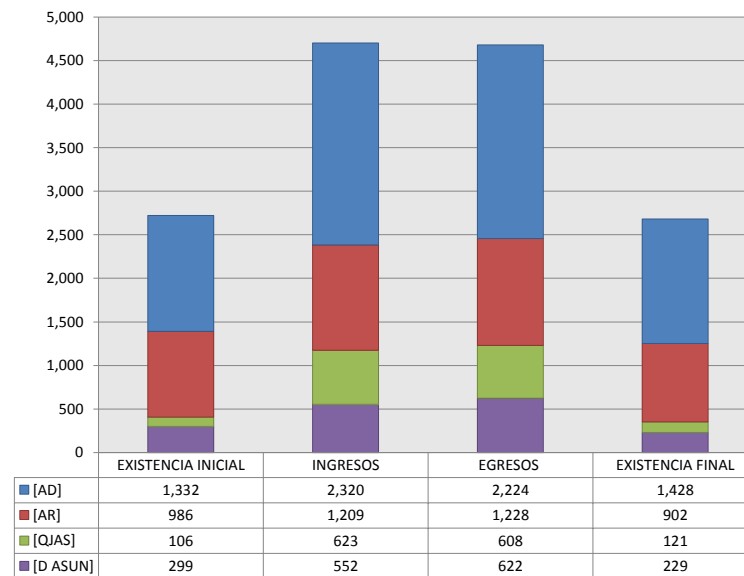
DEL 16 DE NOVIEMBRE DE 2017 AL 15 DE NOVIEMBRE DE 2018

	PENAL				ADMINISTRATIVA				CIVIL				TRABAJO				TOTAL			
	EXISTENCIA INICIAL	INGRESOS	EGRESOS	EXISTENCIA FINAL	EXISTENCIA INICIAL	INGRESOS	EGRESOS	EXISTENCIA FINAL	EXISTENCIA INICIAL	INGRESOS	EGRESOS	EXISTENCIA FINAL	EXISTENCIA INICIAL	INGRESOS	EGRESOS	EXISTENCIA FINAL	EXISTENCIA INICIAL	INGRESOS	EGRESOS	EXISTENCIA FINAL
AMPARO DIRECTO [AD]	131	161	173	119	433	555	590	398	204	750	686	268	564	854	775	643	1,332	2,320	2,224	1,428
AMPARO EN REVISIÓN [AR]	133	296	257	172	691	372	486	512	116	446	415	147	46	95	70	71	986	1,209	1,228	902
QUEJAS [QJAS]	12	72	66	18	30	186	176	40	39	273	279	33	25	92	87	30	106	623	608	121
DIVERSOS ASUNTOS [D ASUN]	4	51	46	9	244	361	425	180	21	87	100	8	30	53	51	32	299	552	622	229
TOTAL	280	580	542	318	1,398	1,474	1,677	1,130	380	1,556	1,480	456	665	1,094	983	776	2,723	4,704	4,682	2,680

MATERIA



TIPO DE ASUNTO



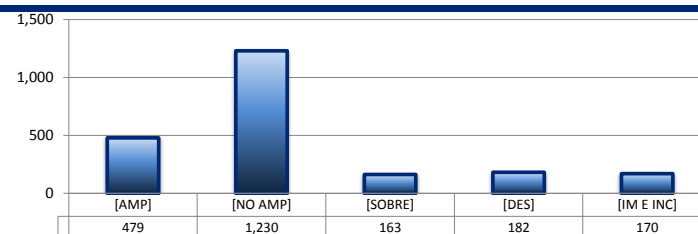
TRIBUNALES COLEGIADOS DE CIRCUITO

SENTIDO DE LAS SENTENCIAS Y RESOLUCIONES QUE PUSIERON FIN AL JUICIO O RECURSO

DEL 16 DE NOVIEMBRE DE 2017 AL 15 DE NOVIEMBRE DE 2018

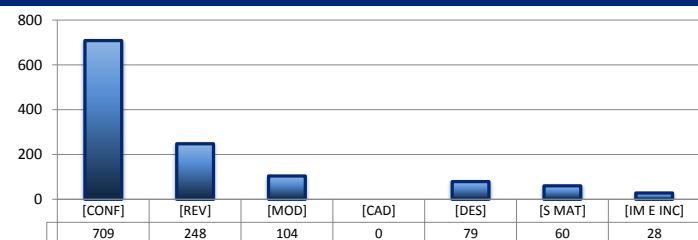
AMPARO DIRECTO

		PENAL	ADMINISTRATIVA	CIVIL	TRABAJO	TOTAL
AMPARA	[AMP]	65	64	91	259	479
NO AMPARA	[NO AMP]	87	395	384	364	1,230
SOBRESEE	[SOBRE]	8	44	43	68	163
DESECHAMIENTO	[DES]	7	74	49	52	182
IMPEDIMENTO E INCOMPETENCIA	[IM E INC]	6	13	119	32	170
TOTAL		173	590	686	775	2,224



AMPARO EN REVISIÓN


		PENAL	ADMINISTRATIVA	CIVIL	TRABAJO	TOTAL
CONFIRMA	[CONF]	125	231	306	47	709
REVOCA	[REV]	91	92	54	11	248
MODIFICA	[MOD]	12	80	12	0	104
CADUCIDAD	[CAD]	0	0	0	0	0
DESECHAMIENTO	[DES]	21	22	27	9	79
SIN MATERIA	[S MAT]	8	36	13	3	60
IMPEDIMENTO E INCOMPETENCIA	[IM E INC]	0	25	3	0	28
TOTAL		257	486	415	70	1,228



QUEJAS

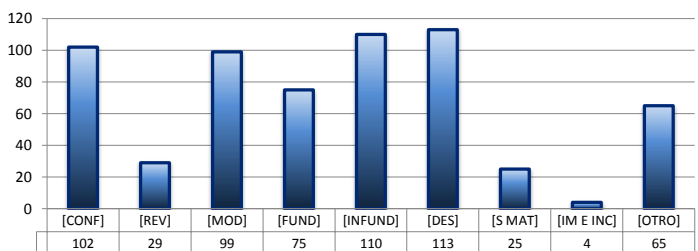
78 84 90

		PENAL	ADMINISTRATIVA	CIVIL	TRABAJO	TOTAL
FUNDADA	[FUND]	30	86	189	42	347
INFUNDADA	[INFUND]	10	36	29	8	83
DESECHAMIENTO	[DES]	8	22	33	12	75
SIN MATERIA	[S MAT]	17	28	27	24	96
IMPEDIMENTO E INCOMPETENCIA	[IM E INC]	1	4	1	1	7
TOTAL		66	176	279	87	608



DIVERSOS ASUNTOS*

		PENAL	ADMINISTRATIVA	CIVIL	TRABAJO	TOTAL
CONFIRMA	[CONF]	0	102	0	0	102
REVOCA	[REV]	0	29	0	0	29
MODIFICA	[MOD]	0	99	0	0	99
FUNDADA	[FUND]	12	22	16	25	75
INFUNDADA	[INFUND]	24	37	46	3	110
DESECHAMIENTO	[DES]	3	82	27	1	113
SIN MATERIA	[S MAT]	2	15	6	2	25
IMPEDIMENTO E INCOMPETENCIA	[IM E INC]	0	2	0	2	4
OTROS	[OTRO]	5	37	5	18	65
TOTAL		46	425	100	51	622

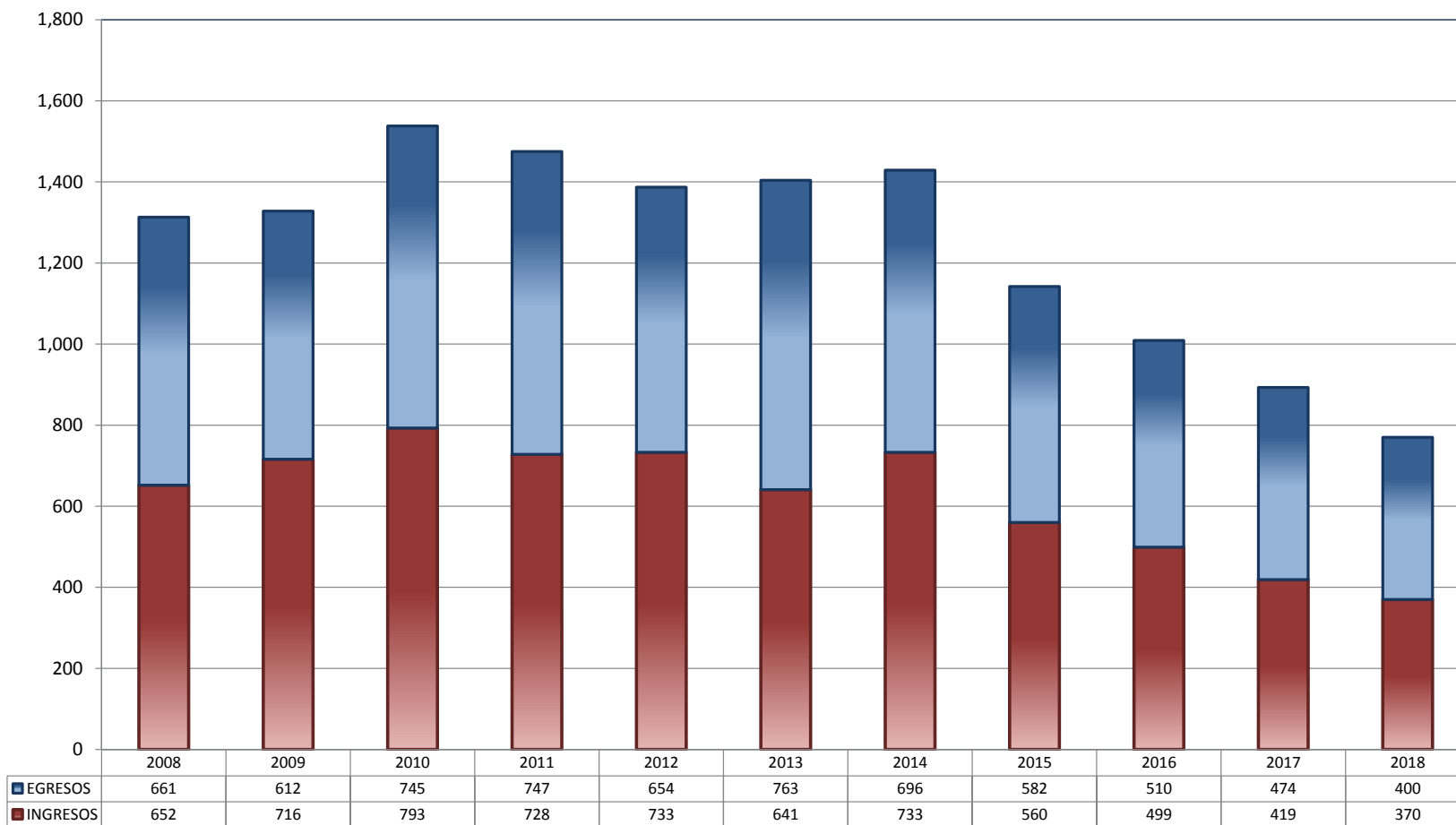


* Revisión fiscal, conflictos competenciales, impedimento, incidentes de inejecución, inconformidades, reclamaciones, reconocimiento de inocencia repetición del acto reclamado, revisión contenciosa administrativa y conflictos de acumulación.

TRIBUNALES UNITARIOS DE CIRCUITO

TOTAL DE INGRESOS Y EGRESOS

PERIODO ESTADÍSTICO 2008 - 2018

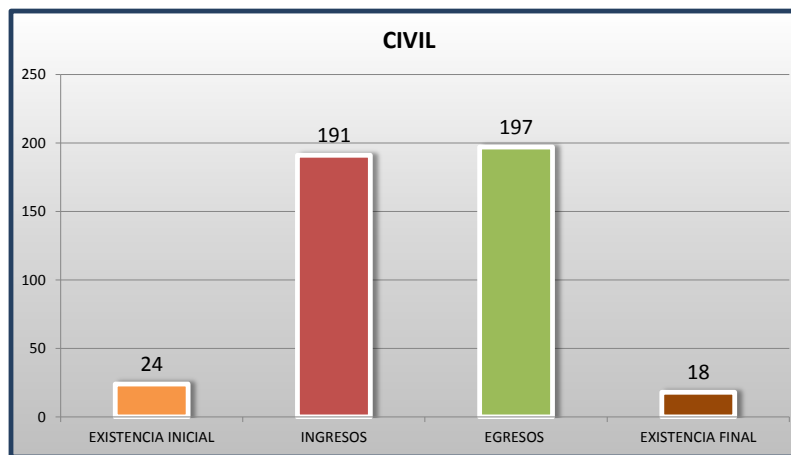
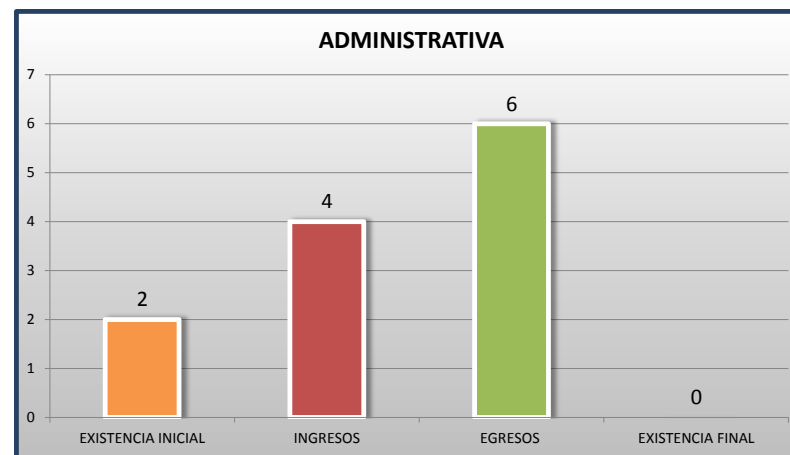
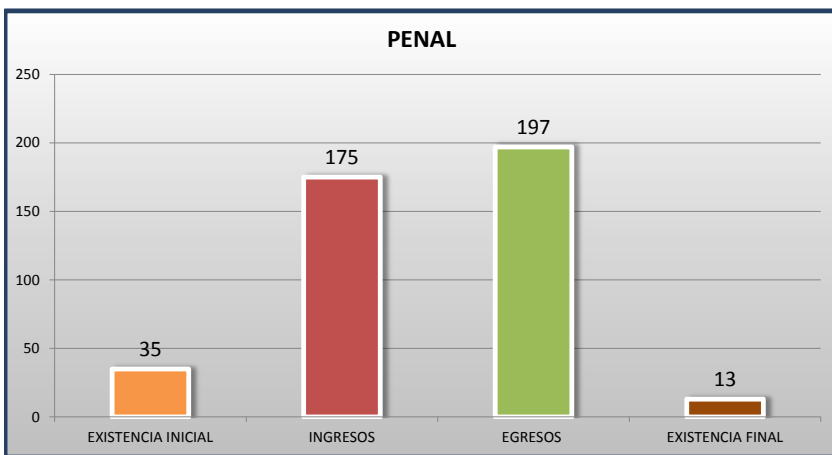


■ INGRESOS ■ EGRESOS

TRIBUNALES UNITARIOS DE CIRCUITO

MOVIMIENTO ESTADÍSTICO DEL TOTAL DE ASUNTOS POR MATERIA

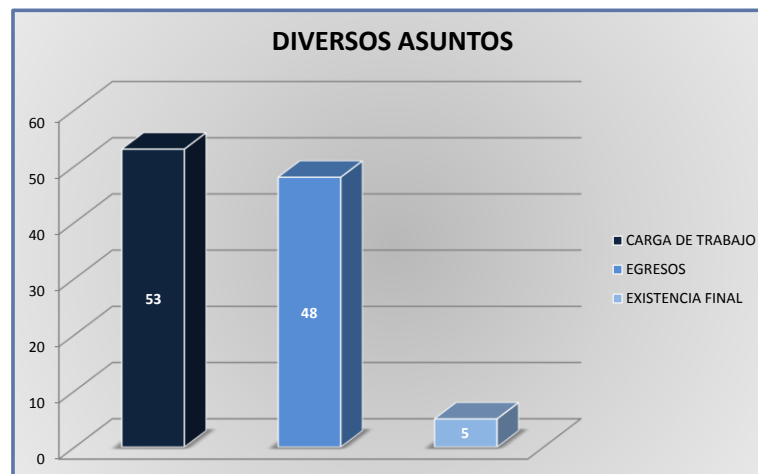
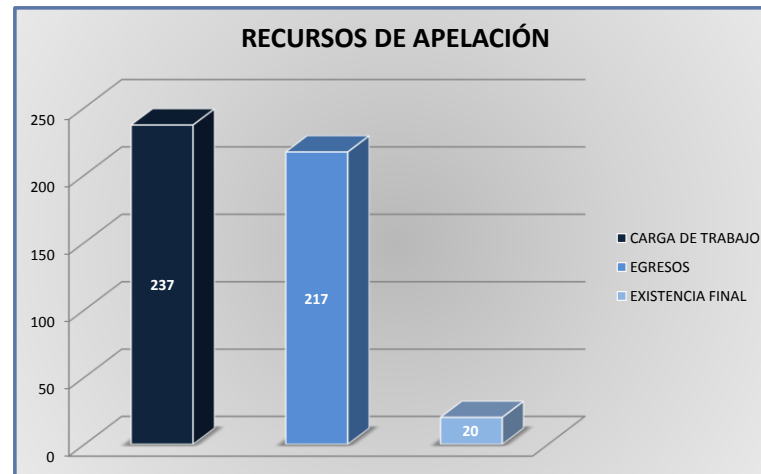
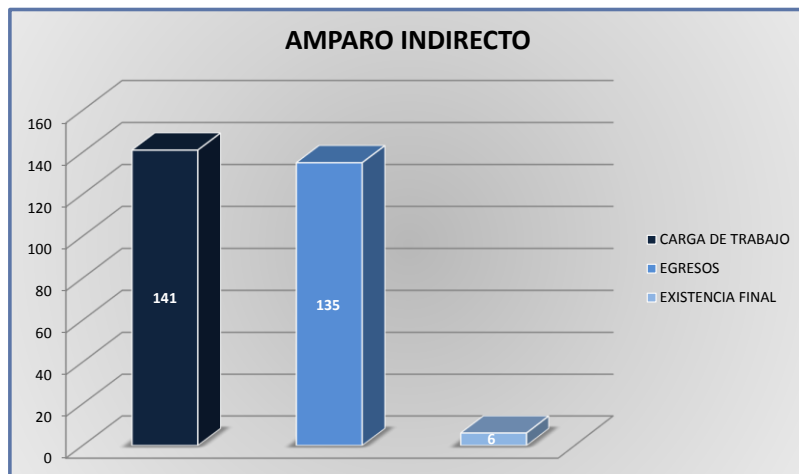
DEL 16 DE NOVIEMBRE DE 2017 AL 15 DE NOVIEMBRE DE 2018



TRIBUNALES UNITARIOS DE CIRCUITO

CARGA DE TRABAJO ATENDIDA POR TIPO DE ASUNTO

DEL 16 DE NOVIEMBRE DE 2017 AL 15 DE NOVIEMBRE DE 2018



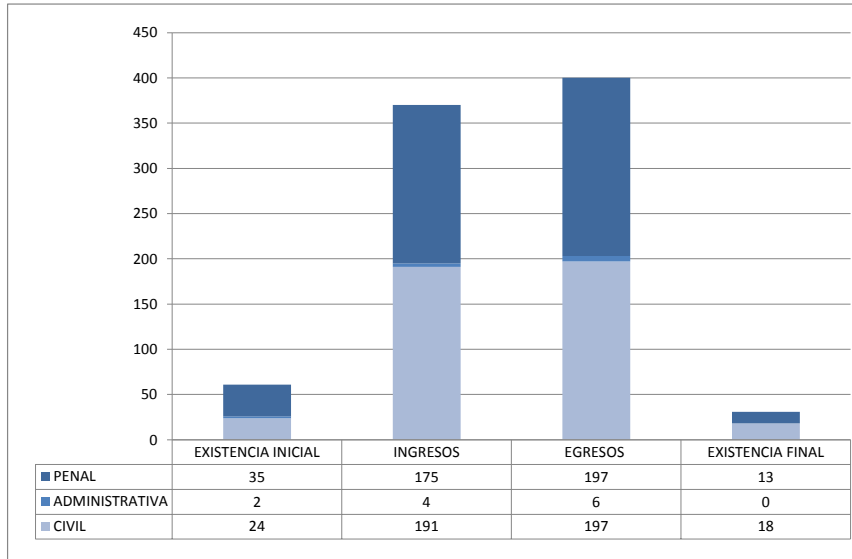
TRIBUNALES UNITARIOS DE CIRCUITO

MOVIMIENTO ESTADÍSTICO DEL TOTAL DE ASUNTOS POR MATERIA Y RUBRO

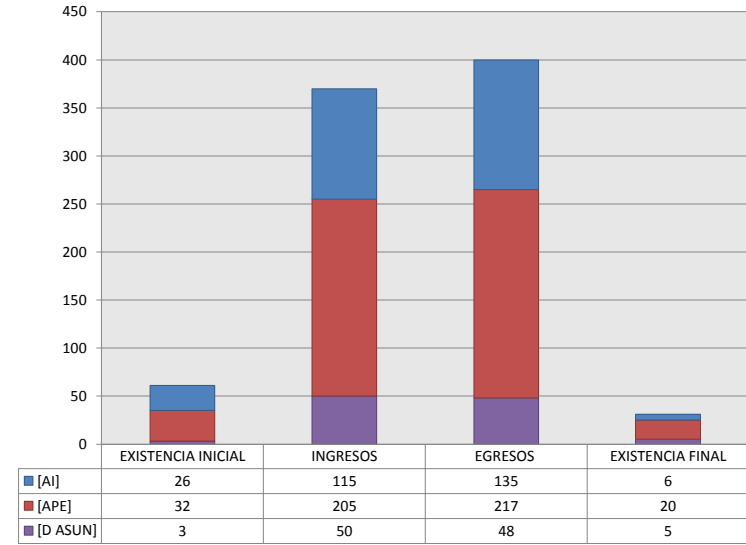
DEL 16 DE NOVIEMBRE DE 2017 AL 15 DE NOVIEMBRE DE 2018

	PENAL				ADMINISTRATIVA				CIVIL				TOTAL			
	EXISTENCIA INICIAL	INGRESOS	EGRESOS	EXISTENCIA FINAL	EXISTENCIA INICIAL	INGRESOS	EGRESOS	EXISTENCIA FINAL	EXISTENCIA INICIAL	INGRESOS	EGRESOS	EXISTENCIA FINAL	EXISTENCIA INICIAL	INGRESOS	EGRESOS	EXISTENCIA FINAL
AMPARO INDIRECTO [AI]	13	54	64	3	1	4	5	0	12	57	66	3	26	115	135	6
RECURSO DE APELACIÓN [APE]	20	106	116	10	1	0	1	0	11	99	100	10	32	205	217	20
DIVERSOS ASUNTOS (1) [D ASUN]	2	15	17	0	0	0	0	0	1	35	31	5	3	50	48	5
TOTAL	35	175	197	13	2	4	6	0	24	191	197	18	61	370	400	31

MATERIA



TIPO DE ASUNTO



(1) INCLUYE LOS RECURSOS DE DENEGADA APELACIÓN Y QUEJA, ASÍ COMO LOS IMPEDIMENTOS, CONFLICTOS COMPETENCIALES ENTRE JUECES, CONFLICTOS DE ACUMULACIÓN Y OTRO.

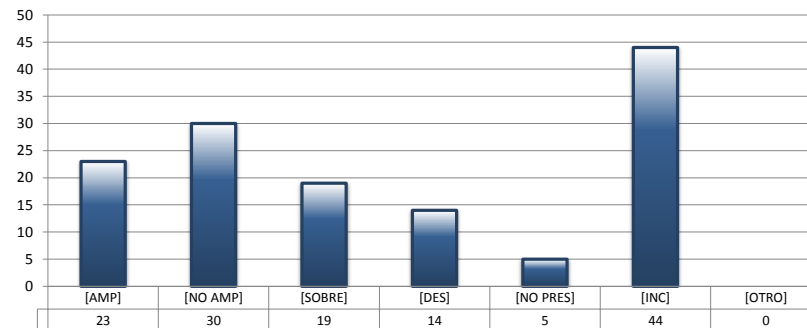
TRIBUNALES UNITARIOS DE CIRCUITO

SENTIDO DE LAS SENTENCIAS Y RESOLUCIONES QUE PUSIERON FIN AL JUICIO O PROCEDIMIENTO

DEL 16 DE NOVIEMBRE DE 2017 AL 15 DE NOVIEMBRE DE 2018

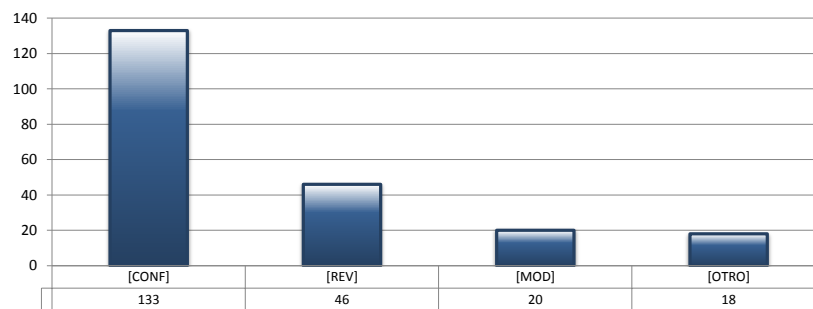
AMPARO INDIRECTO

		PENAL	ADMINISTRATIVA	CIVIL	TOTAL
AMPARA	[AMP]	19	0	4	23
NO AMPARA	[NO AMP]	12	1	17	30
SOBRESEE	[SOBRE]	13	0	6	19
DESECHAMIENTO	[DES]	3	1	10	14
NO PRESENTADA	[NO PRES]	1	2	2	5
INCOMPETENCIA	[INC]	16	1	27	44
OTROS	[OTRO]	0	0	0	0
TOTAL		64	5	66	135



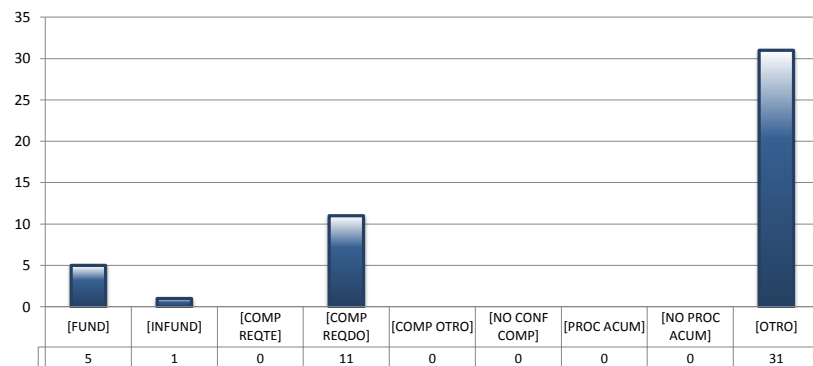
RECURSOS DE APELACIÓN

		PENAL	ADMINISTRATIVA	CIVIL	TOTAL
CONFIRMA	[CONF]	80	0	53	133
REVOCA	[REV]	17	1	28	46
MODIFICA	[MOD]	15	0	5	20
OTROS	[OTRO]	4	0	14	18
TOTAL		116	1	100	217



DIVERSOS ASUNTOS

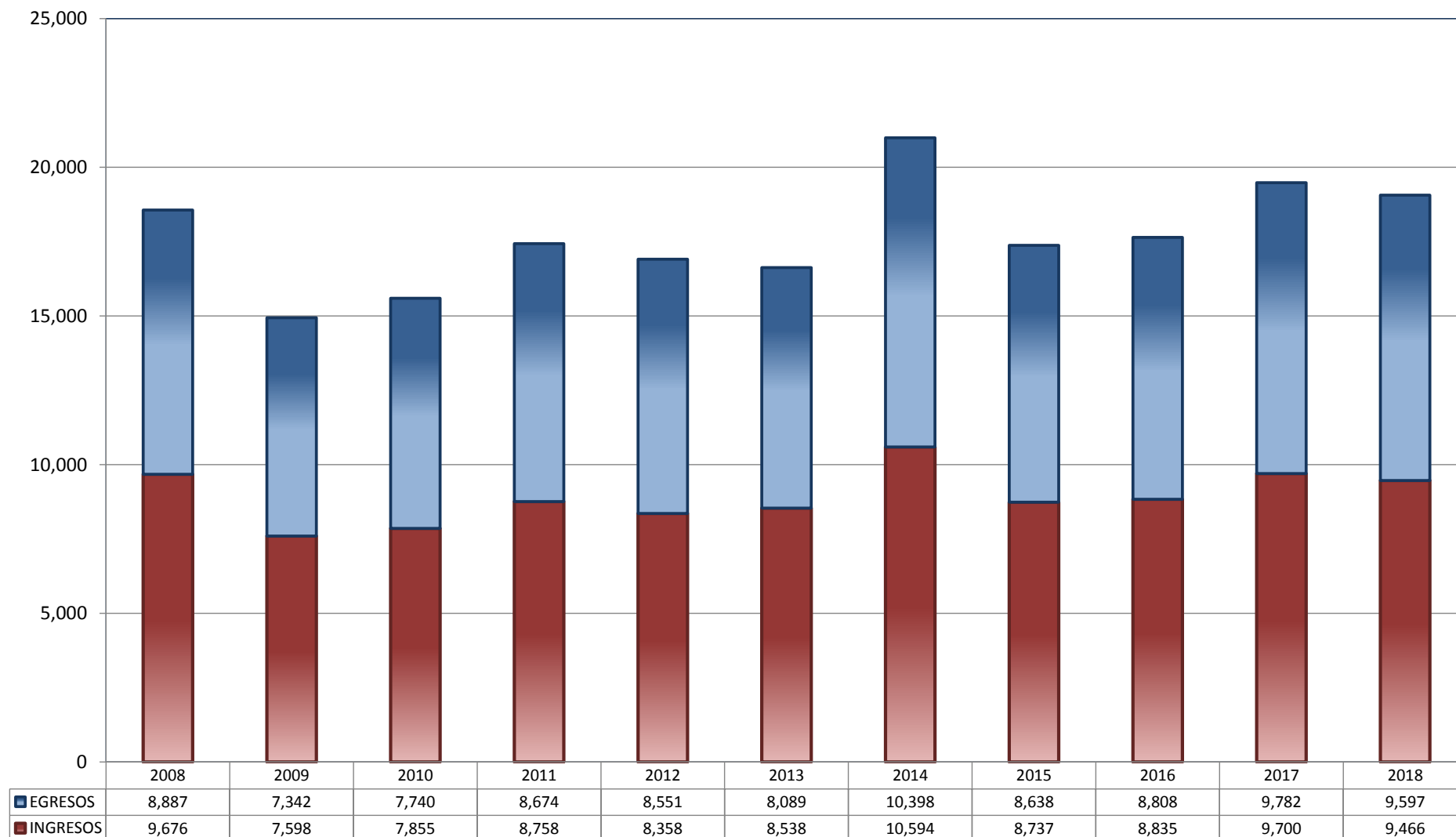
		PENAL	ADMINISTRATIVA	CIVIL	TOTAL
FUNDADA	[FUND]	0	0	5	5
INFUNDADA	[INFUND]	1	0	0	1
COMPETENTE REQUIRENTE	[COMP REQTE]	0	0	0	0
COMPETENTE REQUERIDO	[COMP REQDO]	11	0	0	11
COMPETENTE OTRO	[COMP OTRO]	0	0	0	0
DECLARA NO HAY CONFLICTO COMPETENCIAL	[NO CONF COMP]	0	0	0	0
PROCEDE ACUMULACIÓN	[PROC ACUM]	0	0	0	0
NO PROCEDE ACUMULACIÓN	[NO PROC ACUM]	0	0	0	0
OTRO	[OTRO]	5	0	26	31
TOTAL		17	0	31	48



JUZGADOS DE DISTRITO

TOTAL DE INGRESOS Y EGRESOS

PERIODO ESTADÍSTICO 2008 - 2018

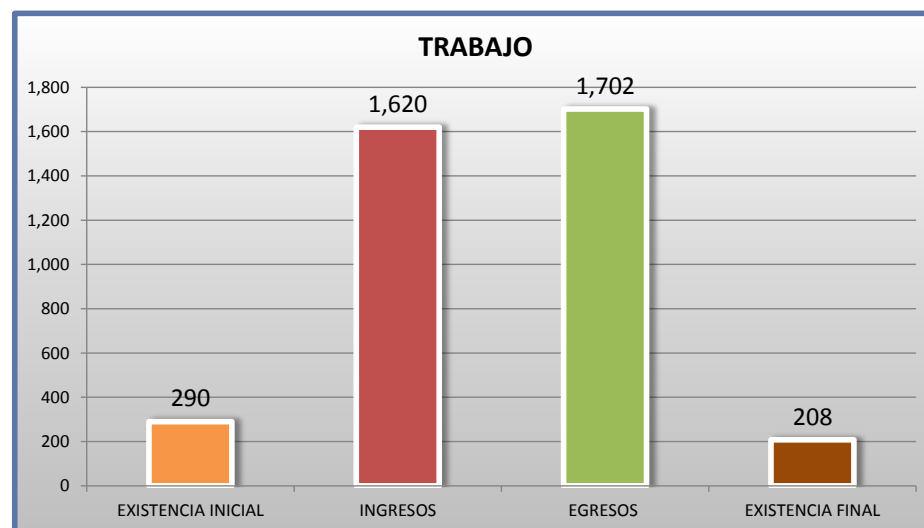
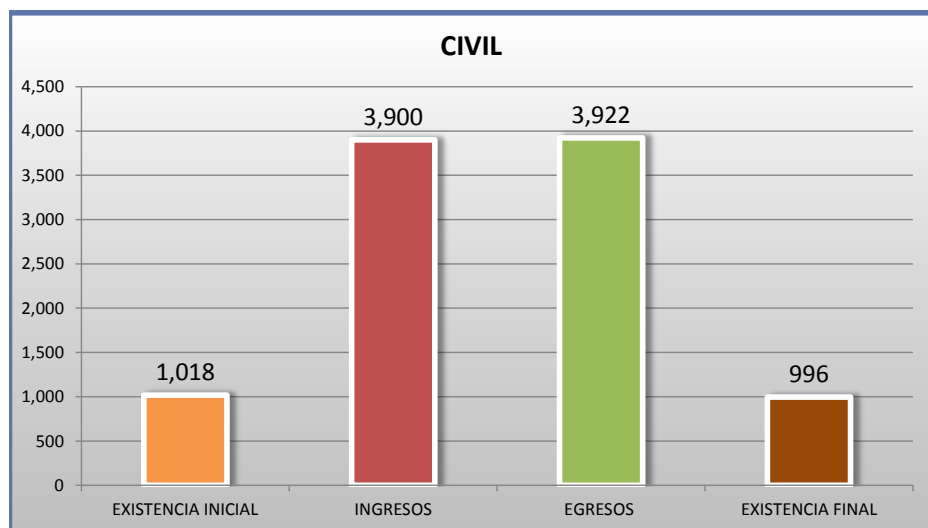
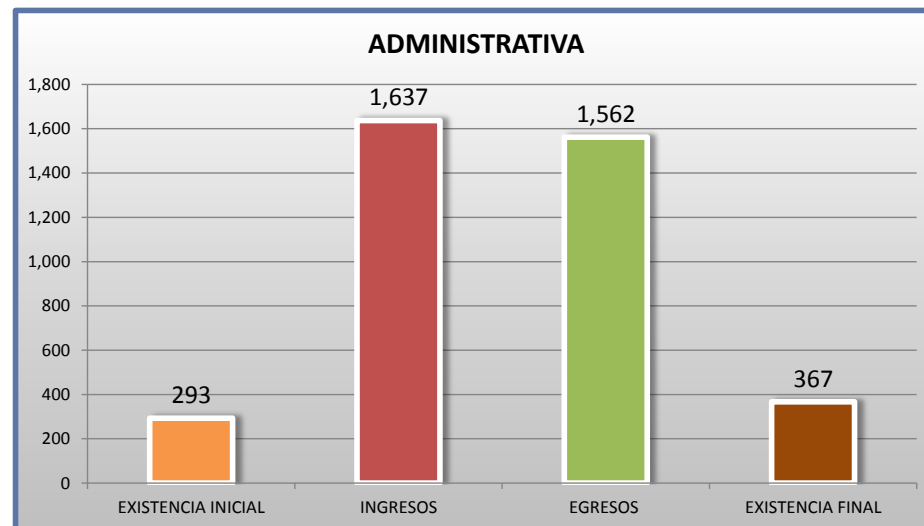
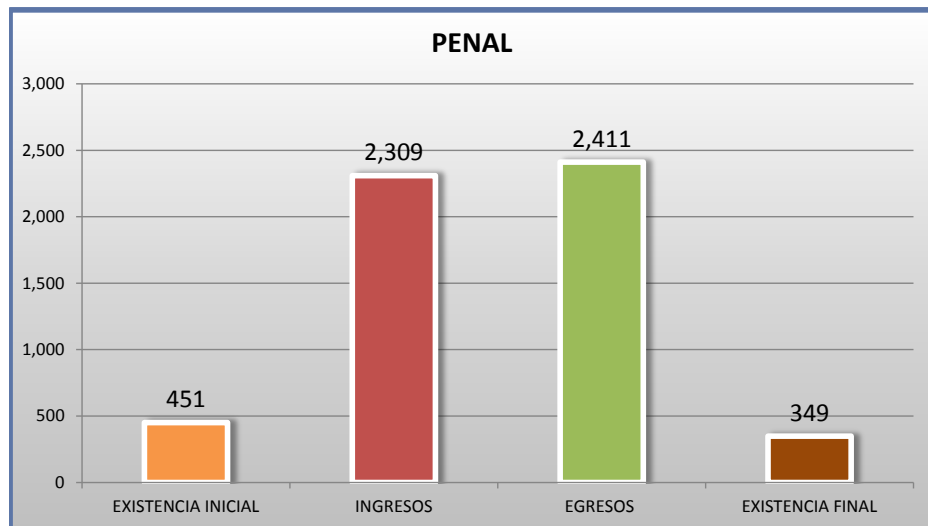
14^o
CTO

■ INGRESOS ■ EGRESOS

JUZGADOS DE DISTRITO

MOVIMIENTO ESTADÍSTICO DEL TOTAL DE ASUNTOS POR MATERIA

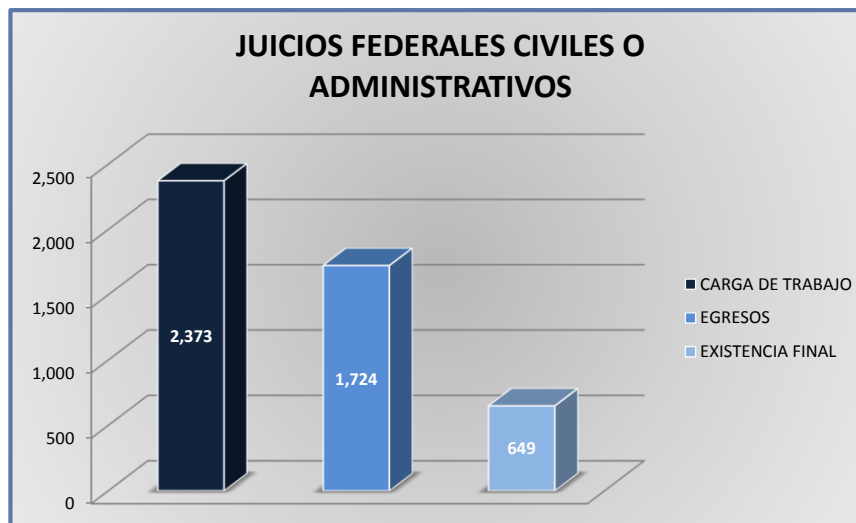
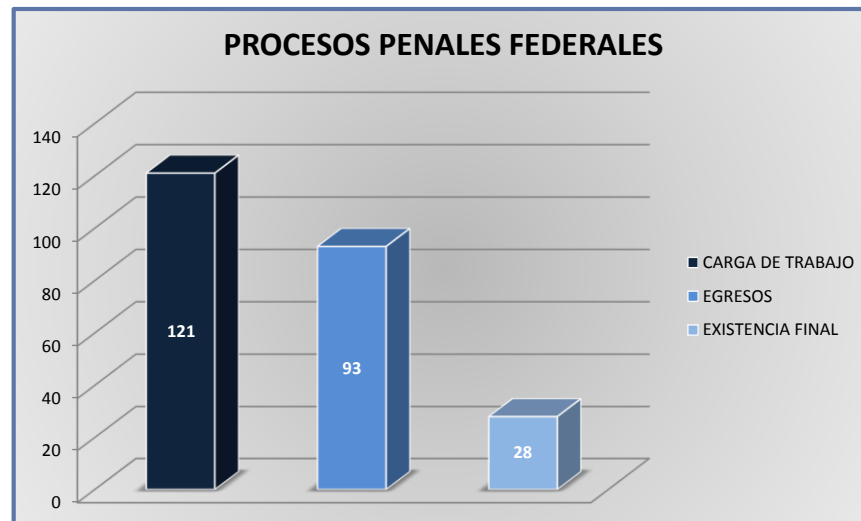
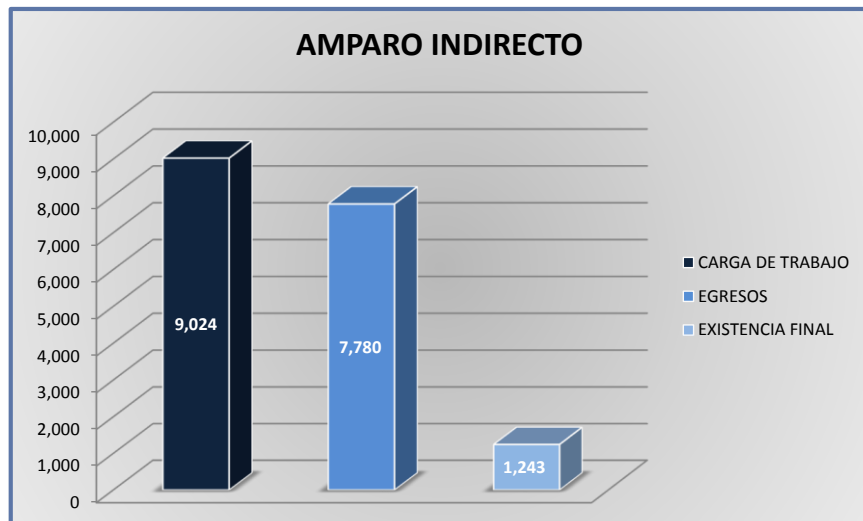
DEL 16 DE NOVIEMBRE DE 2017 AL 15 DE NOVIEMBRE DE 2018



JUZGADOS DE DISTRITO

CARGA DE TRABAJO ATENDIDA POR TIPO DE ASUNTO

DEL 16 DE NOVIEMBRE DE 2017 AL 15 DE NOVIEMBRE DE 2018



JUZGADOS DE DISTRITO

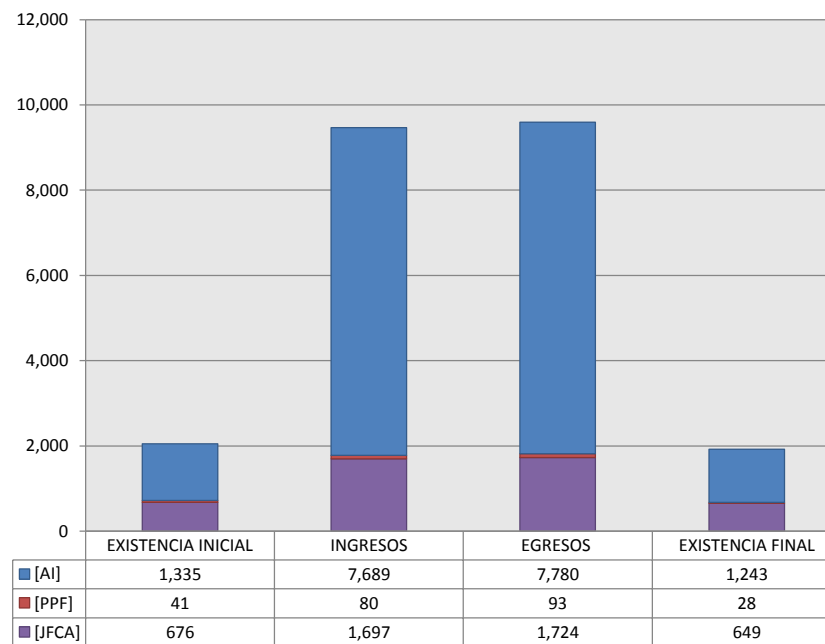
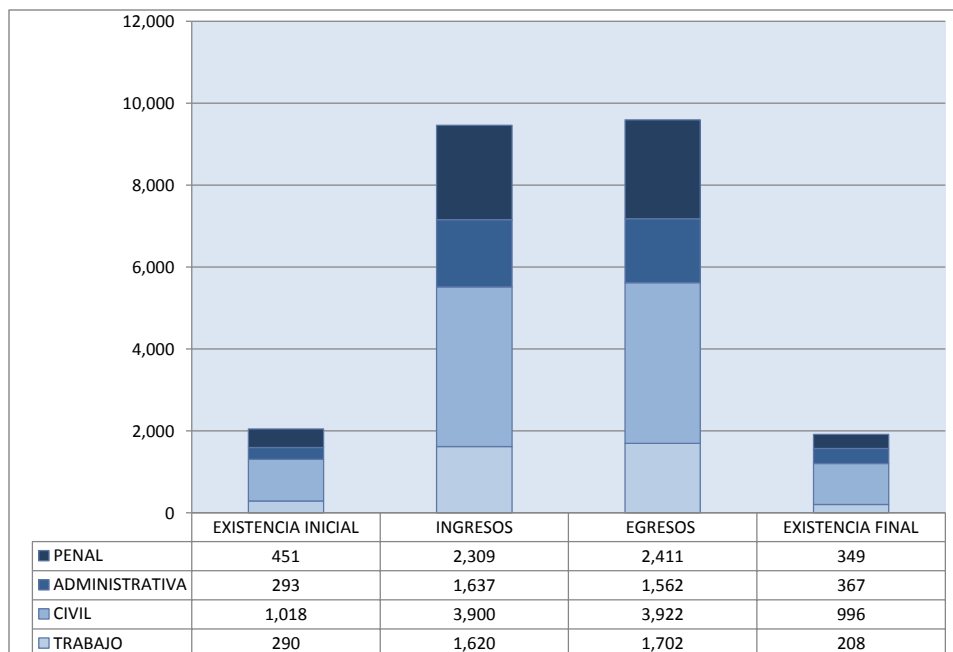
MOVIMIENTO ESTADÍSTICO DEL TOTAL DE ASUNTOS POR MATERIA Y RUBRO

DEL 16 DE NOVIEMBRE DE 2017 AL 15 DE NOVIEMBRE DE 2018

		PENAL				ADMINISTRATIVA				CIVIL				TRABAJO				TOTAL			
		EXISTENCIA INICIAL	INGRESOS	EGRESOS	EXISTENCIA FINAL	EXISTENCIA INICIAL	INGRESOS	EGRESOS	EXISTENCIA FINAL	EXISTENCIA INICIAL	INGRESOS	EGRESOS	EXISTENCIA FINAL	EXISTENCIA INICIAL	INGRESOS	EGRESOS	EXISTENCIA FINAL	EXISTENCIA INICIAL	INGRESOS	EGRESOS	EXISTENCIA FINAL
AMPARO INDIRECTO	[AI]	410	2,229	2,318	321	293	1,633	1,558	367	342	2,207	2,202	347	290	1,620	1,702	208	1,335	7,689	7,780	1,243
PROCESOS PENALES FEDERALES	[PPF]	41	80	93	28	0	0	0	0	0	0	0	0	0	0	0	0	41	80	93	28
JUICIOS FEDERALES CIVILES O ADMINISTRATIVOS	[JFCA]	0	0	0	0	0	4	4	0	676	1,693	1,720	649	0	0	0	0	676	1,697	1,724	649
TOTAL		451	2,309	2,411	349	293	1,637	1,562	367	1,018	3,900	3,922	996	290	1,620	1,702	208	2,052	9,466	9,597	1,920

MATERIA

TIPO DE ASUNTO



JUZGADOS DE DISTRITO

SENTIDO DE LAS SENTENCIAS Y RESOLUCIONES QUE PUSIERON FIN AL JUICIO, INSTANCIA O PROCEDIMIENTO

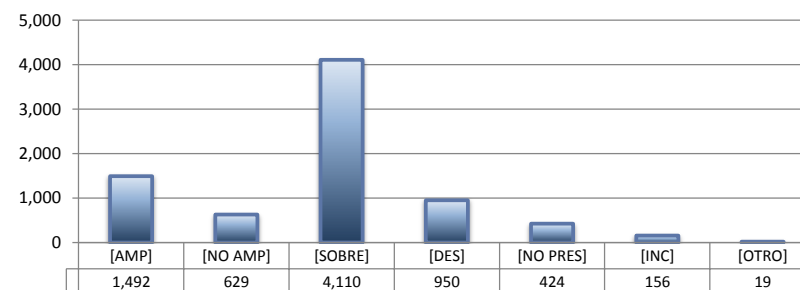
DEL 16 DE NOVIEMBRE DE 2017 AL 15 DE NOVIEMBRE DE 2018

14

O
CTO


AMPARO INDIRECTO

		PENAL	ADMINISTRATIVA	CIVIL	TRABAJO	TOTAL
AMPARA	[AMP]	369	421	318	384	1,492
NO AMPARA	[NO AMP]	227	94	214	94	629
SOBRESEE	[SOBRE]	1,312	707	1,077	1,014	4,110
DESECHAMIENTO	[DES]	139	234	430	147	950
NO PRESENTADA	[NO PRES]	211	53	110	50	424
INCOMPETENCIA	[INC]	47	47	49	13	156
OTROS	[OTRO]	13	2	4	0	19
TOTAL		2,318	1,558	2,202	1,702	7,780



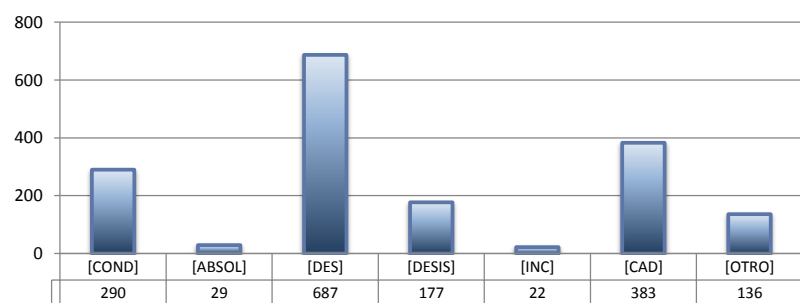
PROCESOS PENALES FEDERALES

		PENAL	ADMINISTRATIVA	CIVIL	TRABAJO	TOTAL
CONDENATORIA	[COND]	21	---	---	---	21
ABSOLUTORIA	[ABSOL]	7	---	---	---	7
OTROS	[OTROS]	43	---	---	---	43
TOTAL		71	0	0	0	71



JUICIOS FEDERALES CIVILES O ADMINISTRATIVOS

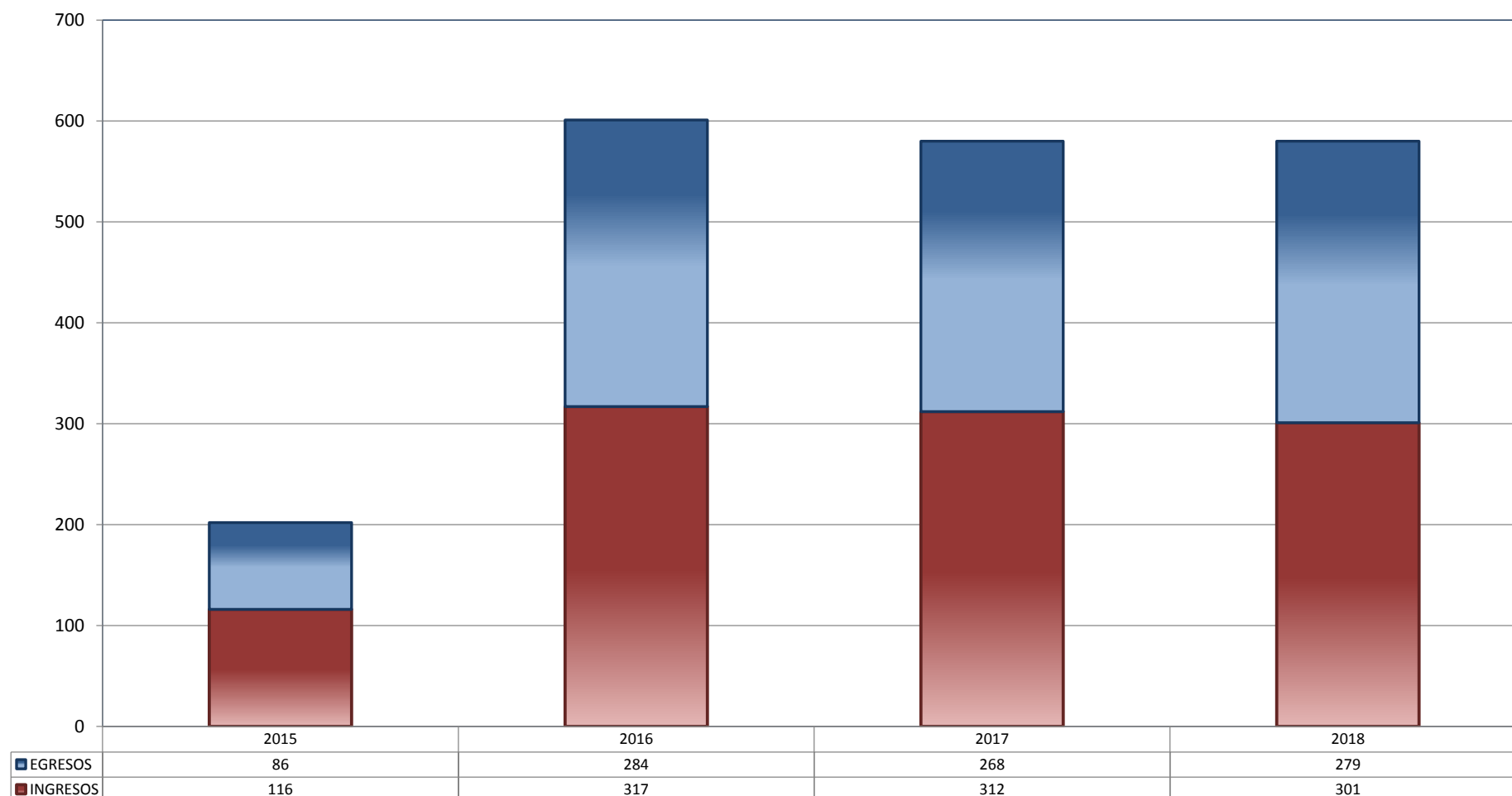
		PENAL	ADMINISTRATIVA	CIVIL	TRABAJO	TOTAL
CONDENATORIA	[COND]	---	0	290	---	290
ABSOLUTORIA	[ABSOL]	---	0	29	---	29
DESECHAMIENTO	[DES]	---	4	683	---	687
DESISTIMIENTO	[DESI]	---	0	177	---	177
INCOMPETENCIA	[INC]	---	0	22	---	22
CADUCIDAD	[CAD]	---	0	383	---	383
OTROS	[OTRO]	---	0	136	---	136
TOTAL		0	4	1,720	0	1,724



CENTRO DE JUSTICIA PENAL FEDERAL

TOTAL DE INGRESOS Y EGRESOS (1)

PERIODO ESTADÍSTICO 2015 - 2018

14
CTO

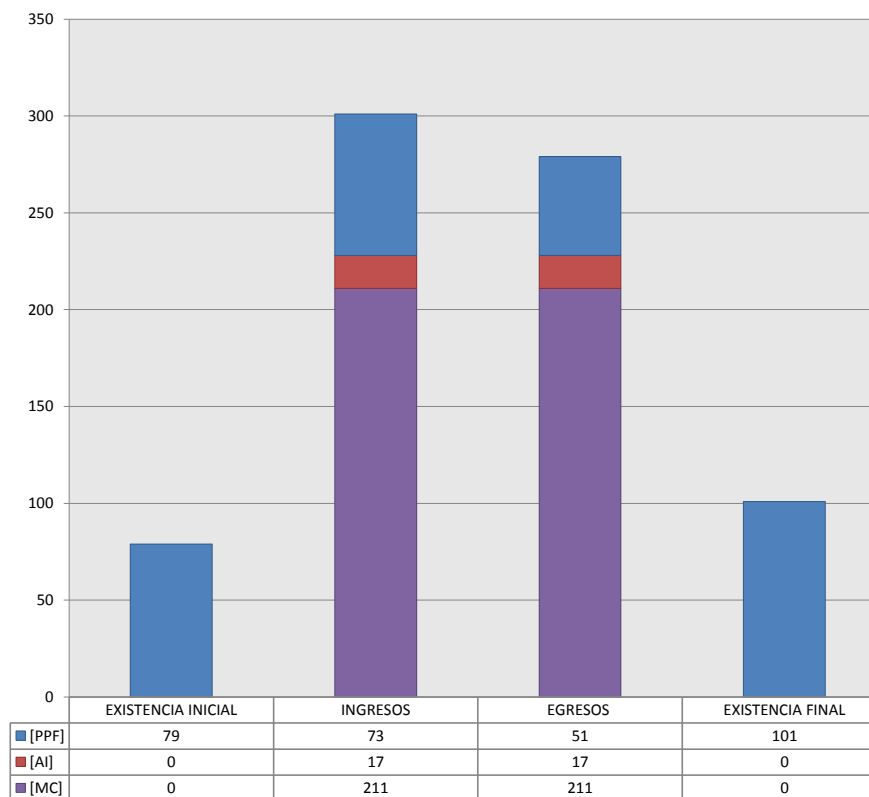
■ INGRESOS ■ EGRESOS

CENTRO DE JUSTICIA PENAL FEDERAL

MOVIMIENTO ESTADÍSTICO DEL TOTAL DE ASUNTOS POR RUBRO

DEL 16 DE NOVIEMBRE DE 2017 AL 15 DE NOVIEMBRE DE 2018

		TOTAL			
		EXISTENCIA INICIAL	INGRESOS	EGRESOS	EXISTENCIA FINAL
PROCESOS PENALES FEDERALES	[PPF]	79	73	51	101
ACTOS DE INVESTIGACIÓN	[AI]	0	17	17	0
MEDIDAS CAUTELARES	[MC]	0	211	211	0
TOTAL		79	301	279	101



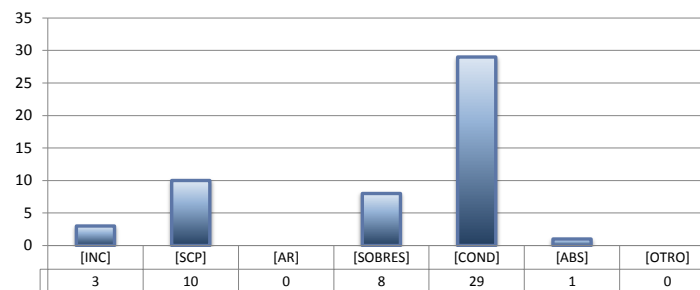
CENTRO DE JUSTICIA PENAL FEDERAL

SENTIDO DE LAS SENTENCIAS Y RESOLUCIONES QUE PUSIERON FIN AL JUICIO, INSTANCIA O PROCEDIMIENTO

DEL 16 DE NOVIEMBRE DE 2017 AL 15 DE NOVIEMBRE DE 2018

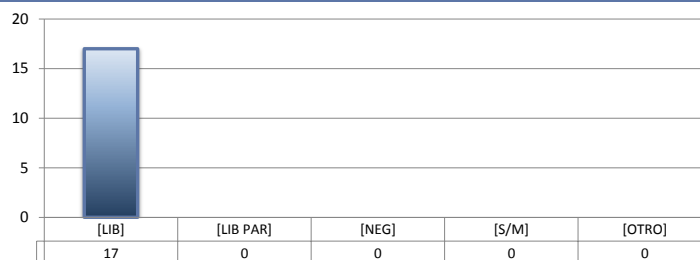
PROCESOS PENALES FEDERALES (1)

		TOTAL
INCOMPETENCIA	[INC]	3
SUSPENSIÓN CONDICIONAL DEL PROCESO	[SCP]	10
ACUERDO REPARATORIO	[AR]	0
SOBRESEIMIENTO	[SOBRES]	8
CONDENATORIA	[COND]	29
ABSOLUTORIA	[ABS]	1
OTRO (2)	[OTRO]	0
TOTAL		51



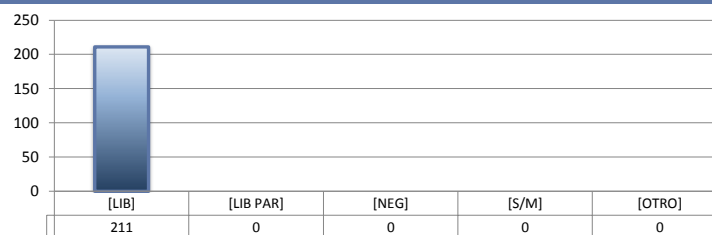
ACTOS DE INVESTIGACIÓN

		TOTAL
LIBRADA	[LIB]	17
LIBRADA PARCIALMENTE	[LIB PAR]	0
NEGADA	[NEG]	0
SIN MATERIA	[S/M]	0
OTRO	[OTRO]	0
TOTAL		17



MEDIDAS CAUTELARES

		TOTAL
LIBRADA	[LIB]	211
LIBRADA PARCIALMENTE	[LIB PAR]	0
NEGADA	[NEG]	0
SIN MATERIA	[S/M]	0
OTRO	[OTRO]	0
TOTAL		211



(1) Incluye los asuntos ingresados y egresados en procesos penales federales, actos de investigación y medidas cautelares.

(2) Se contabilizan las sentencias condenatorias y absolutorias dictadas tanto en el procedimiento abreviado como en el juicio oral.

(3) Incluye las sentencias de acumulación, sobreseimiento por prescripción, negativa de orden u otra.