

**ÓRGANOS JURISDICCIONALES**

RESIDENCIA	TRIBUNALES COLEGIADOS		TRIBUNALES UNITARIOS	JUZGADOS DE DISTRITO	
	ORDINARIOS	AUXILIARES	ORDINARIOS	ORDINARIOS	AUXILIARES
Monclova	0	0	0	2	0
Piedras Negras	0	0	0	1	0
Saltillo	2	4	1	2	3
Torreón	4	0	2	4	0
<b>TOTAL</b>	<b>6</b>	<b>4</b>	<b>3</b>	<b>9</b>	<b>3</b>
<b>TOTAL GENERAL</b>	<b>10</b>		<b>3</b>	<b>12</b>	

# Octavo Circuito Judicial

## Coahuila

### Contexto

El octavo Circuito tiene su circunscripción territorial en Coahuila, cuya extensión es de 151,595 kilómetros cuadrados y se divide en 38 municipios en los que se asientan 2,748,391 habitantes, de los cuales el 49.6% son hombres y el 50.4% mujeres, la población de este Circuito judicial representa el 2.4% del total nacional.

Datos Demográficos.	
Número de Municipios	38
Superficie (km <sup>2</sup> )	151,595
Densidad de población (hab./km <sup>2</sup> )	18.1
Migración Interna Estatal	-71,910
Índice de Marginación	-1.140
Grado de Marginalidad	Muy Bajo
Nivel Educativo Básica	55.3%

Tabla 1.

La extensión territorial de Coahuila representa el 7.7% del territorio Nacional y respecto al Nivel Educativo, de cada 100 personas de 15 años y más, 19 tienen algún grado aprobado en educación superior, y finalmente el saldo neto migratorio según lugar de nacimiento para 2010, que es la diferencia entre la población inmigrante y la emigrante, es negativa.

Año	Número de Habitantes	Cantidad	Porcentaje Nivel Nacional
	Población Total	2,748,391	2.45%
<b>2010</b>	<b>Distribución por género</b>	<b>Cantidad</b>	<b>Porcentaje</b>
	Hombres	1,364,197	2.49%
	Mujeres	1,384,194	2.41%

Tabla 2.

## Entorno Sociodemográfico y económico

En los próximos cuadros se presentan los datos más representativos del entorno sociodemográfico y económico del Circuito Judicial durante el Trimestre III del 2014.

INDICADORES DEL 8° CIRCUITO-COAHUILA.	Trimestre 2014-III		
	Total	Hombres	Mujeres
<b>1. Población<sup>1</sup></b>			
<b>Total</b>	<b>2,930,129</b>	<b>1,428,770</b>	<b>1,501,359</b>
Menor de 14 años	743,034	376,448	366,586
14 años y más	2,187,095	1,052,322	1,134,773
<b>2. Población de 14 años y más</b>			
<b>2.1. Población económicamente activa</b>	<b>1,328,715</b>	<b>827,418</b>	<b>501,297</b>
Población ocupada	1,265,407	788,347	477,060
Población desocupada	63,308	39,071	24,237
<b>2.2. Población no económicamente activa</b>	<b>858,380</b>	<b>224,904</b>	<b>633,476</b>
Población disponible	127,932	39,406	88,526
Población no disponible	730,448	185,498	544,950
<b>3. Población ocupada por:</b>			
<b>3.1. Sector de actividad económica</b>	<b>1,265,407</b>	<b>788,347</b>	<b>477,060</b>
Primario	63,443	56,566	6,877
Agricultura, ganadería, silvicultura, caza y pesca	63,443	56,566	6,877
Secundario	467,132	351,137	115,995
Industria extractiva y de la electricidad	19,648	17,286	2,362
Industria manufacturera	346,941	237,972	108,969
Construcción	100,543	95,879	4,664
Terciario	726,550	376,402	350,148
Comercio	219,000	105,326	113,674
Restaurantes y servicios de alojamiento	73,699	30,491	43,208

Transportes, comunicaciones, correo y almacenamiento	63,060	55,580	7,480
Servicios profesionales, financieros y corporativos	87,861	53,614	34,247
Servicios sociales	110,566	40,683	69,883
Servicios diversos	125,851	61,370	64,481
Gobierno y organismos internacionales	46,513	29,338	17,175
No especificado	8,282	4,242	4,040
<b>3.2. Nivel de ingresos</b>	<b>1,265,407</b>	<b>788,347</b>	<b>477,060</b>
Hasta un salario mínimo	109,632	46,153	63,479
Más de 1 hasta 2 salarios mínimos	266,343	135,991	130,352
Más de 2 hasta 3 salarios mínimos	383,065	263,457	119,608
Más de 3 hasta 5 salarios mínimos	239,722	169,637	70,085
Más de 5 salarios mínimos	135,580	99,811	35,769
No recibe ingresos <sup>2</sup>	39,076	13,775	25,301
No especificado	91,989	59,523	32,466
<b>4. Promedios y medianas</b>			
<b>Edad de la población económicamente activa</b>			
Promedio	37.9	38	37.7
Mediana	37	37	37
<b>Horas trabajadas a la semana por la población ocupada</b>			
Promedio	43.6	46.6	38.6
Mediana	47	48	42
<b>Ingresos (pesos) por hora trabajada de la población ocupada</b>			
Promedio	34.7	35.3	33.7
Mediana	25	25	24
<b>5. Tasas</b>			
<b>Tasa de desocupación</b>			
Promedio	4.8	4.7	4.8

Tabla 3.

<sup>1</sup> Los datos absolutos de las encuestas en hogares se ajustan siempre a proyecciones demográficas, no sólo con la finalidad de tener un referente poblacional en períodos intercensales, sino también para eliminar las fluctuaciones en los datos estimados que son inherentes a los esquemas de muestreo probabilístico propios de estas encuestas, lo que facilita las comparaciones en el tiempo. Las proyecciones se actualizan cada vez que se tienen nuevos datos de población; en este contexto, el Censo de Población y Vivienda 2010, al proporcionar información nueva sobre la magnitud y la distribución de la población en el país, obliga a que el Consejo Nacional de Población reelabore las proyecciones demográficas oficiales para el país, proceso que está en marcha. Ante esta situación, y con el propósito de que los usuarios de la información de la ENOE dispongan de resultados en cifras absolutas, el INEGI elaboró una estimación poblacional interna que ajusta los resultados de la encuesta a los del censo. Por lo anterior, los datos de la ENOE que ahora se presentan a nivel nacional, por entidad federativa y para cuatro tamaños de localidad tienen carácter preliminar y serán sustituidos una vez que se disponga de las nuevas proyecciones oficiales de la población del país.

<sup>2</sup> Se clasifican en este rubro tanto los trabajadores dependientes no remunerados como los trabajadores por cuenta propia dedicados a actividades de auto subsistencia.

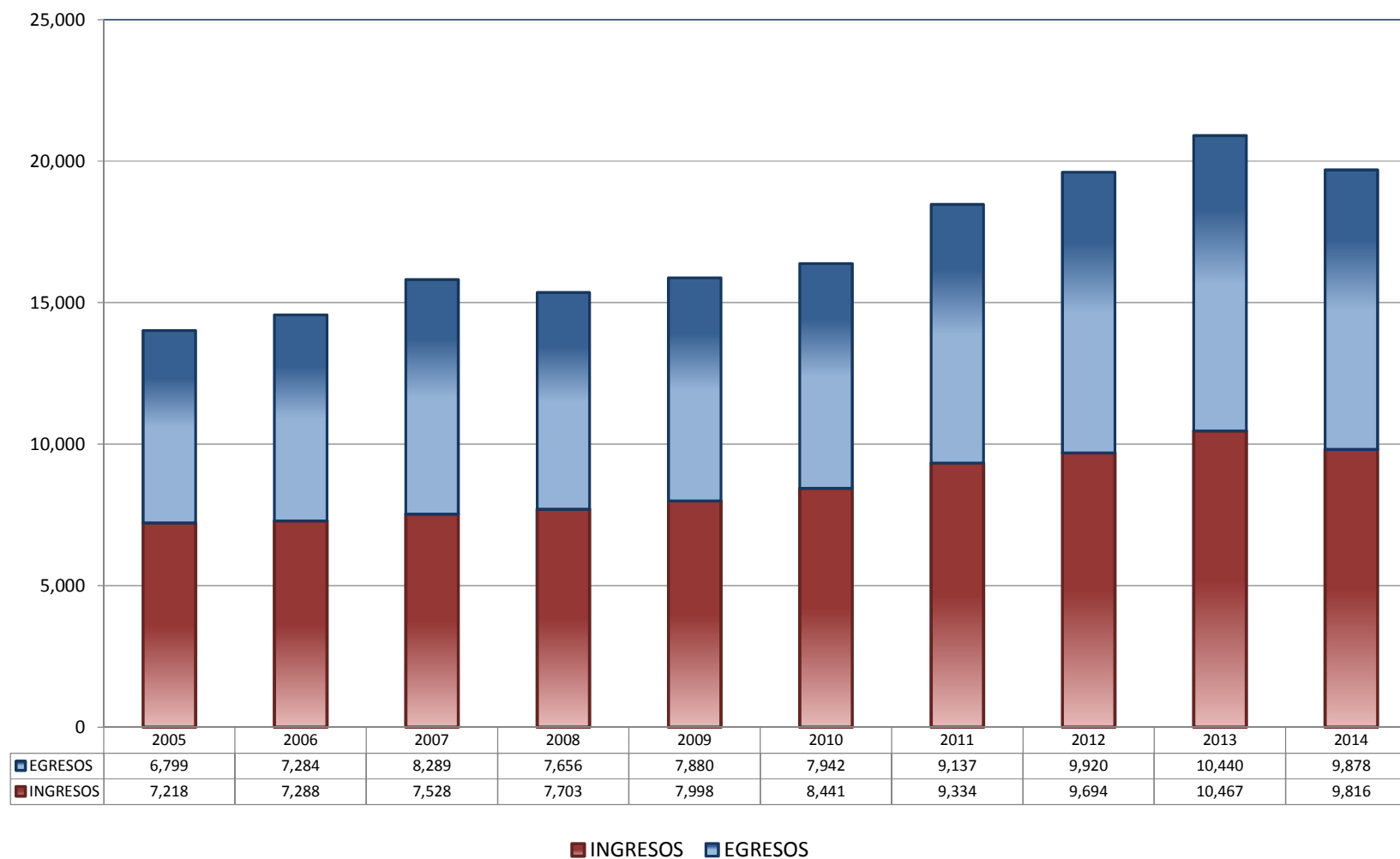
## FUENTES DE INFORMACIÓN

- Pagina Instituto Nacional de Estadística y Geografía (INEGI), en la pestaña de Estadística
  - En el rubro de Temas-Población, hogares y vivienda seleccionar: Población - Distribución por edad y sexo - Población total - Sexo y entidad federativa, 2000, 2005 y 2010  
<http://www3.inegi.org.mx/sistemas/sisept/Default.aspx?t=mdemo02&s=est&c=17499>
  - En el rubro de Temas-Población, hogares y vivienda seleccionar: Población - Volumen y crecimiento – Densidad de Población - Entidad federativa, 2000 y 2010.  
<http://www3.inegi.org.mx/sistemas/sisept/Default.aspx?t=mdemo11&s=est&c=17520>
  - En el rubro de Temas-Población, hogares y vivienda seleccionar: Migración - Migración interna (estatal) - Saldo neto migratorio - Saldo neto migratorio por entidad federativa según lugar de nacimiento, 2000 y 2010.  
<http://www3.inegi.org.mx/sistemas/sisept/Default.aspx?t=mdemo137&s=est&c=23631>
  - En el rubro de Fuente/Proyecto seleccionar la opción Encuestas en Hogares - Encuesta Nacional de Ocupación y Empleo (ENOE). Consulta interactiva de indicadores estratégicos de 1995 a 2010 (InfoLaboral)  
[http://www3.inegi.org.mx/sistemas/Infoenoe/Default\\_CONAPO.aspx?s=est&c=26227&p=](http://www3.inegi.org.mx/sistemas/Infoenoe/Default_CONAPO.aspx?s=est&c=26227&p=)
- Panorama Sociodemográfico de México. Instituto Nacional de Estadística y Geografía. Edificio Sede. Av. Héroe de Nacozari Sur Núm. 2301. Fraccionamiento Jardines del Parque, CP 20276. Aguascalientes, Aguascalientes.  
[http://www.inegi.org.mx/prod\\_serv/contenidos/espanol/bvinegi/productos/censos/poblacion/2010/panora\\_socio/cpv2010\\_panorama.pdf](http://www.inegi.org.mx/prod_serv/contenidos/espanol/bvinegi/productos/censos/poblacion/2010/panora_socio/cpv2010_panorama.pdf)
- Página del Consejo Nacional de Población (CONAPO), Inicio / ¿Qué es CONAPO? / Quehacer Institucional / Dirección General de Planeación en Población y Desarrollo / Índices de Marginación / Índice de marginación por entidad federativa y municipio 2010  
  
Capítulos 1-4. Índice de marginación por entidad federativa y municipio 2010.  
CONSEJO NACIONAL DE POBLACIÓN. Primera edición: octubre de 2011. ISBN: en trámite.  
Página 26 y 27.  
[http://conapo.gob.mx/work/models/CONAPO/indices\\_margina/2010/documentoprincipal/Capitulo03.pdf](http://conapo.gob.mx/work/models/CONAPO/indices_margina/2010/documentoprincipal/Capitulo03.pdf)

## TRIBUNALES COLEGIADOS DE CIRCUITO

TOTAL DE INGRESOS Y EGRESOS

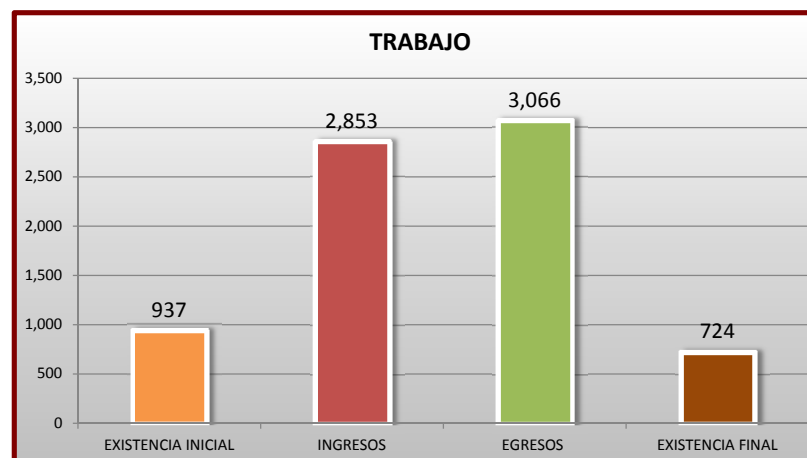
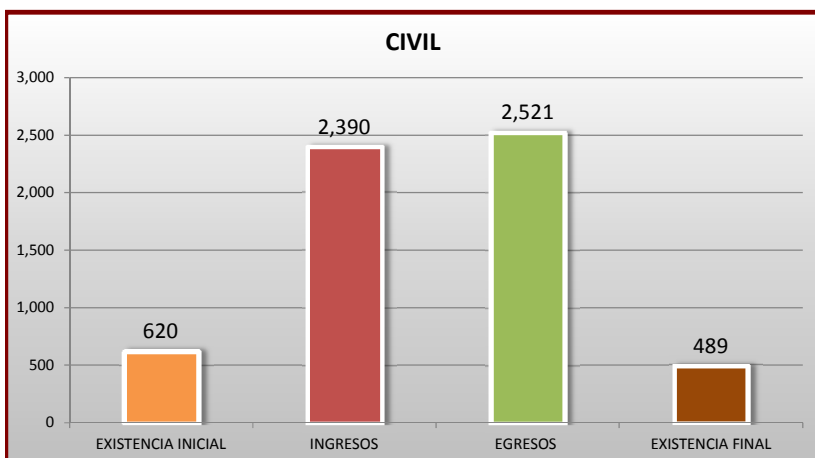
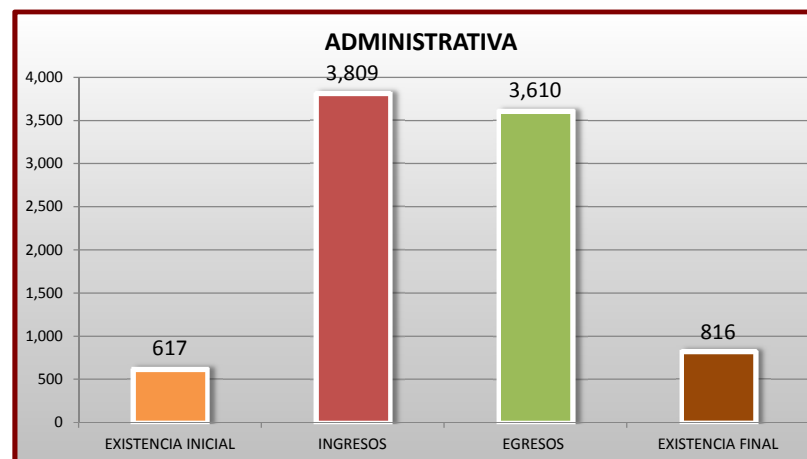
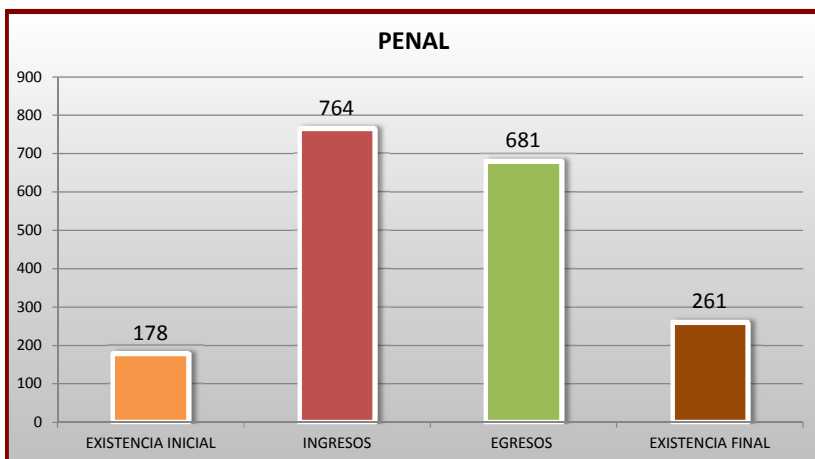
PERIODO ESTADÍSTICO 2005 - 2014



## TRIBUNALES COLEGIADOS DE CIRCUITO

MOVIMIENTO ESTADÍSTICO DEL TOTAL DE ASUNTOS POR MATERIA

16 DE NOVIEMBRE DE 2013 AL 14 DE NOVIEMBRE DE 2014

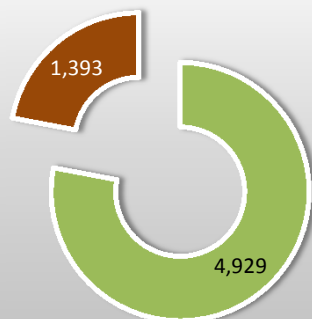


## TRIBUNALES COLEGIADOS DE CIRCUITO

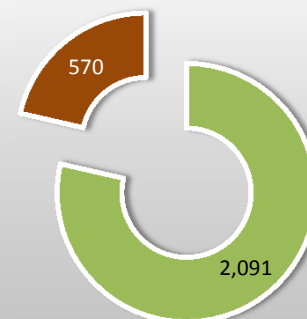
CARGA DE TRABAJO ATENDIDA POR TIPO DE ASUNTO

16 DE NOVIEMBRE DE 2013 AL 14 DE NOVIEMBRE DE 2014

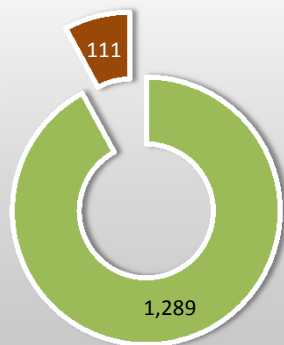
AMPARO DIRECTO



AMPARO EN REVISIÓN

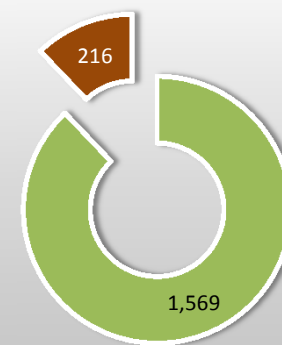


QUEJAS



■ EGRESOS ■ EXISTENCIA FINAL

DIVERSOS ASUNTOS



■ EGRESOS ■ EXISTENCIA FINAL



## TRIBUNALES COLEGIADOS DE CIRCUITO

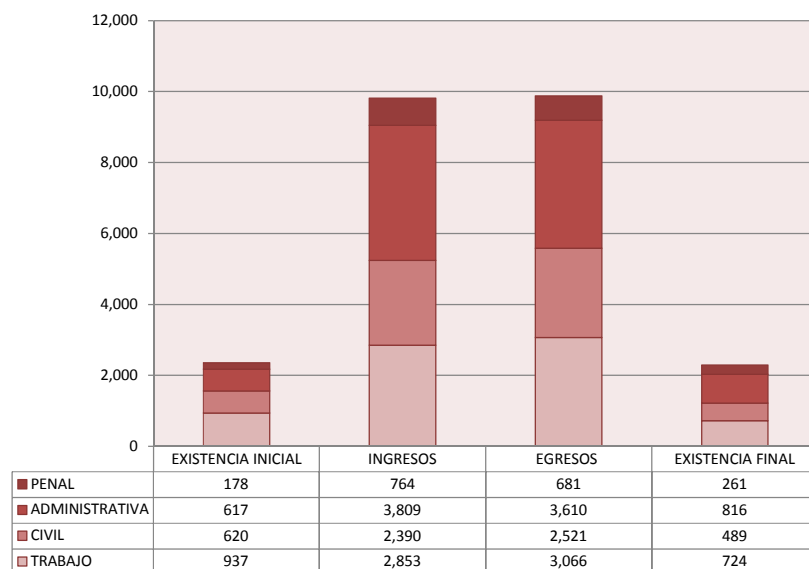
MOVIMIENTO ESTADÍSTICO DEL TOTAL DE ASUNTOS POR MATERIA Y RUBRO

16 DE NOVIEMBRE DE 2013 AL 14 DE NOVIEMBRE DE 2014

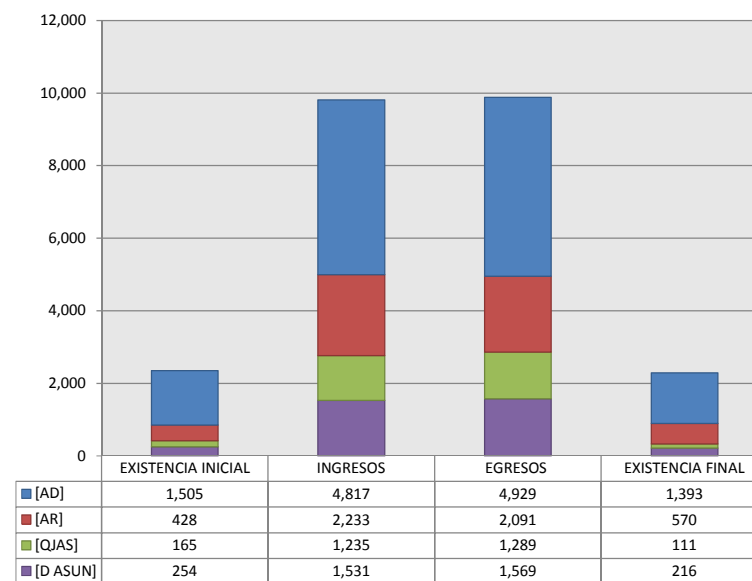
8<sup>o</sup>  
CTO

	PENAL				ADMINISTRATIVA				CIVIL				TRABAJO				TOTAL			
	EXISTENCIA INICIAL	INGRESOS	EGRESOS	EXISTENCIA FINAL	EXISTENCIA INICIAL	INGRESOS	EGRESOS	EXISTENCIA FINAL	EXISTENCIA INICIAL	INGRESOS	EGRESOS	EXISTENCIA FINAL	EXISTENCIA INICIAL	INGRESOS	EGRESOS	EXISTENCIA FINAL	EXISTENCIA INICIAL	INGRESOS	EGRESOS	EXISTENCIA FINAL
AMPARO DIRECTO [AD]	110	251	224	137	213	1,084	990	307	367	1,260	1,315	312	815	2,222	2,400	637	1,505	4,817	4,929	1,393
AMPARO EN REVISIÓN [AR]	64	351	317	98	188	1,016	921	283	136	642	639	139	40	224	214	50	428	2,233	2,091	570
QUEJAS [QJAS]	1	92	81	12	44	654	646	52	77	310	360	27	43	179	202	20	165	1,235	1,289	111
DIVERSOS ASUNTOS [D ASUN]	3	70	59	14	172	1,055	1,053	174	40	178	207	11	39	228	250	17	254	1,531	1,569	216
<b>TOTAL</b>	<b>178</b>	<b>764</b>	<b>681</b>	<b>261</b>	<b>617</b>	<b>3,809</b>	<b>3,610</b>	<b>816</b>	<b>620</b>	<b>2,390</b>	<b>2,521</b>	<b>489</b>	<b>937</b>	<b>2,853</b>	<b>3,066</b>	<b>724</b>	<b>2,352</b>	<b>9,816</b>	<b>9,878</b>	<b>2,290</b>

## MATERIA



## TIPO DE ASUNTO



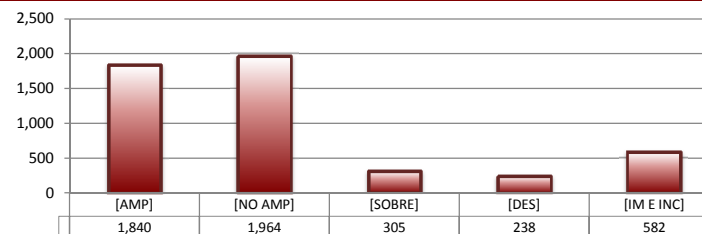
## TRIBUNALES COLEGIADOS DE CIRCUITO

SENTIDO DE LAS SENTENCIAS Y RESOLUCIONES QUE PUSIERON FIN AL JUICIO O RECURSO

16 DE NOVIEMBRE DE 2013 AL 14 DE NOVIEMBRE DE 2014


## AMPARO DIRECTO

		PENAL	ADMINISTRATIVA	CIVIL	TRABAJO	TOTAL
AMPARA	[AMP]	99	301	256	1,184	1,840
NO AMPARA	[NO AMP]	79	566	528	791	1,964
SOBRESEE	[SOBRE]	5	25	72	203	305
DESECHAMIENTO	[DES]	13	43	61	121	238
IMPEDIMENTO E INCOMPETENCIA	[IM E INC]	28	55	398	101	582
<b>TOTAL</b>		<b>224</b>	<b>990</b>	<b>1,315</b>	<b>2,400</b>	<b>4,929</b>



## AMPARO EN REVISIÓN

		PENAL	ADMINISTRATIVA	CIVIL	TRABAJO	TOTAL
CONFIRMA	[CONF]	202	453	411	122	1,188
REVOCA	[REV]	52	76	127	40	295
MODIFICA	[MOD]	33	81	22	11	147
CADUCIDAD	[CAD]	0	1	0	0	1
DESECHAMIENTO	[DES]	16	258	48	26	348
SIN MATERIA	[S MAT]	6	25	18	3	52
IMPEDIMENTO E INCOMPETENCIA	[IM E INC]	8	27	13	12	60
<b>TOTAL</b>		<b>317</b>	<b>921</b>	<b>639</b>	<b>214</b>	<b>2,091</b>



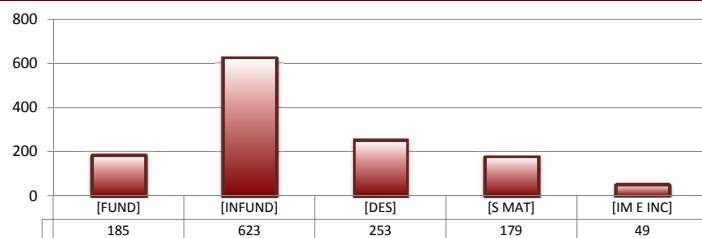
## QUEJAS

78

84

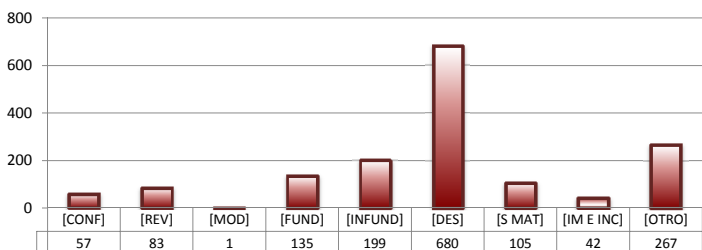
90

		PENAL	ADMINISTRATIVA	CIVIL	TRABAJO	TOTAL
FUNDADA	[FUND]	15	90	49	31	185
INFUNDADA	[INFUND]	35	344	182	62	623
DESECHAMIENTO	[DES]	11	168	47	27	253
SIN MATERIA	[S MAT]	15	35	63	66	179
IMPEDIMENTO E INCOMPETENCIA	[IM E INC]	5	9	19	16	49
<b>TOTAL</b>		<b>81</b>	<b>646</b>	<b>360</b>	<b>202</b>	<b>1,289</b>



## DIVERSOS ASUNTOS\*

		PENAL	ADMINISTRATIVA	CIVIL	TRABAJO	TOTAL
CONFIRMA	[CONF]	0	57	0	0	57
REVOCA	[REV]	0	83	0	0	83
MODIFICA	[MOD]	0	1	0	0	1
FUNDADA	[FUND]	19	44	38	34	135
INFUNDADA	[INFUND]	15	72	89	23	199
DESECHAMIENTO	[DES]	1	654	18	7	680
SIN MATERIA	[S MAT]	4	57	23	21	105
IMPEDIMENTO E INCOMPETENCIA	[IM E INC]	4	11	7	20	42
OTROS	[OTRO]	16	74	32	145	267
<b>TOTAL</b>		<b>59</b>	<b>1,053</b>	<b>207</b>	<b>250</b>	<b>1,569</b>

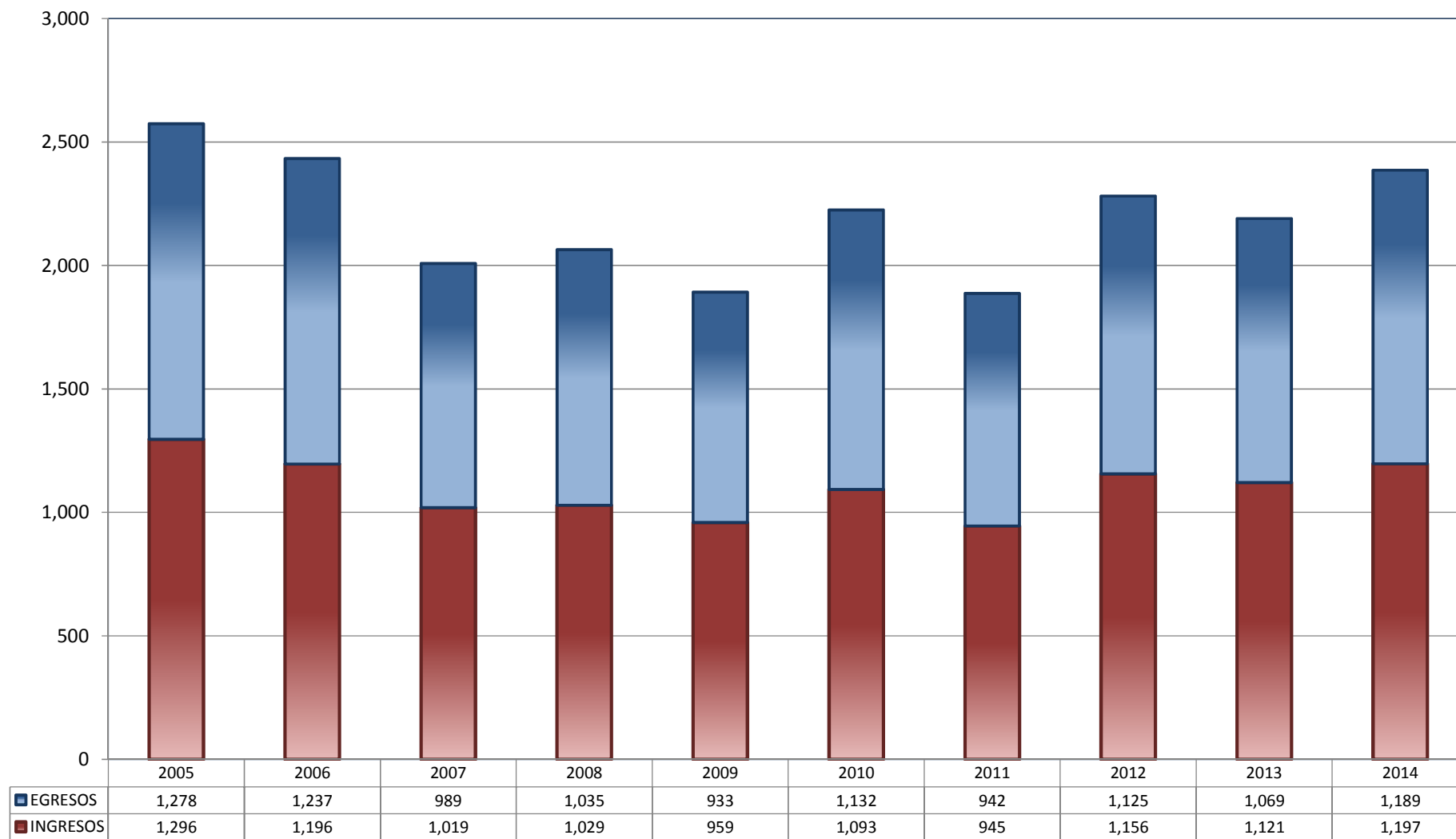


\* Revisión fiscal, conflictos competenciales, impedimento, incidentes de inejecución, inconformidades, reclamaciones, reconocimiento de inocencia repetición del acto reclamado, revisión contenciosa administrativa y conflictos de acumulación.

## TRIBUNALES UNITARIOS DE CIRCUITO

TOTAL DE INGRESOS Y EGRESOS

PERIODO ESTADÍSTICO 2005 - 2014

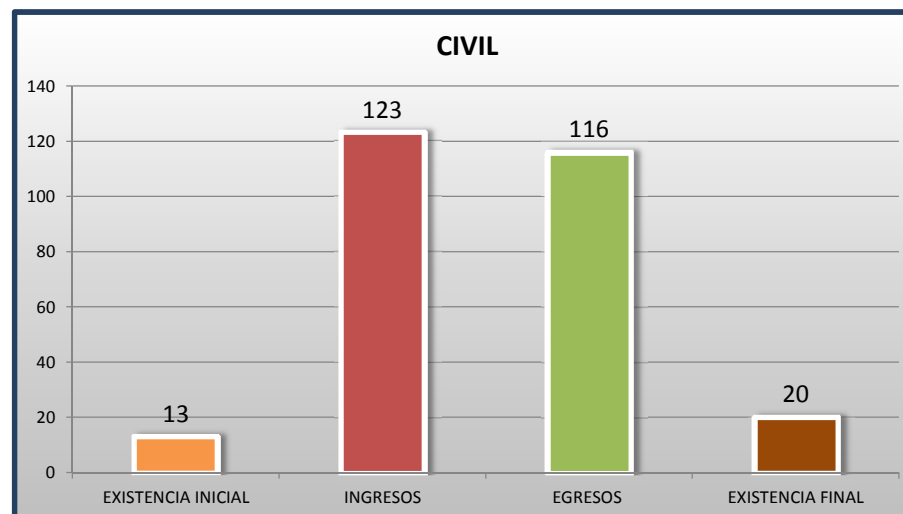
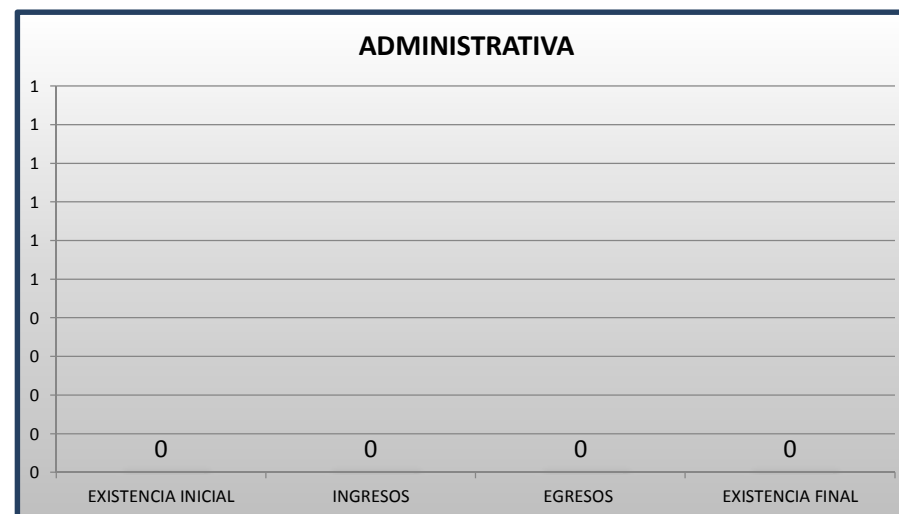
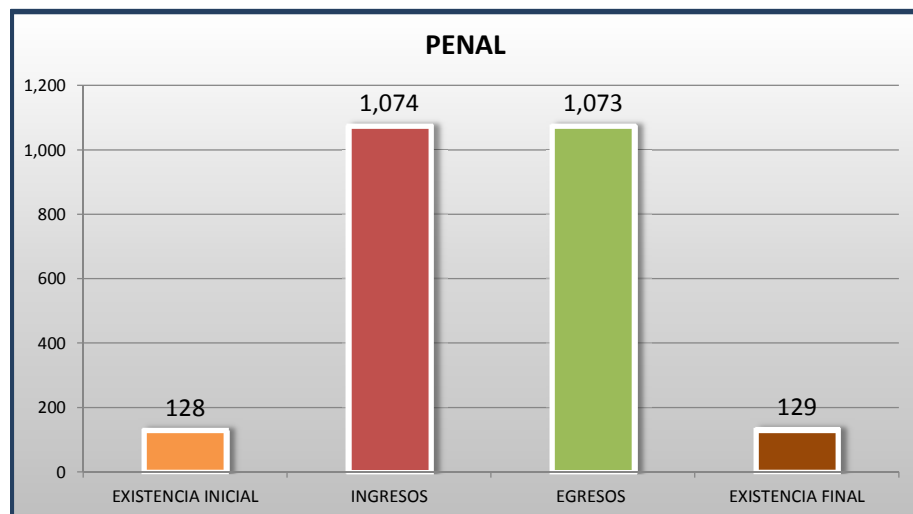
8  
0  
CTO

■ INGRESOS ■ EGRESOS

### TRIBUNALES UNITARIOS DE CIRCUITO

MOVIMIENTO ESTADÍSTICO DEL TOTAL DE ASUNTOS POR MATERIA

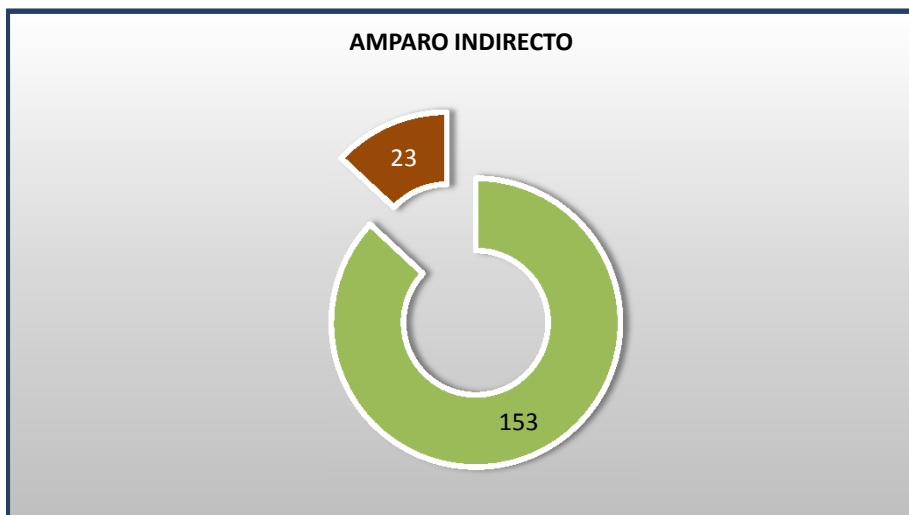
16 DE NOVIEMBRE DE 2013 AL 14 DE NOVIEMBRE DE 2014



**TRIBUNALES UNITARIOS DE CIRCUITO**

CARGA DE TRABAJO ATENDIDA POR TIPO DE ASUNTO

16 DE NOVIEMBRE DE 2013 AL 14 DE NOVIEMBRE DE 2014



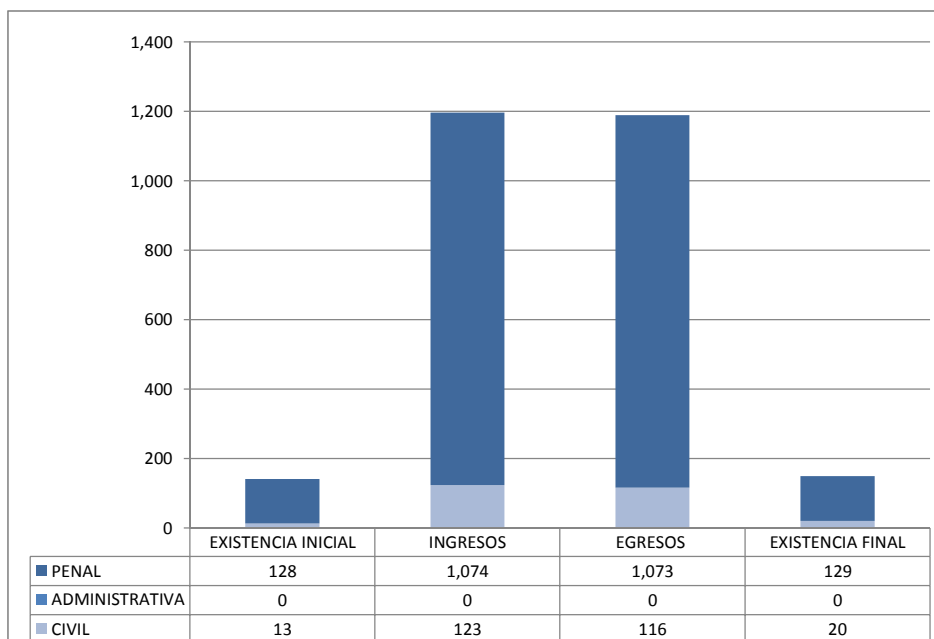
## TRIBUNALES UNITARIOS DE CIRCUITO

## MOVIMIENTO ESTADÍSTICO DEL TOTAL DE ASUNTOS POR MATERIA Y RUBRO

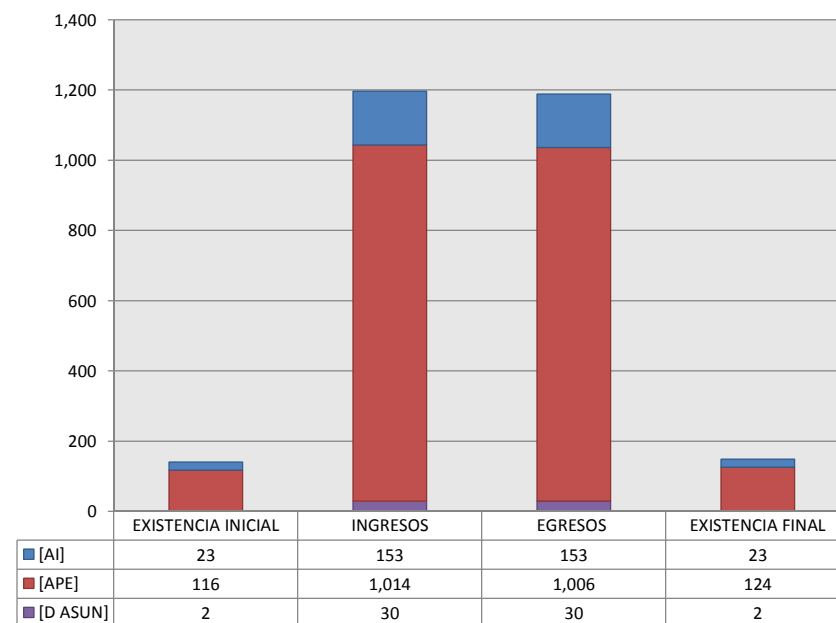
16 DE NOVIEMBRE DE 2013 AL 14 DE NOVIEMBRE DE 2014

	PENAL				ADMINISTRATIVA				CIVIL				TOTAL			
	EXISTENCIA INICIAL	INGRESOS	EGRESOS	EXISTENCIA FINAL	EXISTENCIA INICIAL	INGRESOS	EGRESOS	EXISTENCIA FINAL	EXISTENCIA INICIAL	INGRESOS	EGRESOS	EXISTENCIA FINAL	EXISTENCIA INICIAL	INGRESOS	EGRESOS	EXISTENCIA FINAL
AMPARO INDIRECTO [AI]	20	136	137	19	0	0	0	0	3	17	16	4	23	153	153	23
APELACIONES [APE]	108	928	927	109	0	0	0	0	8	86	79	15	116	1,014	1,006	124
DIVERSOS ASUNTOS [D ASUN]	0	10	9	1	0	0	0	0	2	20	21	1	2	30	30	2
<b>TOTAL</b>	<b>128</b>	<b>1,074</b>	<b>1,073</b>	<b>129</b>	<b>0</b>	<b>0</b>	<b>0</b>	<b>0</b>	<b>13</b>	<b>123</b>	<b>116</b>	<b>20</b>	<b>141</b>	<b>1,197</b>	<b>1,189</b>	<b>149</b>

## MATERIA



## TIPO DE ASUNTO



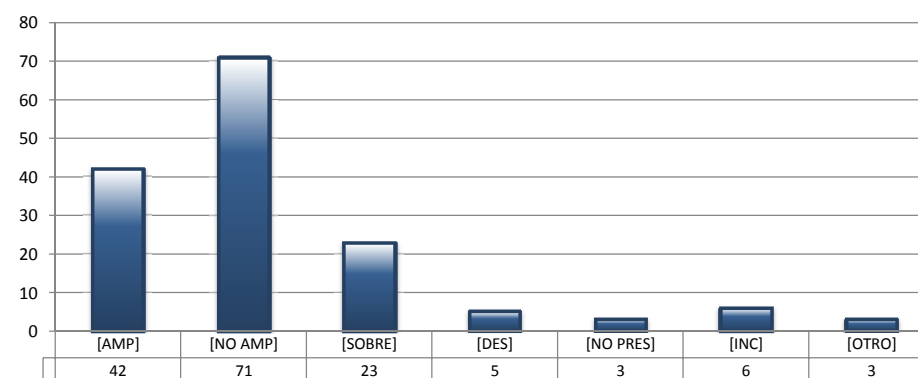
## TRIBUNALES UNITARIOS DE CIRCUITO

SENTIDO DE LAS SENTENCIAS Y RESOLUCIONES QUE PUSIERON FIN AL JUICIO O PROCEDIMIENTO

16 DE NOVIEMBRE DE 2013 AL 14 DE NOVIEMBRE DE 2014

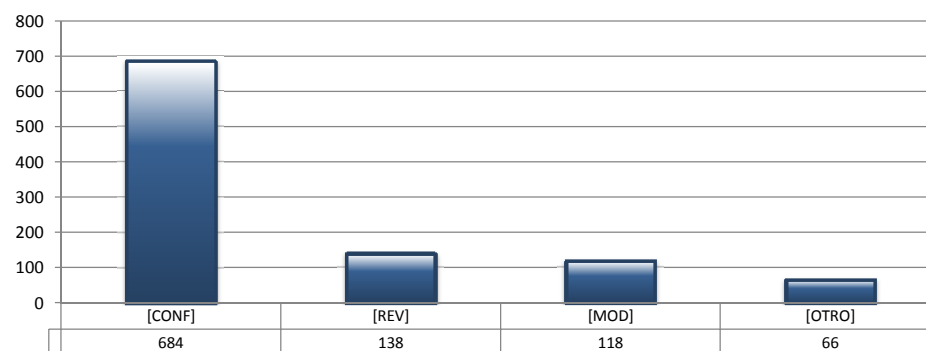
## AMPARO INDIRECTO

		PENAL	ADMINISTRATIVA	CIVIL	TOTAL
AMPARA	[AMP]	38	0	4	42
NO AMPARA	[NO AMP]	65	0	6	71
SOBRESEE	[SOBRE]	19	0	4	23
DESECHAMIENTO	[DES]	4	0	1	5
NO PRESENTADA	[NO PRES]	2	0	1	3
INCOMPETENCIA	[INC]	6	0	0	6
OTROS	[OTRO]	3	0	0	3
<b>TOTAL</b>		<b>137</b>	<b>0</b>	<b>16</b>	<b>153</b>



## APELACIONES

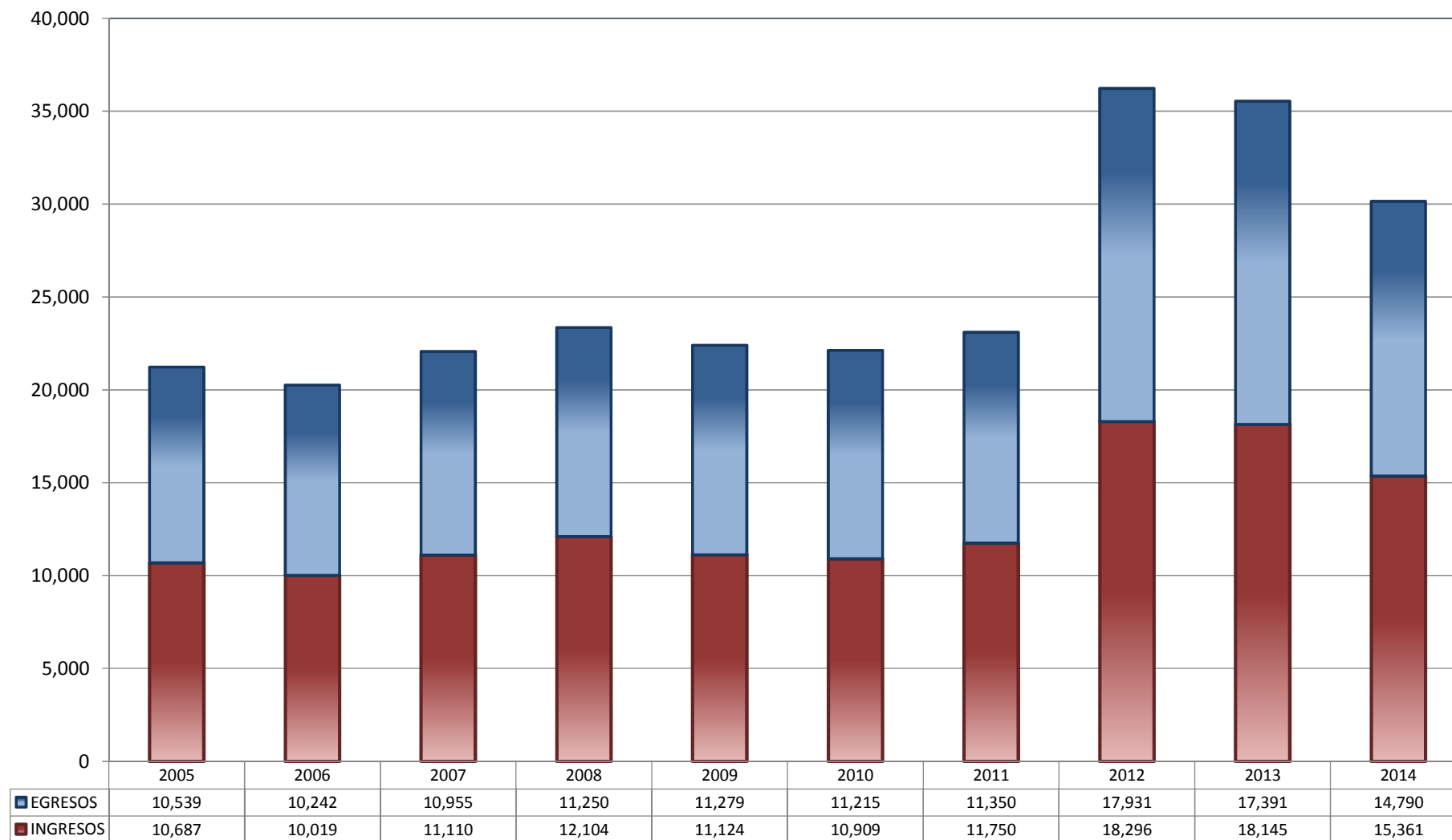
		PENAL	ADMINISTRATIVA	CIVIL	TOTAL
CONFIRMA	[CONF]	652	0	32	684
REVOCA	[REV]	113	0	25	138
MODIFICA	[MOD]	111	0	7	118
OTROS	[OTRO]	51	0	15	66
<b>TOTAL</b>		<b>927</b>	<b>0</b>	<b>79</b>	<b>1,006</b>



## JUZGADOS DE DISTRITO

TOTAL DE INGRESOS Y EGRESOS

PERIODO ESTADÍSTICO 2005 - 2014



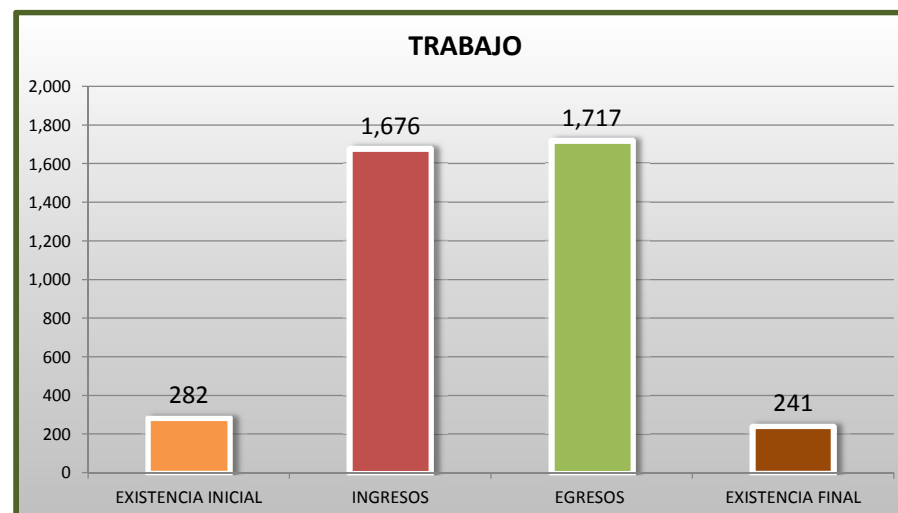
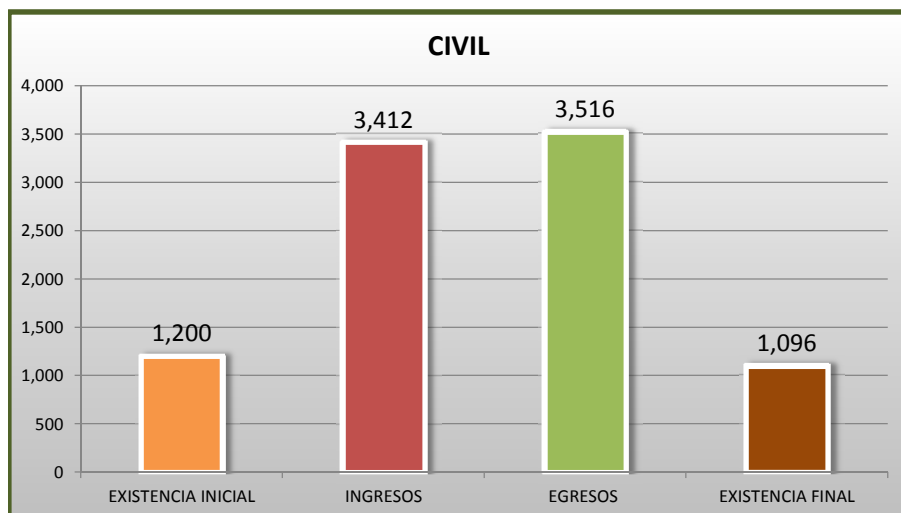
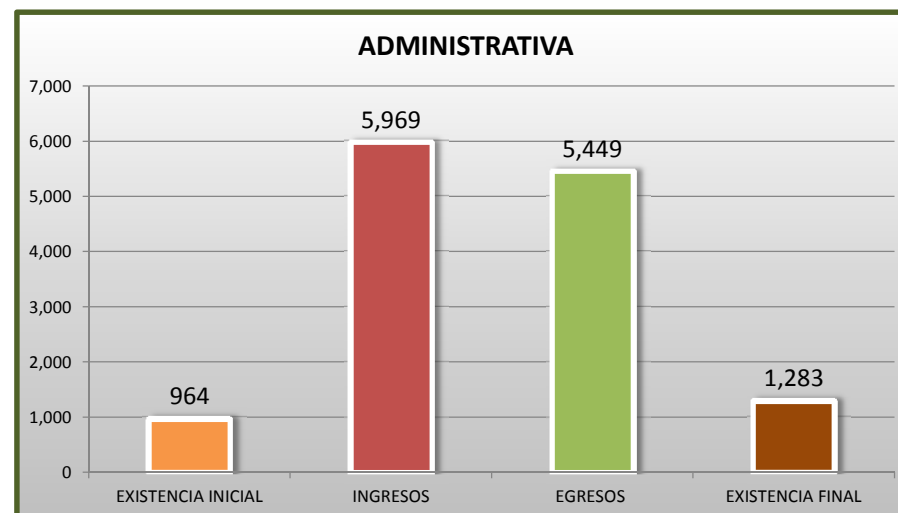
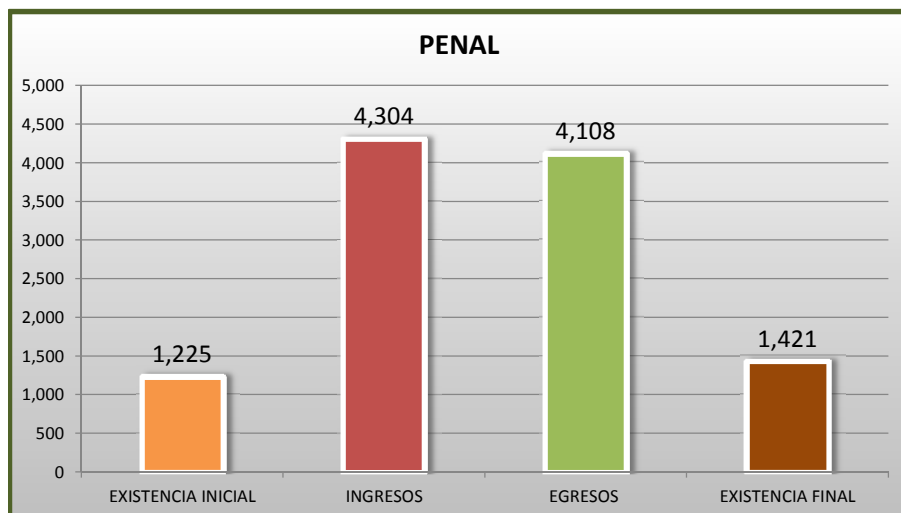
■ INGRESOS ■ EGRESOS



## JUZGADOS DE DISTRITO

MOVIMIENTO ESTADÍSTICO DEL TOTAL DE ASUNTOS POR MATERIA

16 DE NOVIEMBRE DE 2013 AL 14 DE NOVIEMBRE DE 2014

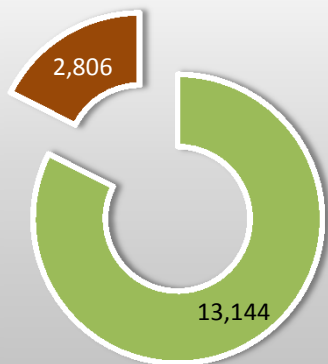


**JUZGADOS DE DISTRITO**

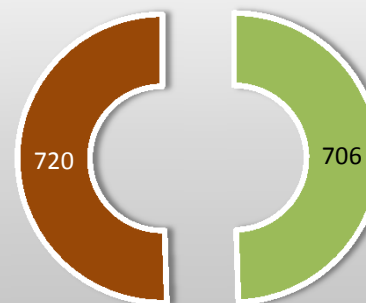
CARGA DE TRABAJO ATENDIDA POR TIPO DE ASUNTO

16 DE NOVIEMBRE DE 2013 AL 14 DE NOVIEMBRE DE 2014

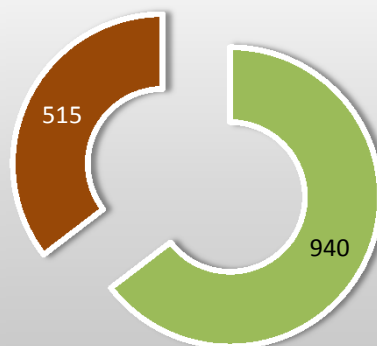
**AMPARO INDIRECTO**



**PROCESOS PENALES FEDERALES**



**JUICIOS FEDERALES CIVILES O ADMINISTRATIVOS**



EGRESOS

EXISTENCIA FINAL

## JUZGADOS DE DISTRITO

MOVIMIENTO ESTADÍSTICO DEL TOTAL DE ASUNTOS POR MATERIA Y RUBRO

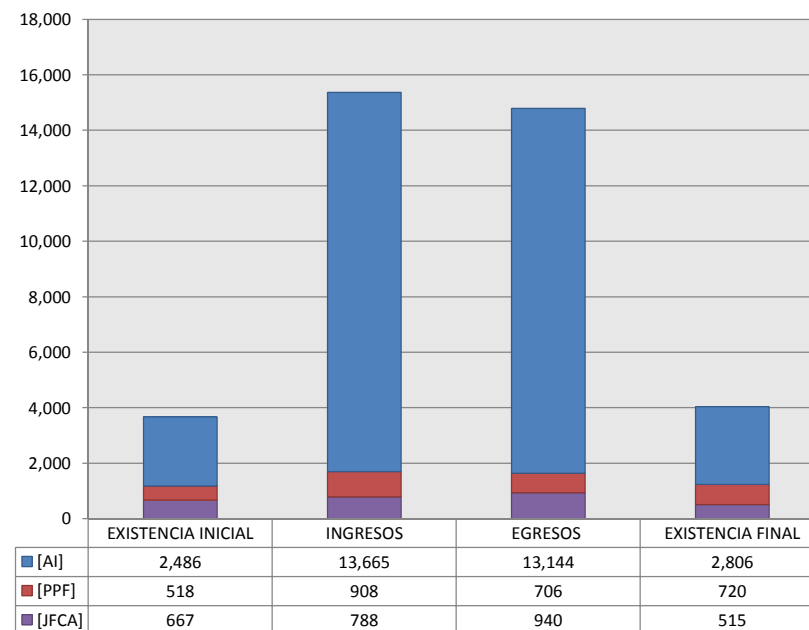
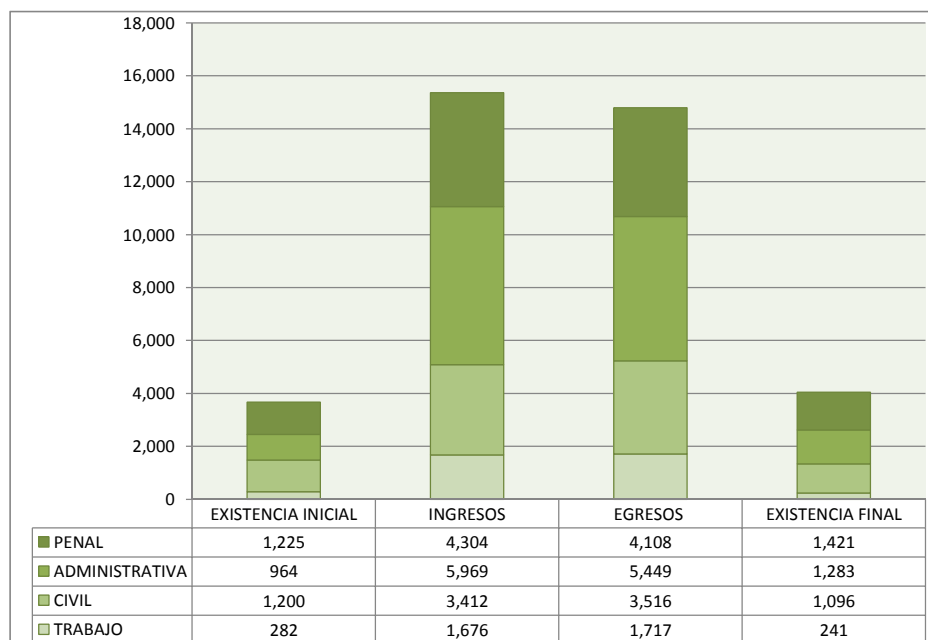
16 DE NOVIEMBRE DE 2013 AL 14 DE NOVIEMBRE DE 2014

8  
o  
CTO

	PENAL				ADMINISTRATIVA				CIVIL				TRABAJO				TOTAL			
	EXISTENCIA INICIAL	INGRESOS	EGRESOS	EXISTENCIA FINAL	EXISTENCIA INICIAL	INGRESOS	EGRESOS	EXISTENCIA FINAL	EXISTENCIA INICIAL	INGRESOS	EGRESOS	EXISTENCIA FINAL	EXISTENCIA INICIAL	INGRESOS	EGRESOS	EXISTENCIA FINAL	EXISTENCIA INICIAL	INGRESOS	EGRESOS	EXISTENCIA FINAL
AMPARO INDIRECTO [AI]	707	3,396	3,402	701	962	5,969	5,449	1,281	535	2,624	2,576	583	282	1,676	1,717	241	2,486	13,665	13,144	2,806
PROCESOS PENALES FEDERALES [PPF]	518	908	706	720	0	0	0	0	0	0	0	0	0	0	0	0	518	908	706	720
JUICIOS FEDERALES CIVILES O ADMINISTRATIVOS [JFCA]	0	0	0	0	2	0	0	2	665	788	940	513	0	0	0	0	667	788	940	515
<b>TOTAL</b>	<b>1,225</b>	<b>4,304</b>	<b>4,108</b>	<b>1,421</b>	<b>964</b>	<b>5,969</b>	<b>5,449</b>	<b>1,283</b>	<b>1,200</b>	<b>3,412</b>	<b>3,516</b>	<b>1,096</b>	<b>282</b>	<b>1,676</b>	<b>1,717</b>	<b>241</b>	<b>3,671</b>	<b>15,361</b>	<b>14,790</b>	<b>4,041</b>

MATERIA

TIPO DE ASUNTO



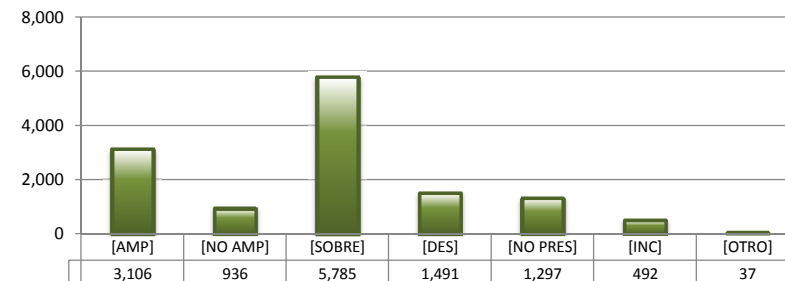
## JUZGADOS DE DISTRITO

SENTIDO DE LAS SENTENCIAS Y RESOLUCIONES QUE PUSIERON FIN AL JUICIO, INSTANCIA O PROCEDIMIENTO

16 DE NOVIEMBRE DE 2013 AL 14 DE NOVIEMBRE DE 2014

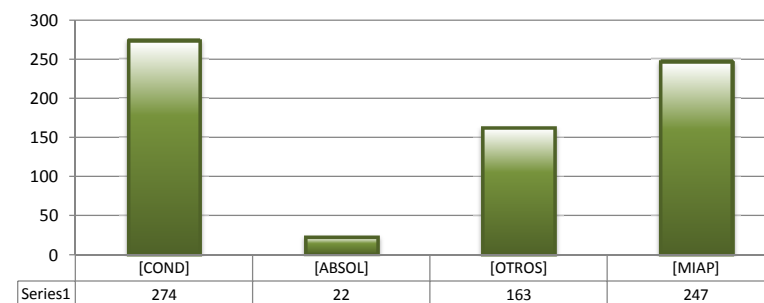
## AMPARO INDIRECTO

		PENAL	ADMINISTRATIVA	CIVIL	TRABAJO	TOTAL
AMPARA	[AMP]	394	1,701	455	556	3,106
NO AMPARA	[NO AMP]	232	317	279	108	936
SOBRESEE	[SOBRE]	2,188	1,967	949	681	5,785
DESECHAMIENTO	[DES]	91	549	625	226	1,491
NO PRESENTADA	[NO PRES]	311	705	201	80	1,297
INCOMPETENCIA	[INC]	179	198	62	53	492
OTROS	[OTRO]	7	12	5	13	37
<b>TOTAL</b>		<b>3,402</b>	<b>5,449</b>	<b>2,576</b>	<b>1,717</b>	<b>13,144</b>



## PROCESOS PENALES FEDERALES

		PENAL	ADMINISTRATIVA	CIVIL	TRABAJO	TOTAL
CONDENATORIA	[COND]	274	---	---	---	274
ABSOLUTORIA	[ABSOL]	22	---	---	---	22
OTROS	[OTROS]	163	---	---	---	163
MOVIMIENTO INTERNO ARCHIVO PROV.	[MIAP]	247	---	---	---	247
<b>TOTAL</b>		<b>706</b>	<b>0</b>	<b>0</b>	<b>0</b>	<b>706</b>



## JUICIOS FEDERALES CIVILES O ADMINISTRATIVOS

		PENAL	ADMINISTRATIVA	CIVIL	TRABAJO	TOTAL
CONDENATORIA	[COND]	---	0	144	---	144
ABSOLUTORIA	[ABSOL]	---	0	21	---	21
DESECHAMIENTO	[DES]	---	0	165	---	165
DESESTIMIENTO	[DESI]	---	0	85	---	85
INCOMPETENCIA	[INC]	---	0	21	---	21
CADUCIDAD	[CAD]	---	0	411	---	411
OTROS	[OTRO]	---	0	93	---	93
<b>TOTAL</b>		<b>0</b>	<b>0</b>	<b>940</b>	<b>0</b>	<b>940</b>

