

ÓRGANOS JURISDICCIONALES

RESIDENCIA	TRIBUNALES COLEGIADOS ORDINARIOS	TRIBUNALES UNITARIOS ORDINARIOS	JUZGADOS DE DISTRITO ORDINARIOS
Tepic	2	2	7
<b>TOTAL</b>	<b>2</b>	<b>2</b>	<b>7</b>
<b>TOTAL GENERAL</b>	<b>2</b>	<b>2</b>	<b>7</b>

# Vigésimo Cuarto Circuito Judicial

## Nayarit

### Contexto

El vigésimo cuarto Circuito tiene su circunscripción territorial en el Nayarit, cuya extensión es de 27,857 kilómetros cuadrados y se divide en 20 municipios en los que se asientan 1,084,979 habitantes, de los cuales el 49.9% son hombres y el 50.1% mujeres, la población de este Circuito judicial representa el 1.0% del total nacional.

Datos Demográficos.	
Número de Municipios	20
Superficie (km <sup>2</sup> )	27,857
Densidad de población (hab./km <sup>2</sup> )	38.9
Migración Interna Estatal	-21,500
Índice de Marginación	0.122
Grado de Marginalidad	Medio
Nivel Educativo Básica	56.7%

Tabla 1.

La extensión territorial de Nayarit representa el 1.4% del territorio Nacional y respecto al Nivel Educativo, de cada 100 personas de 15 años y más, 16 tienen algún grado aprobado en educación superior, y finalmente el saldo neto migratorio según lugar de nacimiento para 2010, que es la diferencia entre la población inmigrante y la emigrante, es negativa.

Año	Número de Habitantes	Cantidad	Porcentaje Nivel Nacional
	Población Total	1,084,979	0.97%
<b>2010</b>	<b>Distribución por género</b>	<b>Cantidad</b>	<b>Porcentaje</b>
	Hombres	541,007	0.99%
	Mujeres	543,972	0.95%

Tabla 2.

## Entorno Sociodemográfico y económico

En los próximos cuadros se presentan los datos más representativos del entorno sociodemográfico y económico del Circuito Judicial durante el Trimestre III del 2014.

INDICADORES DEL 24° CIRCUITO-NAYARIT.	Trimestre 2014-III		
	Total	Hombres	Mujeres
<b>1. Población<sup>1</sup></b>			
<b>Total</b>	<b>1,204,111</b>	<b>591,072</b>	<b>613,039</b>
Menor de 14 años	320,608	162,462	158,146
14 años y más	883,503	428,610	454,893
<b>2. Población de 14 años y más</b>			
<b>2.1. Población económicamente activa</b>	<b>564,173</b>	<b>342,635</b>	<b>221,538</b>
Población ocupada	524,466	315,958	208,508
Población desocupada	39,707	26,677	13,030
<b>2.2. Población no económicamente activa</b>	<b>319,330</b>	<b>85,975</b>	<b>233,355</b>
Población disponible	86,046	25,674	60,372
Población no disponible	233,284	60,301	172,983
<b>3. Población ocupada por:</b>			
<b>3.1. Sector de actividad económica</b>	<b>524,466</b>	<b>315,958</b>	<b>208,508</b>
Primario	101,118	93,610	7,508
Agricultura, ganadería, silvicultura, caza y pesca	101,118	93,610	7,508
Secundario	78,792	57,756	21,036
Industria extractiva y de la electricidad	2,756	2,464	292
Industria manufacturera	41,734	21,898	19,836
Construcción	34,302	33,394	908
Terciario	341,210	161,591	179,619
Comercio	108,409	47,608	60,801
Restaurantes y servicios de alojamiento	59,586	23,492	36,094

Transportes, comunicaciones, correo y almacenamiento	16,334	14,099	2,235
Servicios profesionales, financieros y corporativos	25,370	15,075	10,295
Servicios sociales	46,055	16,953	29,102
Servicios diversos	49,662	23,773	25,889
Gobierno y organismos internacionales	35,794	20,591	15,203
No especificado	3,346	3,001	345
<b>3.2. Nivel de ingresos</b>	<b>524,466</b>	<b>315,958</b>	<b>208,508</b>
Hasta un salario mínimo	83,707	39,836	43,871
Más de 1 hasta 2 salarios mínimos	114,858	58,639	56,219
Más de 2 hasta 3 salarios mínimos	116,155	81,060	35,095
Más de 3 hasta 5 salarios mínimos	97,388	67,338	30,050
Más de 5 salarios mínimos	49,237	32,670	16,567
No recibe ingresos <sup>2</sup>	44,310	23,952	20,358
No especificado	18,811	12,463	6,348
<b>4. Promedios y medianas</b>			
<b>Edad de la población económicamente activa</b>			
Promedio	38.9	39.3	38.2
Mediana	38	38	37
<b>Horas trabajadas a la semana por la población ocupada</b>			
Promedio	39.9	43.1	35
Mediana	40	45	36
<b>Ingresos (pesos) por hora trabajada de la población ocupada</b>			
Promedio	34.4	34.4	34.5
Mediana	24.1	25	23.3
<b>5. Tasas</b>			
<b>Tasa de desocupación</b>			
Promedio	7	7.8	5.9

Tabla 3.

<sup>1</sup> Los datos absolutos de las encuestas en hogares se ajustan siempre a proyecciones demográficas, no sólo con la finalidad de tener un referente poblacional en periodos intercensales, sino también para eliminar las fluctuaciones en los datos estimados que son inherentes a los esquemas de muestreo probabilístico propios de estas encuestas, lo que facilita las comparaciones en el tiempo. Las proyecciones se actualizan cada vez que se tienen nuevos datos de población; en este contexto, el Censo de Población y Vivienda 2010, al proporcionar información nueva sobre la magnitud y la distribución de la población en el país, obliga a que el Consejo Nacional de Población reelabore las proyecciones demográficas oficiales para el país, proceso que está en marcha. Ante esta situación, y con el propósito de que los usuarios de la información de la ENOE dispongan de resultados en cifras absolutas, el INEGI elaboró una estimación poblacional interna que ajusta los resultados de la encuesta a los del censo. Por lo anterior, los datos de la ENOE que ahora se presentan a nivel nacional, por entidad federativa y para cuatro tamaños de localidad tienen carácter preliminar y serán sustituidos una vez que se disponga de las nuevas proyecciones oficiales de la población del país.

<sup>2</sup> Se clasifican en este rubro tanto los trabajadores dependientes no remunerados como los trabajadores por cuenta propia dedicados a actividades de auto subsistencia.

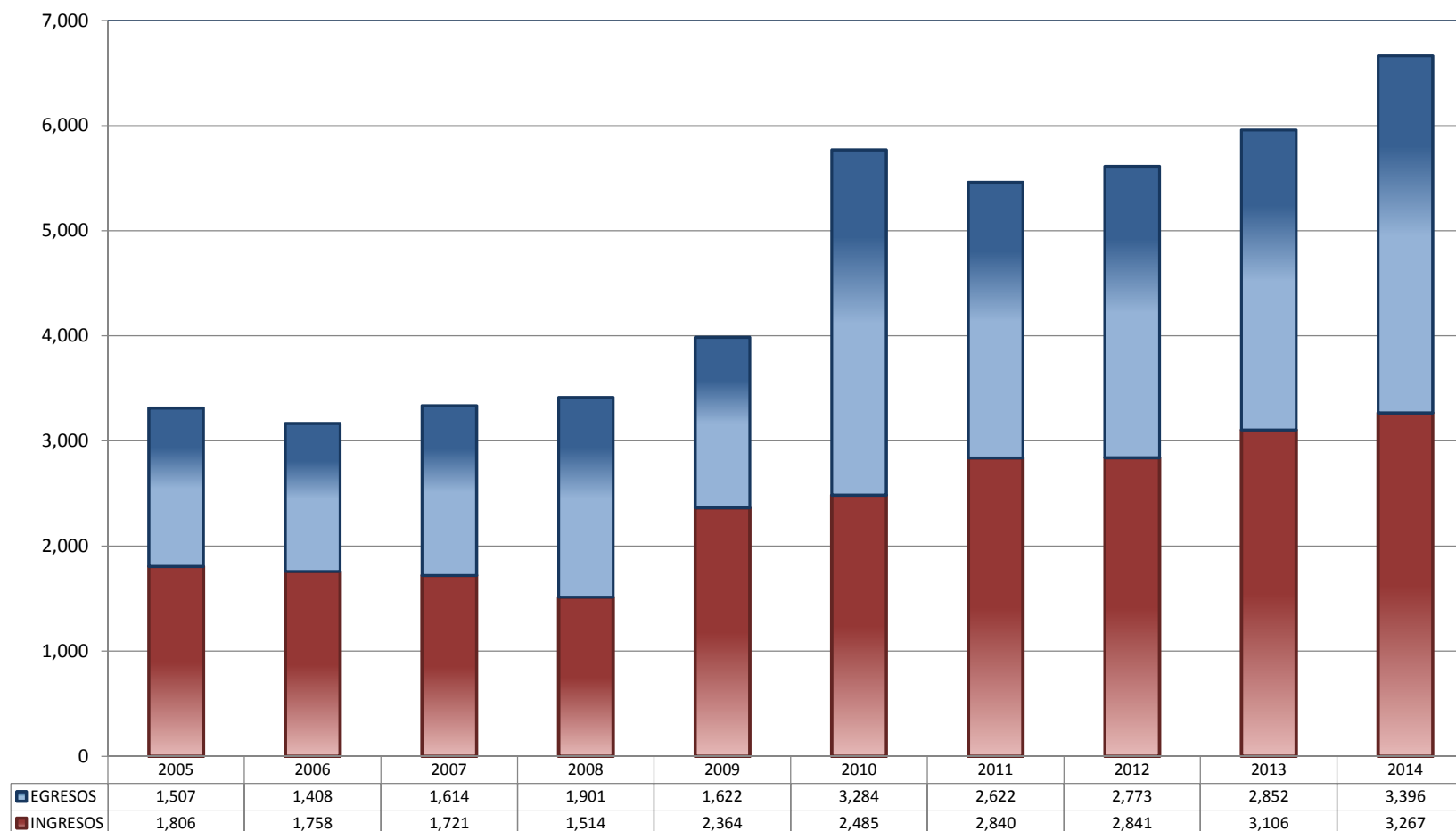
## FUENTES DE INFORMACIÓN

- Pagina Instituto Nacional de Estadística y Geografía (INEGI), en la pestaña de Estadística
  - En el rubro de Temas-Población, hogares y vivienda seleccionar: Población - Distribución por edad y sexo - Población total - Sexo y entidad federativa, 2000, 2005 y 2010  
<http://www3.inegi.org.mx/sistemas/sisept/Default.aspx?t=mdemo02&s=est&c=17499>
  - En el rubro de Temas-Población, hogares y vivienda seleccionar: Población - Volumen y crecimiento – Densidad de Población - Entidad federativa, 2000 y 2010.  
<http://www3.inegi.org.mx/sistemas/sisept/Default.aspx?t=mdemo11&s=est&c=17520>
  - En el rubro de Temas-Población, hogares y vivienda seleccionar: Migración - Migración interna (estatal) - Saldo neto migratorio - Saldo neto migratorio por entidad federativa según lugar de nacimiento, 2000 y 2010.  
<http://www3.inegi.org.mx/sistemas/sisept/Default.aspx?t=mdemo137&s=est&c=23631>
  - En el rubro de Fuente/Proyecto seleccionar la opción Encuestas en Hogares - Encuesta Nacional de Ocupación y Empleo (ENOE). Consulta interactiva de indicadores estratégicos de 1995 a 2010 (InfoLaboral)  
[http://www3.inegi.org.mx/sistemas/Infoenoe/Default\\_CONAPO.aspx?s=est&c=26227&p=](http://www3.inegi.org.mx/sistemas/Infoenoe/Default_CONAPO.aspx?s=est&c=26227&p=)
- Panorama Sociodemográfico de México. Instituto Nacional de Estadística y Geografía. Edificio Sede. Av. Héroe de Nacozari Sur Núm. 2301. Fraccionamiento Jardines del Parque, CP 20276. Aguascalientes, Aguascalientes.  
[http://www.inegi.org.mx/prod\\_serv/contenidos/espanol/bvinegi/productos/censos/poblacion/2010/panora\\_socio/cpv2010\\_panorama.pdf](http://www.inegi.org.mx/prod_serv/contenidos/espanol/bvinegi/productos/censos/poblacion/2010/panora_socio/cpv2010_panorama.pdf)
- Página del Consejo Nacional de Población (CONAPO), Inicio / ¿Qué es CONAPO? / Quehacer Institucional / Dirección General de Planeación en Población y Desarrollo / Índices de Marginación / Índice de marginación por entidad federativa y municipio 2010  
  
Capítulos 1-4. Índice de marginación por entidad federativa y municipio 2010.  
CONSEJO NACIONAL DE POBLACIÓN. Primera edición: octubre de 2011. ISBN: en trámite.  
Página 26 y 27.  
[http://conapo.gob.mx/work/models/CONAPO/indices\\_margina/2010/documentoprincipal/Capitulo03.pdf](http://conapo.gob.mx/work/models/CONAPO/indices_margina/2010/documentoprincipal/Capitulo03.pdf)

## TRIBUNALES COLEGIADOS DE CIRCUITO

TOTAL DE INGRESOS Y EGRESOS

PERIODO ESTADÍSTICO 2005 - 2014

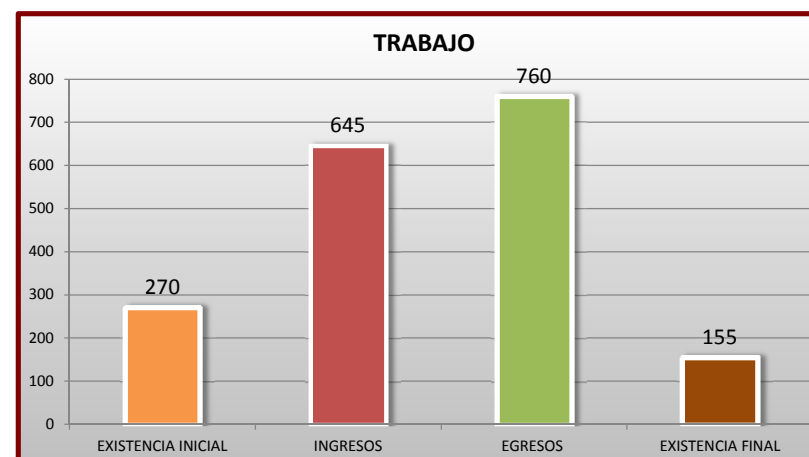
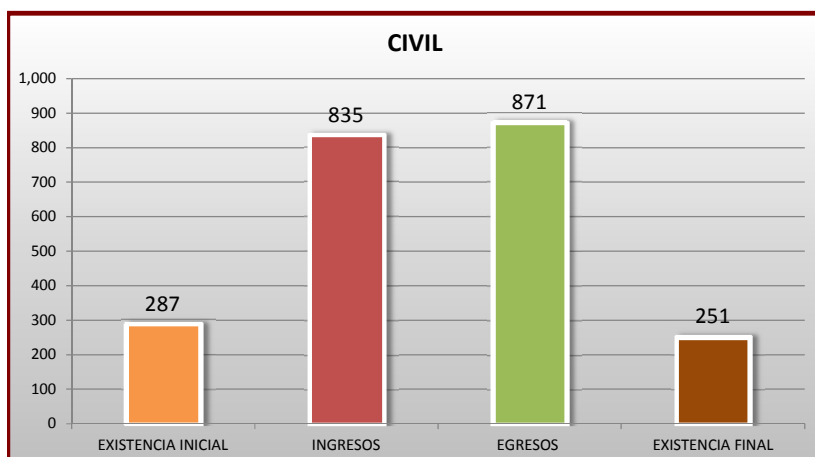
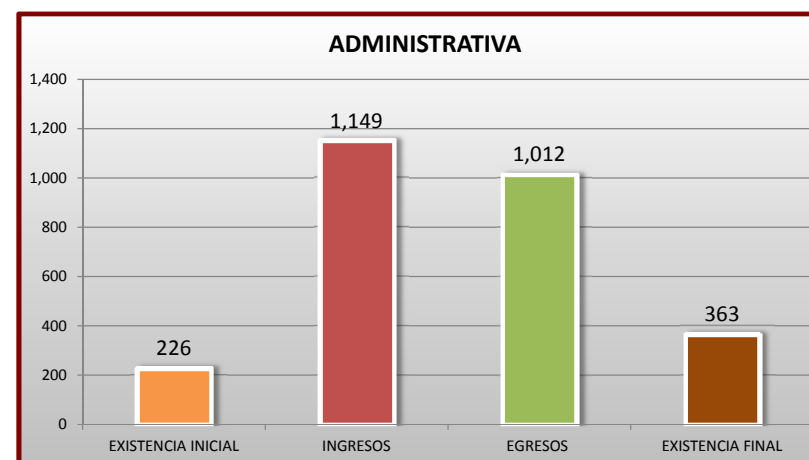
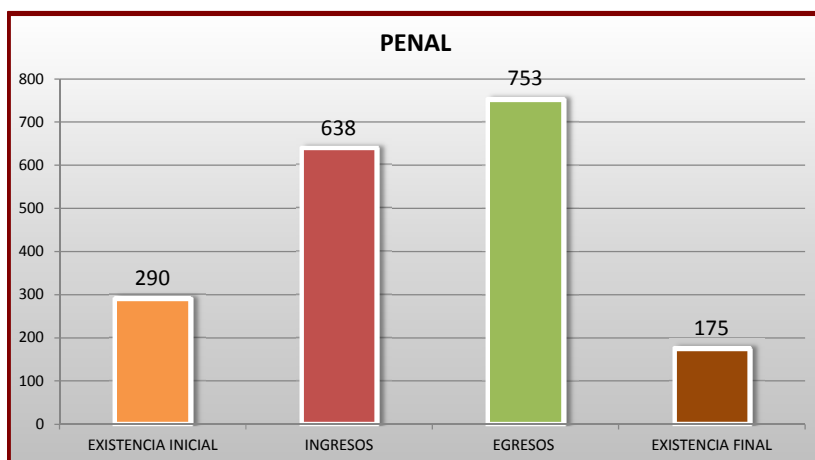


■ INGRESOS ■ EGRESOS

## TRIBUNALES COLEGIADOS DE CIRCUITO

MOVIMIENTO ESTADÍSTICO DEL TOTAL DE ASUNTOS POR MATERIA

16 DE NOVIEMBRE DE 2013 AL 14 DE NOVIEMBRE DE 2014

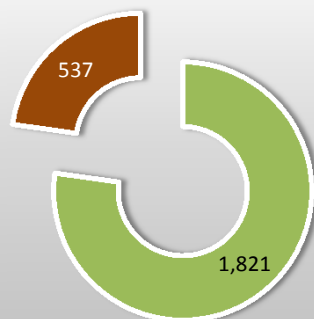


## TRIBUNALES COLEGIADOS DE CIRCUITO

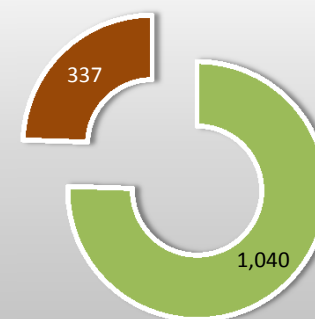
CARGA DE TRABAJO ATENDIDA POR TIPO DE ASUNTO

16 DE NOVIEMBRE DE 2013 AL 14 DE NOVIEMBRE DE 2014

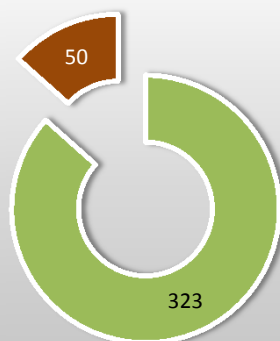
AMPARO DIRECTO



AMPARO EN REVISIÓN

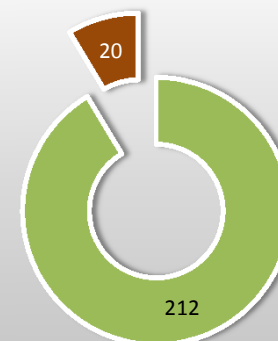


QUEJAS



■ EGRESOS ■ EXISTENCIA FINAL

DIVERSOS ASUNTOS



■ EGRESOS ■ EXISTENCIA FINAL



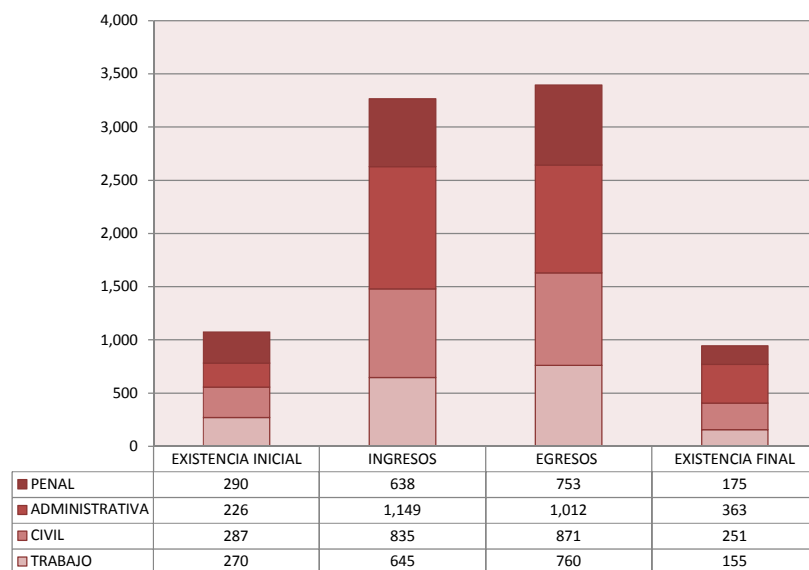
## TRIBUNALES COLEGIADOS DE CIRCUITO

MOVIMIENTO ESTADÍSTICO DEL TOTAL DE ASUNTOS POR MATERIA Y RUBRO

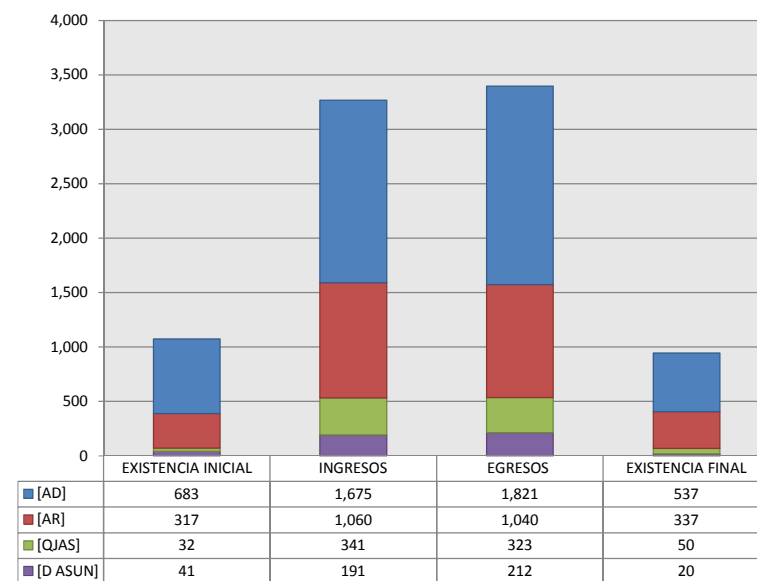
16 DE NOVIEMBRE DE 2013 AL 14 DE NOVIEMBRE DE 2014

	PENAL				ADMINISTRATIVA				CIVIL				TRABAJO				TOTAL			
	EXISTENCIA INICIAL	INGRESOS	EGRESOS	EXISTENCIA FINAL	EXISTENCIA INICIAL	INGRESOS	EGRESOS	EXISTENCIA FINAL	EXISTENCIA INICIAL	INGRESOS	EGRESOS	EXISTENCIA FINAL	EXISTENCIA INICIAL	INGRESOS	EGRESOS	EXISTENCIA FINAL	EXISTENCIA INICIAL	INGRESOS	EGRESOS	EXISTENCIA FINAL
AMPARO DIRECTO [AD]	119	213	260	72	113	344	317	140	216	585	611	190	235	533	633	135	683	1,675	1,821	537
AMPARO EN REVISIÓN [AR]	156	298	371	83	90	550	447	193	59	176	182	53	12	36	40	8	317	1,060	1,040	337
QUEJAS [QJAS]	3	74	64	13	13	177	167	23	9	55	58	6	7	35	34	8	32	341	323	50
DIVERSOS ASUNTOS [D ASUN]	12	53	58	7	10	78	81	7	3	19	20	2	16	41	53	4	41	191	212	20
<b>TOTAL</b>	<b>290</b>	<b>638</b>	<b>753</b>	<b>175</b>	<b>226</b>	<b>1,149</b>	<b>1,012</b>	<b>363</b>	<b>287</b>	<b>835</b>	<b>871</b>	<b>251</b>	<b>270</b>	<b>645</b>	<b>760</b>	<b>155</b>	<b>1,073</b>	<b>3,267</b>	<b>3,396</b>	<b>944</b>

## MATERIA



## TIPO DE ASUNTO



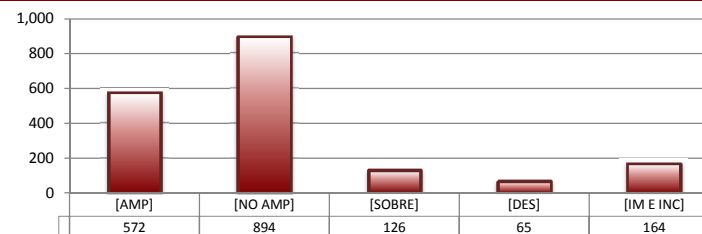
## TRIBUNALES COLEGIADOS DE CIRCUITO

SENTIDO DE LAS SENTENCIAS Y RESOLUCIONES QUE PUSIERON FIN AL JUICIO O RECURSO

16 DE NOVIEMBRE DE 2013 AL 14 DE NOVIEMBRE DE 2014


## AMPARO DIRECTO

		PENAL	ADMINISTRATIVA	CIVIL	TRABAJO	TOTAL
AMPARA	[AMP]	142	98	125	207	572
NO AMPARA	[NO AMP]	78	128	357	331	894
SOBRESEE	[SOBRE]	14	33	29	50	126
DESECHAMIENTO	[DES]	7	9	24	25	65
IMPEDIMENTO E INCOMPETENCIA	[IM E INC]	19	49	76	20	164
<b>TOTAL</b>		<b>260</b>	<b>317</b>	<b>611</b>	<b>633</b>	<b>1,821</b>



## AMPARO EN REVISIÓN

		PENAL	ADMINISTRATIVA	CIVIL	TRABAJO	TOTAL
CONFIRMA	[CONF]	225	208	105	14	552
REVOCA	[REV]	79	131	60	15	285
MODIFICA	[MOD]	20	37	1	1	59
CADUCIDAD	[CAD]	0	0	0	0	0
DESECHAMIENTO	[DES]	29	53	12	7	101
SIN MATERIA	[S MAT]	12	17	4	3	36
IMPEDIMENTO E INCOMPETENCIA	[IM E INC]	6	1	0	0	7
<b>TOTAL</b>		<b>371</b>	<b>447</b>	<b>182</b>	<b>40</b>	<b>1,040</b>



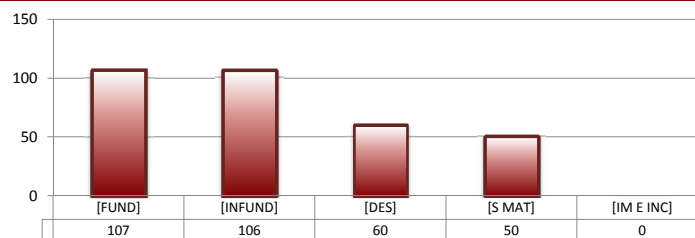
## QUEJAS

78

84

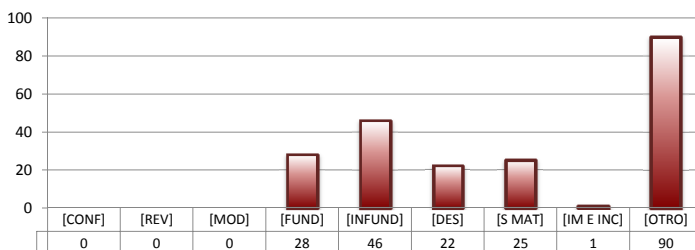
90

		PENAL	ADMINISTRATIVA	CIVIL	TRABAJO	TOTAL
FUNDADA	[FUND]	21	60	14	12	107
INFUNDADA	[INFUND]	17	51	31	7	106
DESECHAMIENTO	[DES]	15	35	7	3	60
SIN MATERIA	[S MAT]	11	21	6	12	50
IMPEDIMENTO E INCOMPETENCIA	[IM E INC]	0	0	0	0	0
<b>TOTAL</b>		<b>64</b>	<b>167</b>	<b>58</b>	<b>34</b>	<b>323</b>



## DIVERSOS ASUNTOS\*

		PENAL	ADMINISTRATIVA	CIVIL	TRABAJO	TOTAL
CONFIRMA	[CONF]	0	0	0	0	0
REVOCA	[REV]	0	0	0	0	0
MODIFICA	[MOD]	0	0	0	0	0
FUNDADA	[FUND]	2	18	2	6	28
INFUNDADA	[INFUND]	12	11	12	11	46
DESECHAMIENTO	[DES]	8	3	0	11	22
SIN MATERIA	[S MAT]	13	6	1	5	25
IMPEDIMENTO E INCOMPETENCIA	[IM E INC]	0	0	1	0	1
OTROS	[OTRO]	23	43	4	20	90
<b>TOTAL</b>		<b>58</b>	<b>81</b>	<b>20</b>	<b>53</b>	<b>212</b>

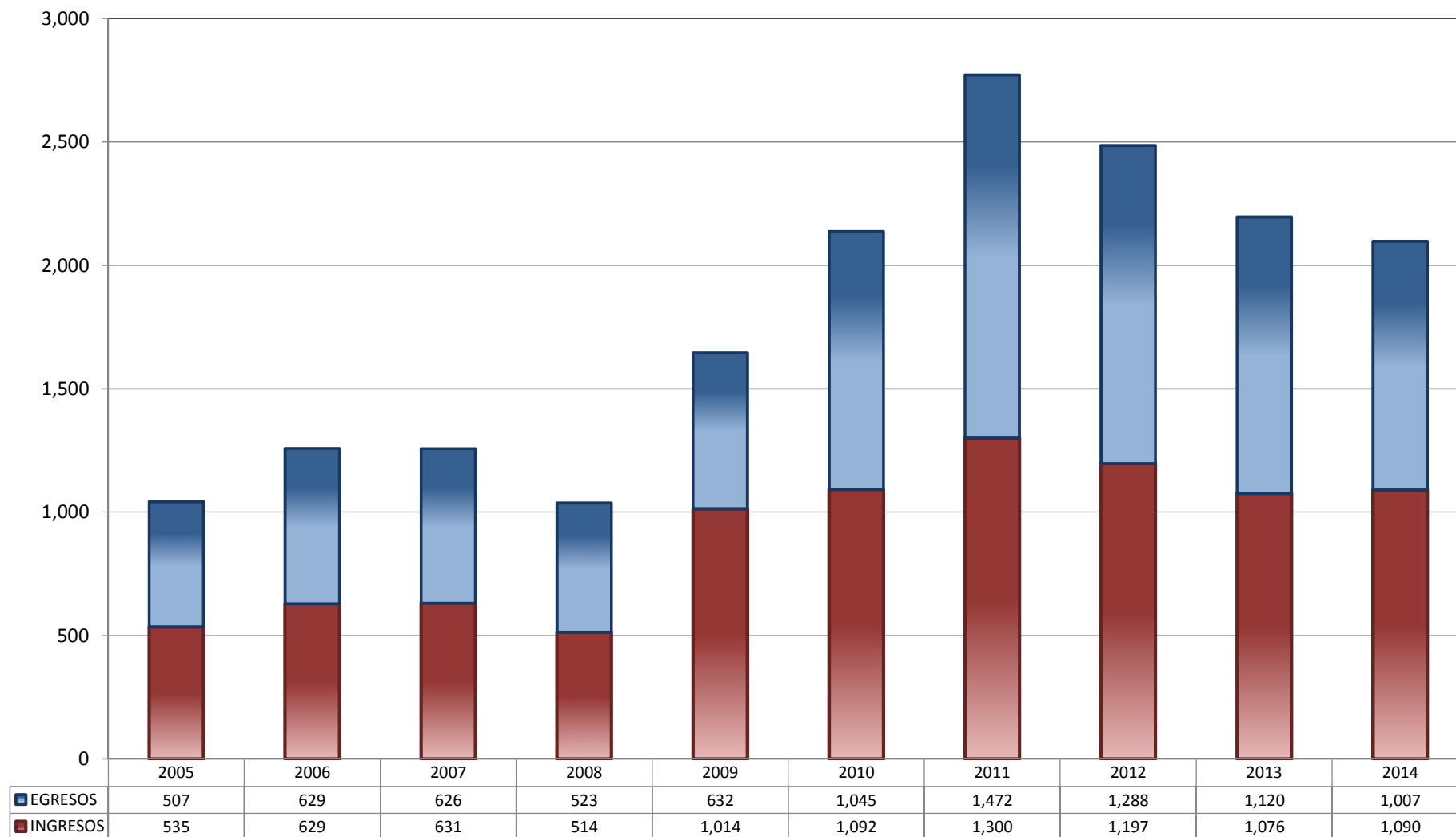


\* Revisión fiscal, conflictos competenciales, impedimento, incidentes de inejecución, inconformidades, reclamaciones, reconocimiento de inocencia repetición del acto reclamado, revisión contenciosa administrativa y conflictos de acumulación.

## TRIBUNALES UNITARIOS DE CIRCUITO

TOTAL DE INGRESOS Y EGRESOS

PERIODO ESTADÍSTICO 2005 - 2014

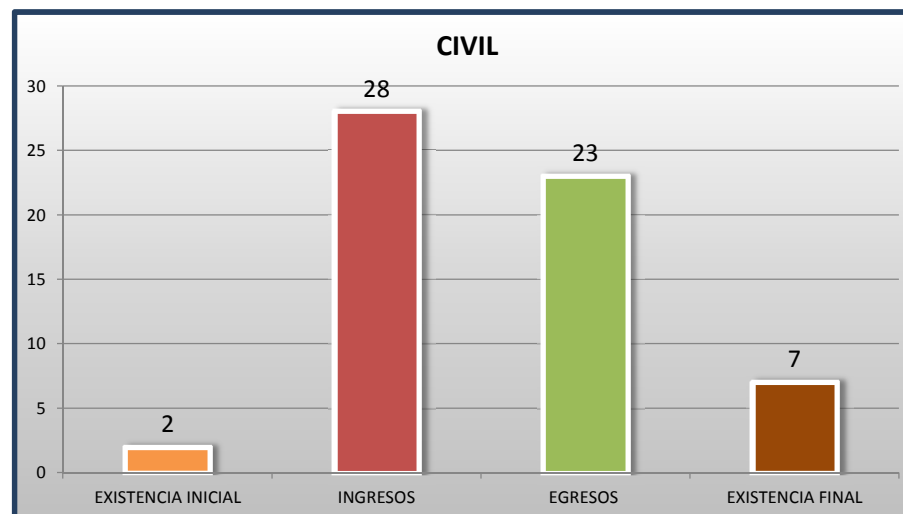
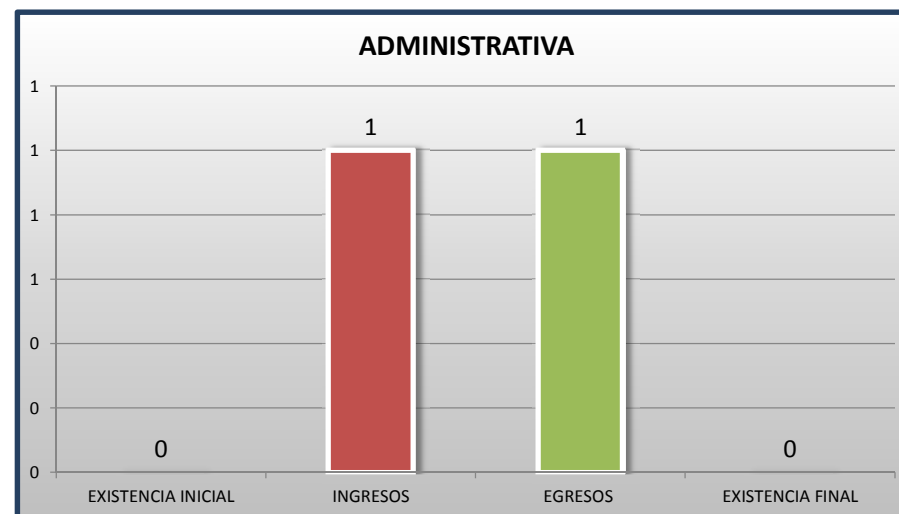
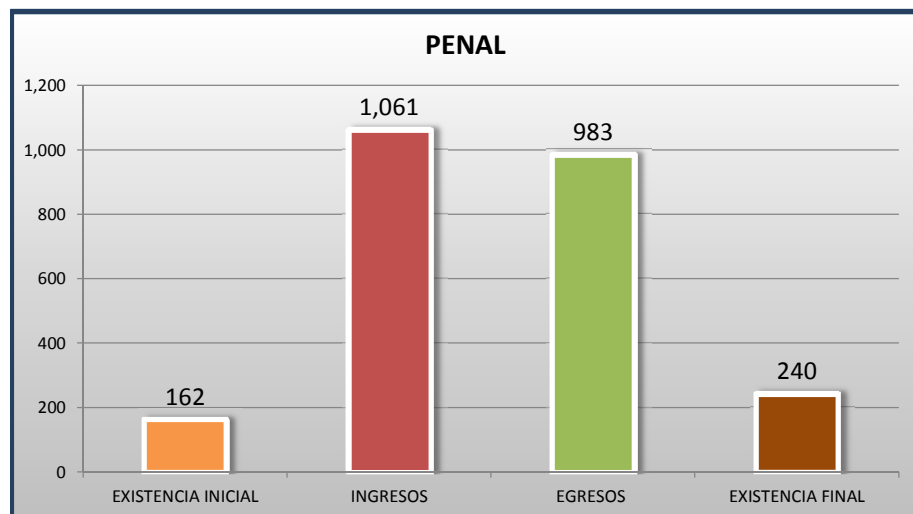
24<sup>o</sup>  
CTO

■ INGRESOS ■ EGRESOS

### TRIBUNALES UNITARIOS DE CIRCUITO

MOVIMIENTO ESTADÍSTICO DEL TOTAL DE ASUNTOS POR MATERIA

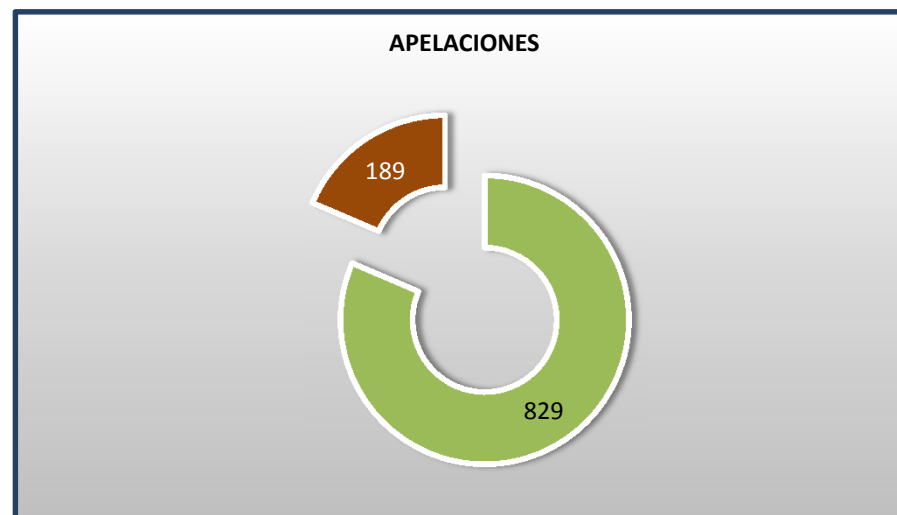
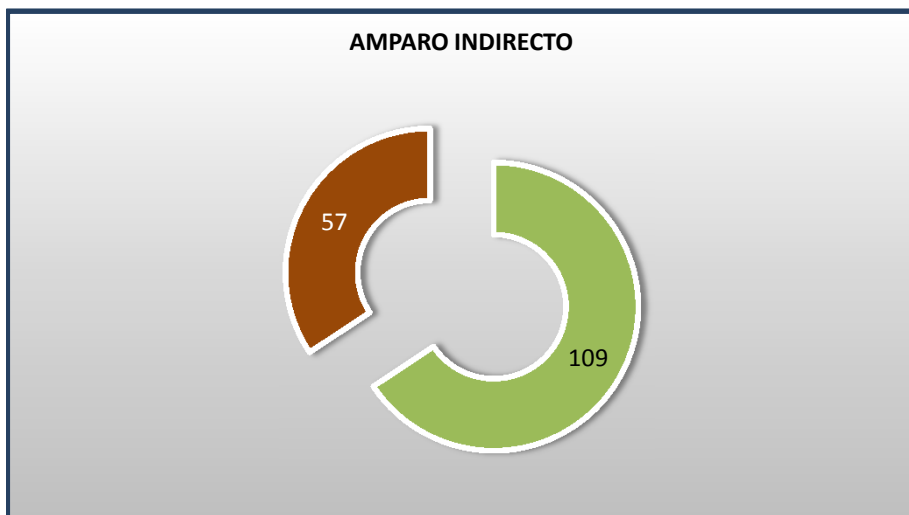
16 DE NOVIEMBRE DE 2013 AL 14 DE NOVIEMBRE DE 2014



**TRIBUNALES UNITARIOS DE CIRCUITO**

CARGA DE TRABAJO ATENDIDA POR TIPO DE ASUNTO

16 DE NOVIEMBRE DE 2013 AL 14 DE NOVIEMBRE DE 2014



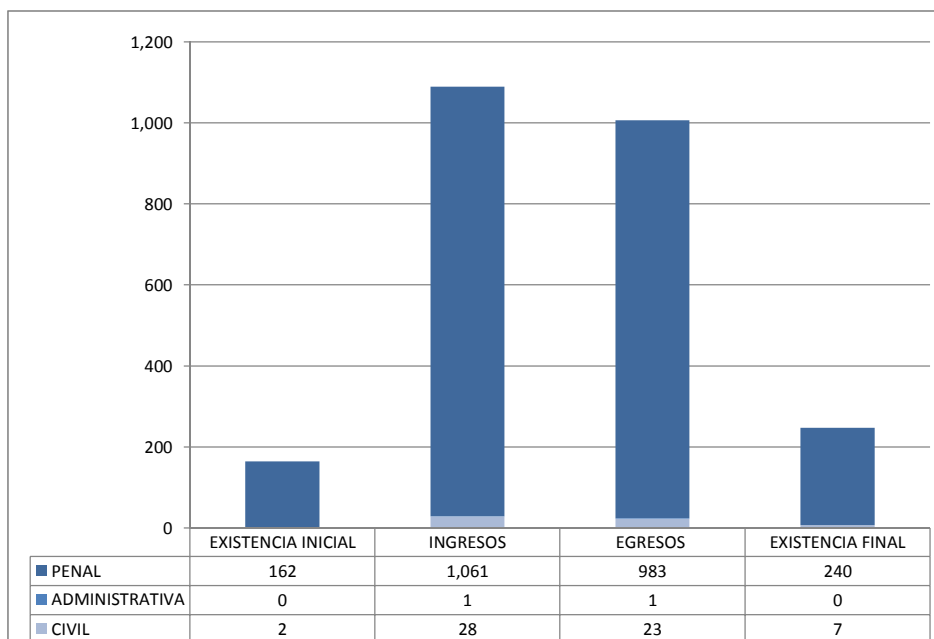
## TRIBUNALES UNITARIOS DE CIRCUITO

MOVIMIENTO ESTADÍSTICO DEL TOTAL DE ASUNTOS POR MATERIA Y RUBRO

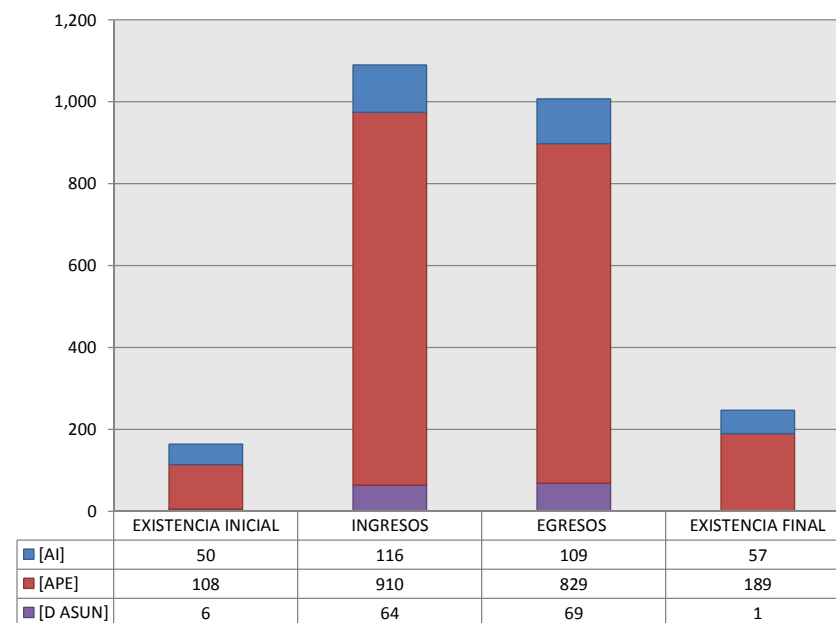
16 DE NOVIEMBRE DE 2013 AL 14 DE NOVIEMBRE DE 2014

	PENAL				ADMINISTRATIVA				CIVIL				TOTAL			
	EXISTENCIA INICIAL	INGRESOS	EGRESOS	EXISTENCIA FINAL	EXISTENCIA INICIAL	INGRESOS	EGRESOS	EXISTENCIA FINAL	EXISTENCIA INICIAL	INGRESOS	EGRESOS	EXISTENCIA FINAL	EXISTENCIA INICIAL	INGRESOS	EGRESOS	EXISTENCIA FINAL
AMPARO INDIRECTO [AI]	50	111	106	55	0	0	0	0	0	5	3	2	50	116	109	57
APELACIONES [APE]	106	888	810	184	0	1	1	0	2	21	18	5	108	910	829	189
DIVERSOS ASUNTOS [D ASUN]	6	62	67	1	0	0	0	0	0	2	2	0	6	64	69	1
<b>TOTAL</b>	<b>162</b>	<b>1,061</b>	<b>983</b>	<b>240</b>	<b>0</b>	<b>1</b>	<b>1</b>	<b>0</b>	<b>2</b>	<b>28</b>	<b>23</b>	<b>7</b>	<b>164</b>	<b>1,090</b>	<b>1,007</b>	<b>247</b>

## MATERIA



## TIPO DE ASUNTO



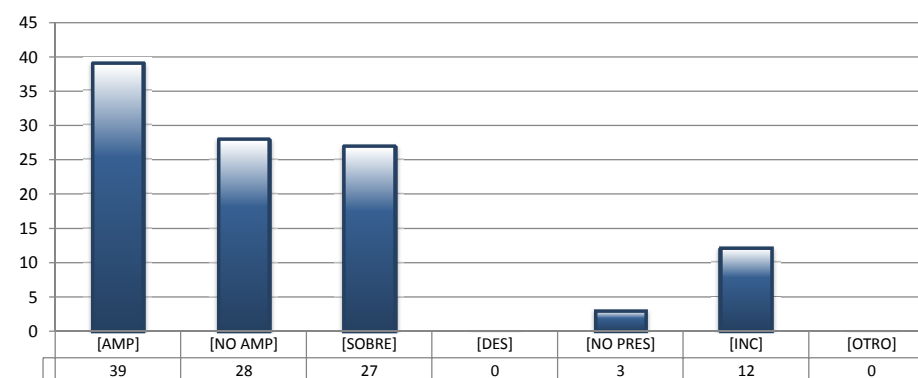
## TRIBUNALES UNITARIOS DE CIRCUITO

SENTIDO DE LAS SENTENCIAS Y RESOLUCIONES QUE PUSIERON FIN AL JUICIO O PROCEDIMIENTO

16 DE NOVIEMBRE DE 2013 AL 14 DE NOVIEMBRE DE 2014

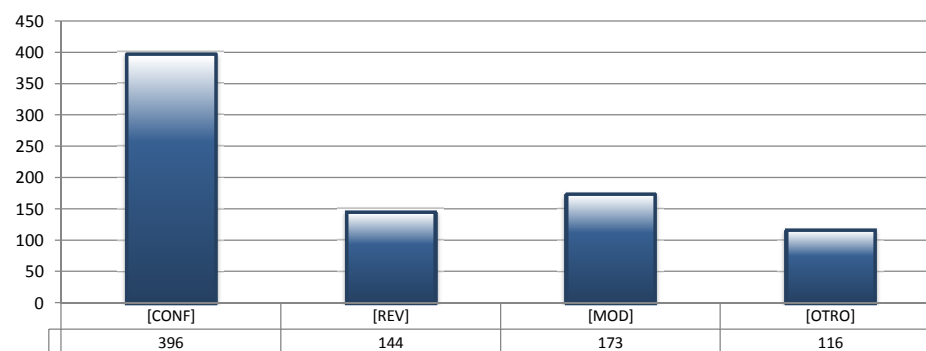
## AMPARO INDIRECTO

		PENAL	ADMINISTRATIVA	CIVIL	TOTAL
AMPARA	[AMP]	39	0	0	39
NO AMPARA	[NO AMP]	28	0	0	28
SOBRESEE	[SOBRE]	27	0	0	27
DESECHAMIENTO	[DES]	0	0	0	0
NO PRESENTADA	[NO PRES]	2	0	1	3
INCOMPETENCIA	[INC]	10	0	2	12
OTROS	[OTRO]	0	0	0	0
<b>TOTAL</b>		<b>106</b>	<b>0</b>	<b>3</b>	<b>109</b>



## APELACIONES

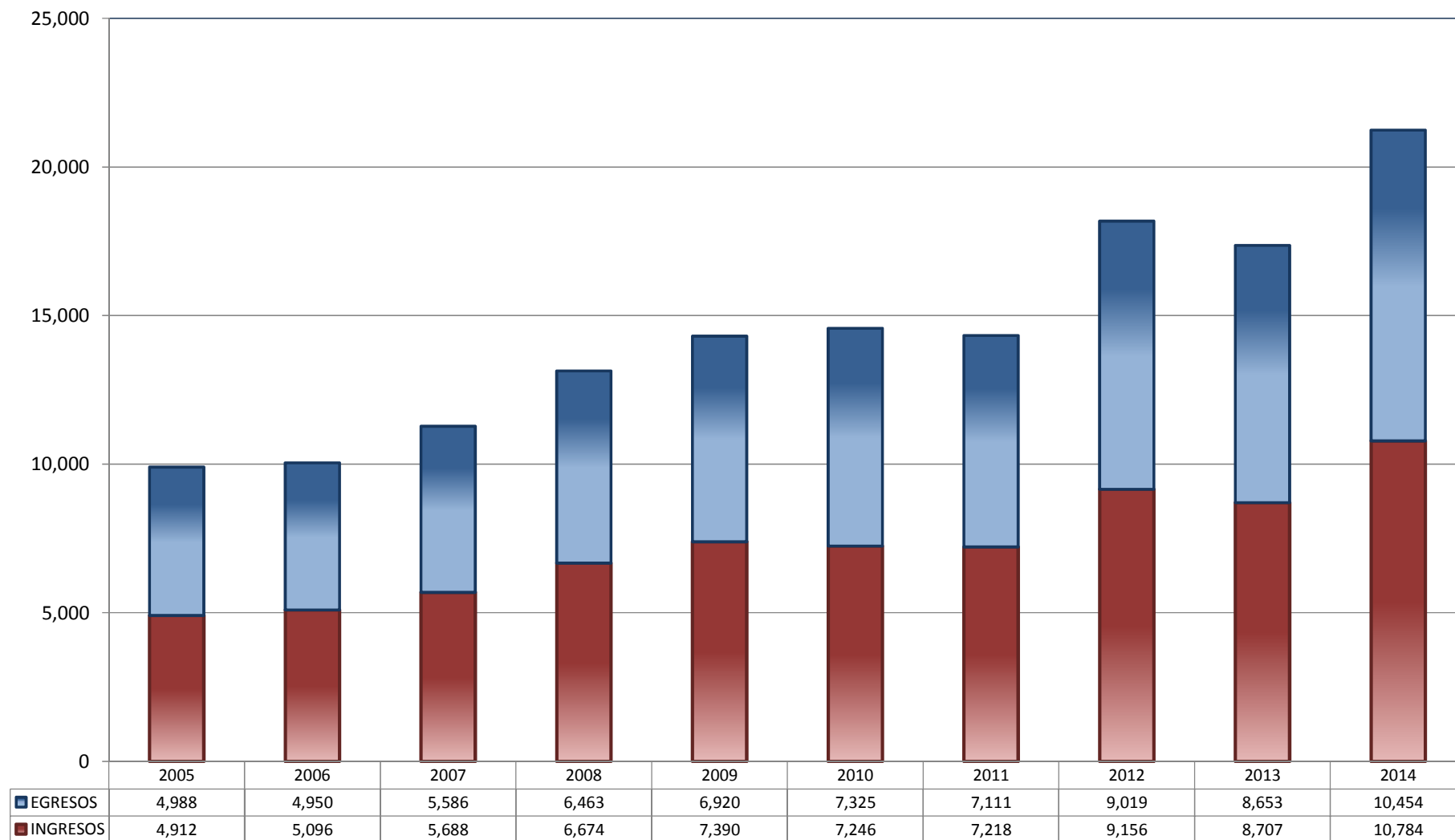
		PENAL	ADMINISTRATIVA	CIVIL	TOTAL
CONFIRMA	[CONF]	388	0	8	396
REVOCA	[REV]	140	1	3	144
MODIFICA	[MOD]	169	0	4	173
OTROS	[OTRO]	113	0	3	116
<b>TOTAL</b>		<b>810</b>	<b>1</b>	<b>18</b>	<b>829</b>



## JUZGADOS DE DISTRITO

TOTAL DE INGRESOS Y EGRESOS

PERIODO ESTADÍSTICO 2005 - 2014



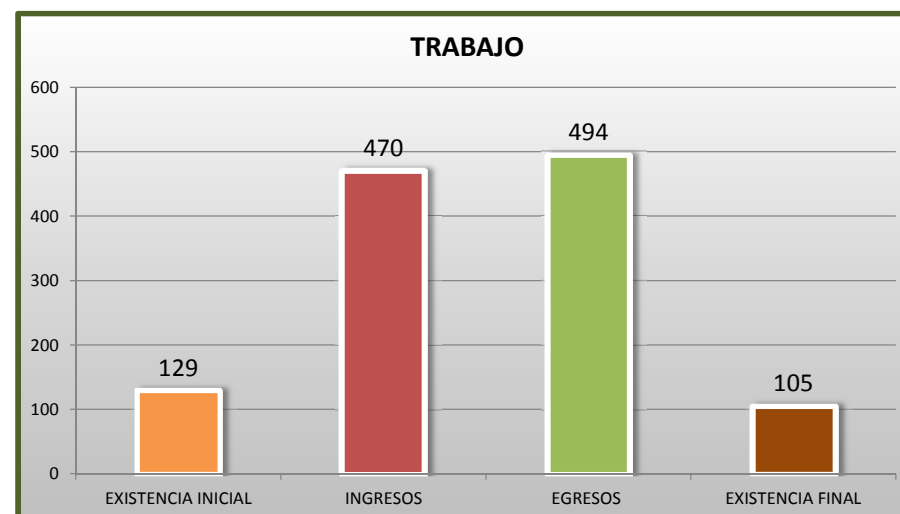
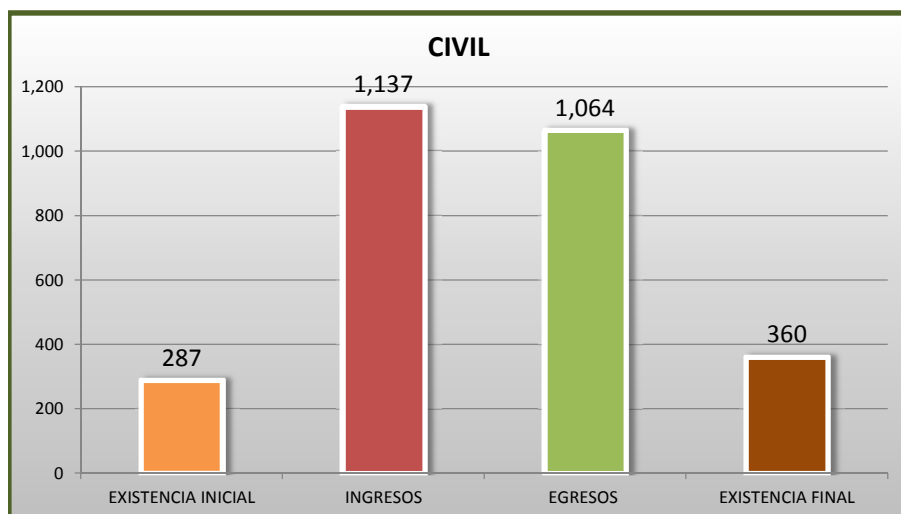
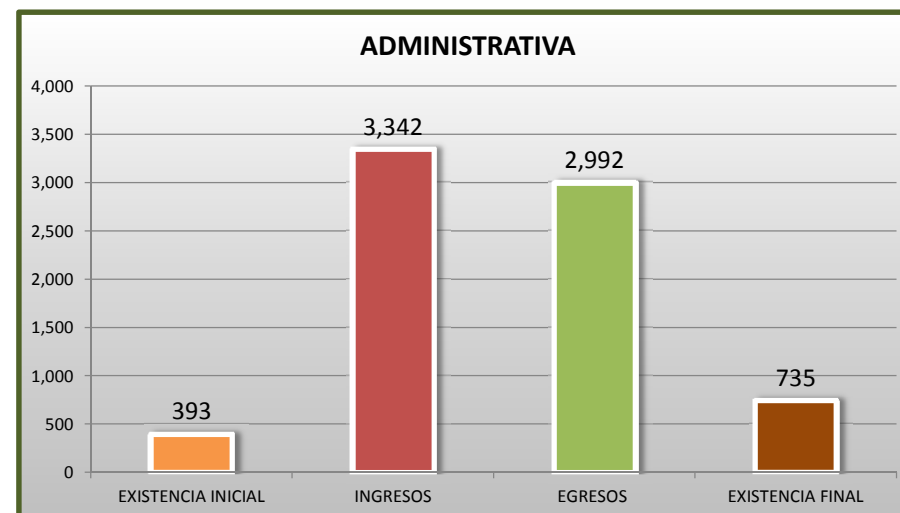
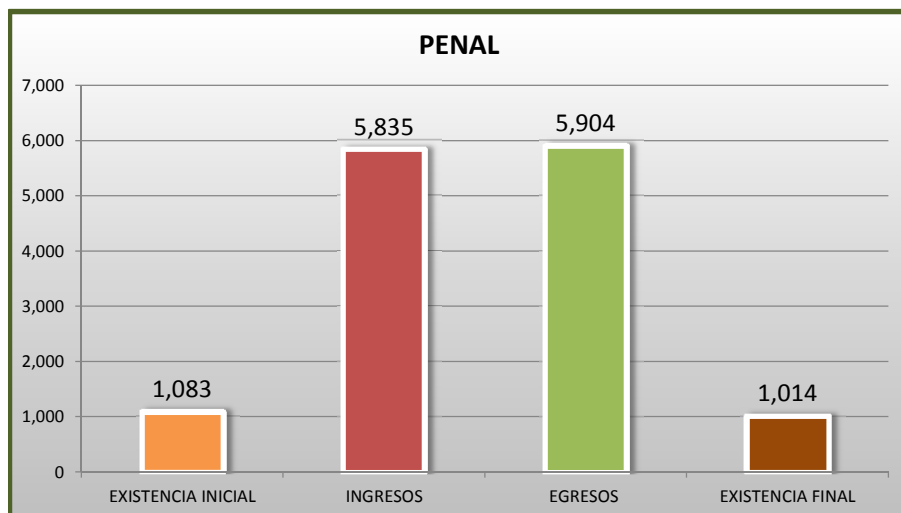
■ INGRESOS ■ EGRESOS



## JUZGADOS DE DISTRITO

MOVIMIENTO ESTADÍSTICO DEL TOTAL DE ASUNTOS POR MATERIA

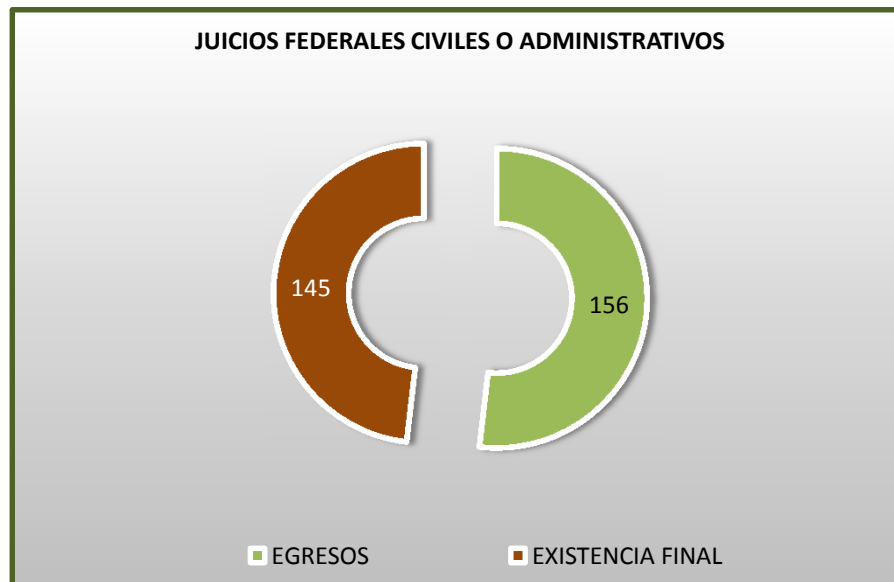
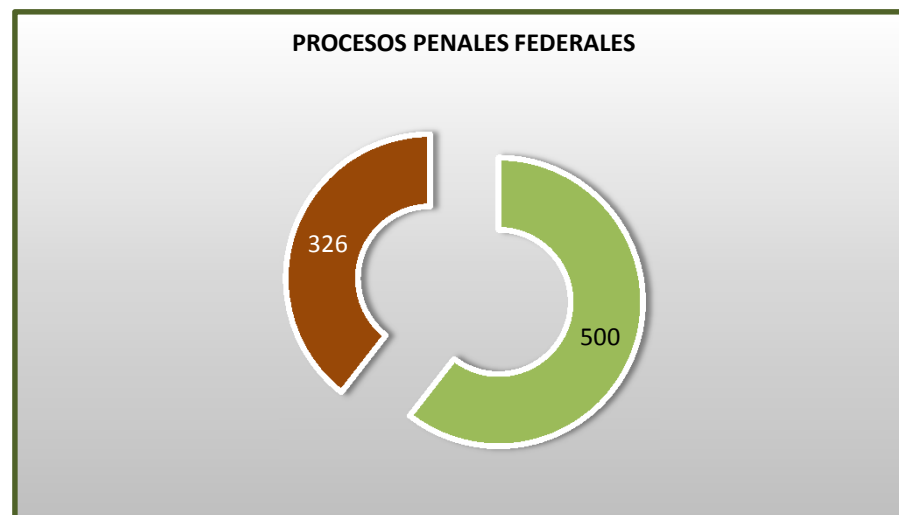
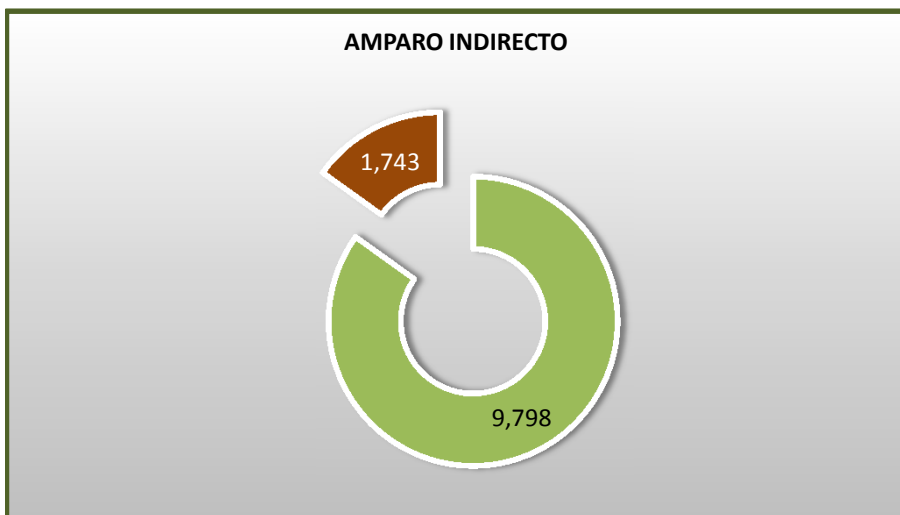
16 DE NOVIEMBRE DE 2013 AL 14 DE NOVIEMBRE DE 2014



**JUZGADOS DE DISTRITO**

CARGA DE TRABAJO ATENDIDA POR TIPO DE ASUNTO

16 DE NOVIEMBRE DE 2013 AL 14 DE NOVIEMBRE DE 2014



### JUZGADOS DE DISTRITO

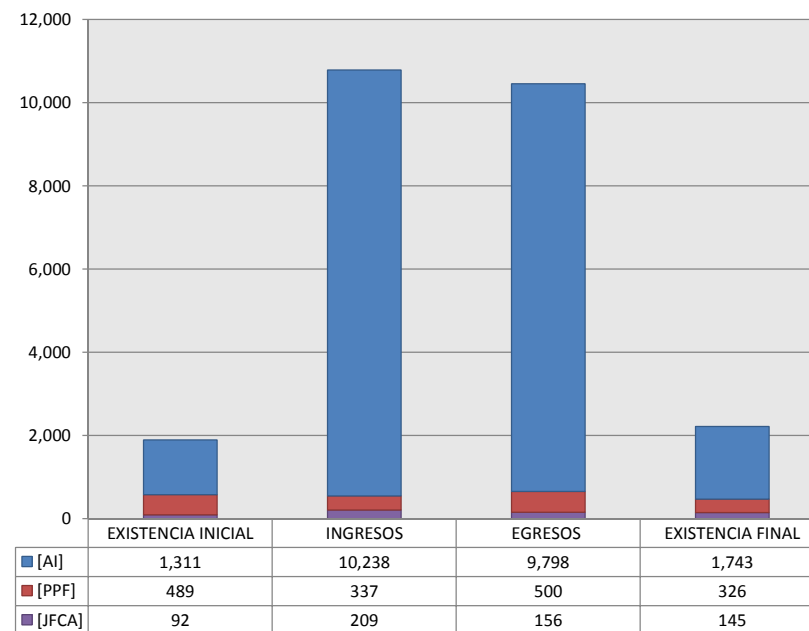
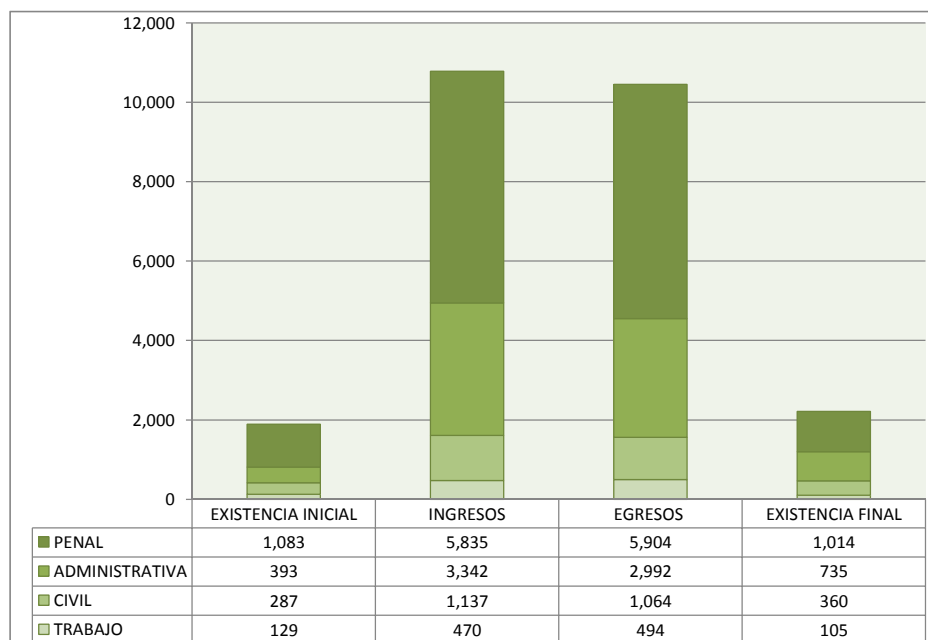
MOVIMIENTO ESTADÍSTICO DEL TOTAL DE ASUNTOS POR MATERIA Y RUBRO

16 DE NOVIEMBRE DE 2013 AL 14 DE NOVIEMBRE DE 2014

	PENAL				ADMINISTRATIVA				CIVIL				TRABAJO				TOTAL			
	EXISTENCIA INICIAL	INGRESOS	EGRESOS	EXISTENCIA FINAL	EXISTENCIA INICIAL	INGRESOS	EGRESOS	EXISTENCIA FINAL	EXISTENCIA INICIAL	INGRESOS	EGRESOS	EXISTENCIA FINAL	EXISTENCIA INICIAL	INGRESOS	EGRESOS	EXISTENCIA FINAL	EXISTENCIA INICIAL	INGRESOS	EGRESOS	EXISTENCIA FINAL
AMPARO INDIRECTO [AI]	594	5,498	5,404	688	393	3,338	2,989	734	195	932	911	216	129	470	494	105	1,311	10,238	9,798	1,743
PROCESOS PENALES FEDERALES [PPF]	489	337	500	326	0	0	0	0	0	0	0	0	0	0	0	0	489	337	500	326
JUICIOS FEDERALES CIVILES O ADMINISTRATIVOS [JFCA]	0	0	0	0	0	4	3	1	92	205	153	144	0	0	0	0	92	209	156	145
<b>TOTAL</b>	<b>1,083</b>	<b>5,835</b>	<b>5,904</b>	<b>1,014</b>	<b>393</b>	<b>3,342</b>	<b>2,992</b>	<b>735</b>	<b>287</b>	<b>1,137</b>	<b>1,064</b>	<b>360</b>	<b>129</b>	<b>470</b>	<b>494</b>	<b>105</b>	<b>1,892</b>	<b>10,784</b>	<b>10,454</b>	<b>2,214</b>

MATERIA

TIPO DE ASUNTO



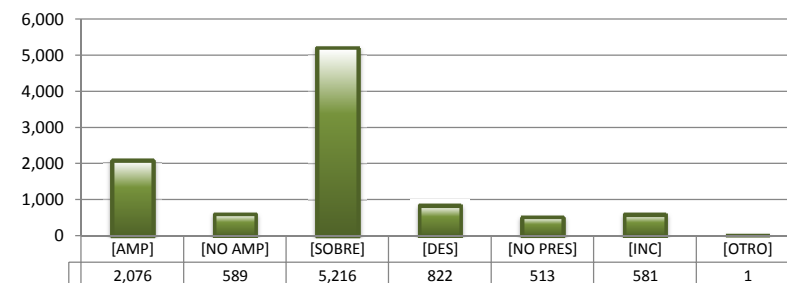
## JUZGADOS DE DISTRITO

SENTIDO DE LAS SENTENCIAS Y RESOLUCIONES QUE PUSIERON FIN AL JUICIO, INSTANCIA O PROCEDIMIENTO

16 DE NOVIEMBRE DE 2013 AL 14 DE NOVIEMBRE DE 2014

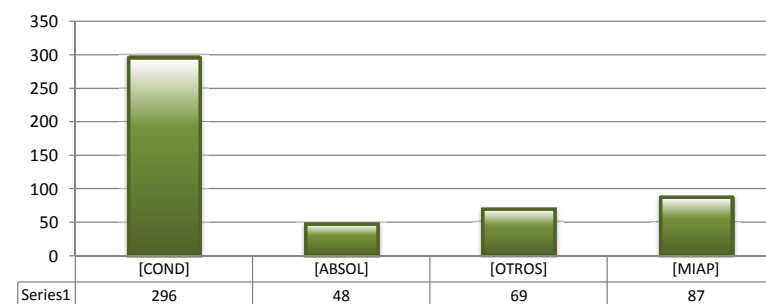
### AMPARO INDIRECTO

		PENAL	ADMINISTRATIVA	CIVIL	TRABAJO	TOTAL
AMPARA	[AMP]	873	903	123	177	2,076
NO AMPARA	[NO AMP]	302	103	145	39	589
SOBRESEE	[SOBRE]	3,483	1,209	348	176	5,216
DESECHAMIENTO	[DES]	111	439	206	66	822
NO PRESENTADA	[NO PRES]	273	162	50	28	513
INCOMPETENCIA	[INC]	362	172	39	8	581
OTROS	[OTRO]	0	1	0	0	1
<b>TOTAL</b>		<b>5,404</b>	<b>2,989</b>	<b>911</b>	<b>494</b>	<b>9,798</b>



### PROCESOS PENALES FEDERALES

		PENAL	ADMINISTRATIVA	CIVIL	TRABAJO	TOTAL
CONDENATORIA	[COND]	296	---	---	---	296
ABSOLUTORIA	[ABSOL]	48	---	---	---	48
OTROS	[OTROS]	69	---	---	---	69
MOVIMIENTO INTERNO ARCHIVO PROV.	[MIAP]	87	---	---	---	87
<b>TOTAL</b>		<b>500</b>	<b>0</b>	<b>0</b>	<b>0</b>	<b>500</b>



### JUICIOS FEDERALES CIVILES O ADMINISTRATIVOS

		PENAL	ADMINISTRATIVA	CIVIL	TRABAJO	TOTAL
CONDENATORIA	[COND]	---	0	43	---	43
ABSOLUTORIA	[ABSOL]	---	0	7	---	7
DESECHAMIENTO	[DES]	---	1	26	---	27
DESESTIMIENTO	[DESI]	---	0	8	---	8
INCOMPETENCIA	[INC]	---	2	14	---	16
CADUCIDAD	[CAD]	---	0	46	---	46
OTROS	[OTRO]	---	0	9	---	9
<b>TOTAL</b>		<b>0</b>	<b>3</b>	<b>153</b>	<b>0</b>	<b>156</b>

