

ÓRGANOS JURISDICCIONALES

RESIDENCIA	TRIBUNALES COLEGIADOS	TRIBUNALES UNITARIOS		JUZGADOS DE DISTRITO	
	ORDINARIOS	ORDINARIOS	AUXILIARES	ORDINARIOS	AUXILIARES
Chihuahua	5	2	1	5	1
Ciudad Juárez	1	2	0	5	0
TOTAL	6	4	1	10	1
TOTAL GENERAL	6	5		11	

Décimo Séptimo Circuito Judicial

Chihuahua

Contexto

El décimo séptimo Circuito tiene su circunscripción territorial en Chihuahua, cuya extensión es de 247,460 kilómetros cuadrados y se divide en 67 municipios en los que se asientan 3,406,465 habitantes, de los cuales el 49.7% son hombres y el 50.3% mujeres, la población de este Circuito judicial representa el 3% del total nacional.

Datos Demográficos.	
Número de Municipios	67
Superficie (km ²)	247,460
Densidad de población (hab./km ²)	13.8
Migración Interna Estatal	278,417
Índice de Marginación	-0.520
Grado de Marginalidad	Bajo
Nivel Educativo Básica	58.1%

Tabla 1.

La extensión territorial de Chihuahua representa el 12.6% del territorio Nacional y respecto al Nivel Educativo, de cada 100 personas de 15 años y más, 16 tienen algún grado aprobado en educación superior, y finalmente el saldo neto migratorio según lugar de nacimiento para 2010, que es la diferencia entre la población inmigrante y la emigrante, es positiva.

Año	Número de Habitantes	Cantidad	Porcentaje Nivel Nacional
	Población Total	3,406,465	3%
2010	Distribución por género	Cantidad	Porcentaje
	Hombres	1,692,545	3.09%
	Mujeres	1,713,920	2.98%

Tabla 2.

Entorno Sociodemográfico y económico

En los próximos cuadros se presentan los datos más representativos del entorno sociodemográfico y económico del Circuito Judicial durante el Trimestre III del 2014.

INDICADORES DEL 17° CIRCUITO-CHIHUAHUA.	Trimestre 2014-III		
	Total	Hombres	Mujeres
1. Población¹			
Total	3,678,056	1,836,214	1,841,842
Menor de 14 años	946,820	489,104	457,716
14 años y más	2,731,236	1,347,110	1,384,126
2. Población de 14 años y más			
2.1. Población económicamente activa	1,573,132	1,028,093	545,039
Población ocupada	1,501,519	986,887	514,632
Población desocupada	71,613	41,206	30,407
2.2. Población no económicamente activa	1,158,104	319,017	839,087
Población disponible	182,559	49,316	133,243
Población no disponible	975,545	269,701	705,844
3. Población ocupada por:			
3.1. Sector de actividad económica	1,501,519	986,887	514,632
Primario	165,518	151,544	13,974
Agricultura, ganadería, silvicultura, caza y pesca	165,518	151,544	13,974
Secundario	539,362	380,205	159,157
Industria extractiva y de la electricidad	20,479	18,905	1,574
Industria manufacturera	408,440	255,672	152,768
Construcción	110,443	105,628	4,815
Terciario	758,428	425,793	332,635
Comercio	259,059	143,611	115,448
Restaurantes y servicios de alojamiento	65,465	32,276	33,189
Transportes, comunicaciones, correo y almacenamiento	58,861	49,921	8,940
Servicios profesionales, financieros y corporativos	86,972	59,573	27,399

Servicios sociales	114,174	43,930	70,244
Servicios diversos	111,092	56,624	54,468
Gobierno y organismos internacionales	62,805	39,858	22,947
No especificado	38,211	29,345	8,866
3.2. Nivel de ingresos	1,501,519	986,887	514,632
Hasta un salario mínimo	71,371	35,829	35,542
Más de 1 hasta 2 salarios mínimos	405,809	217,180	188,629
Más de 2 hasta 3 salarios mínimos	369,134	266,702	102,432
Más de 3 hasta 5 salarios mínimos	246,451	179,837	66,614
Más de 5 salarios mínimos	169,228	124,742	44,486
No recibe ingresos ²	39,157	22,659	16,498
No especificado	200,369	139,938	60,431
4. Promedios y medianas			
Edad de la población económicamente activa			
Promedio	38.3	38.6	37.8
Mediana	38	38	38
Horas trabajadas a la semana por la población ocupada			
Promedio	43.7	45.9	39.7
Mediana	45	45	40
Ingresos (pesos) por hora trabajada de la población ocupada			
Promedio	33.1	34	31.5
Mediana	23.5	25	21.8
5. Tasas			
Tasa de desocupación			
Promedio	4.6	4	5.6

Tabla 3.

- ¹ Los datos absolutos de las encuestas en hogares se ajustan siempre a proyecciones demográficas, no sólo con la finalidad de tener un referente poblacional en períodos intercensales, sino también para eliminar las fluctuaciones en los datos estimados que son inherentes a los esquemas de muestreo probabilístico propios de estas encuestas, lo que facilita las comparaciones en el tiempo. Las proyecciones se actualizan cada vez que se tienen nuevos datos de población; en este contexto, el Censo de Población y Vivienda 2010, al proporcionar información nueva sobre la magnitud y la distribución de la población en el país, obliga a que el Consejo Nacional de Población reelabore las proyecciones demográficas oficiales para el país, proceso que está en marcha. Ante esta situación, y con el propósito de que los usuarios de la información de la ENOE dispongan de resultados en cifras absolutas, el INEGI elaboró una estimación poblacional interna que ajusta los resultados de la encuesta a los del censo. Por lo anterior, los datos de la ENOE que ahora se presentan a nivel nacional, por entidad federativa y para cuatro tamaños de localidad tienen carácter preliminar y serán sustituidos una vez que se disponga de las nuevas proyecciones oficiales de la población del país.
- ² Se clasifican en este rubro tanto los trabajadores dependientes no remunerados como los trabajadores por cuenta propia dedicados a actividades de auto subsistencia.

FUENTES DE INFORMACIÓN

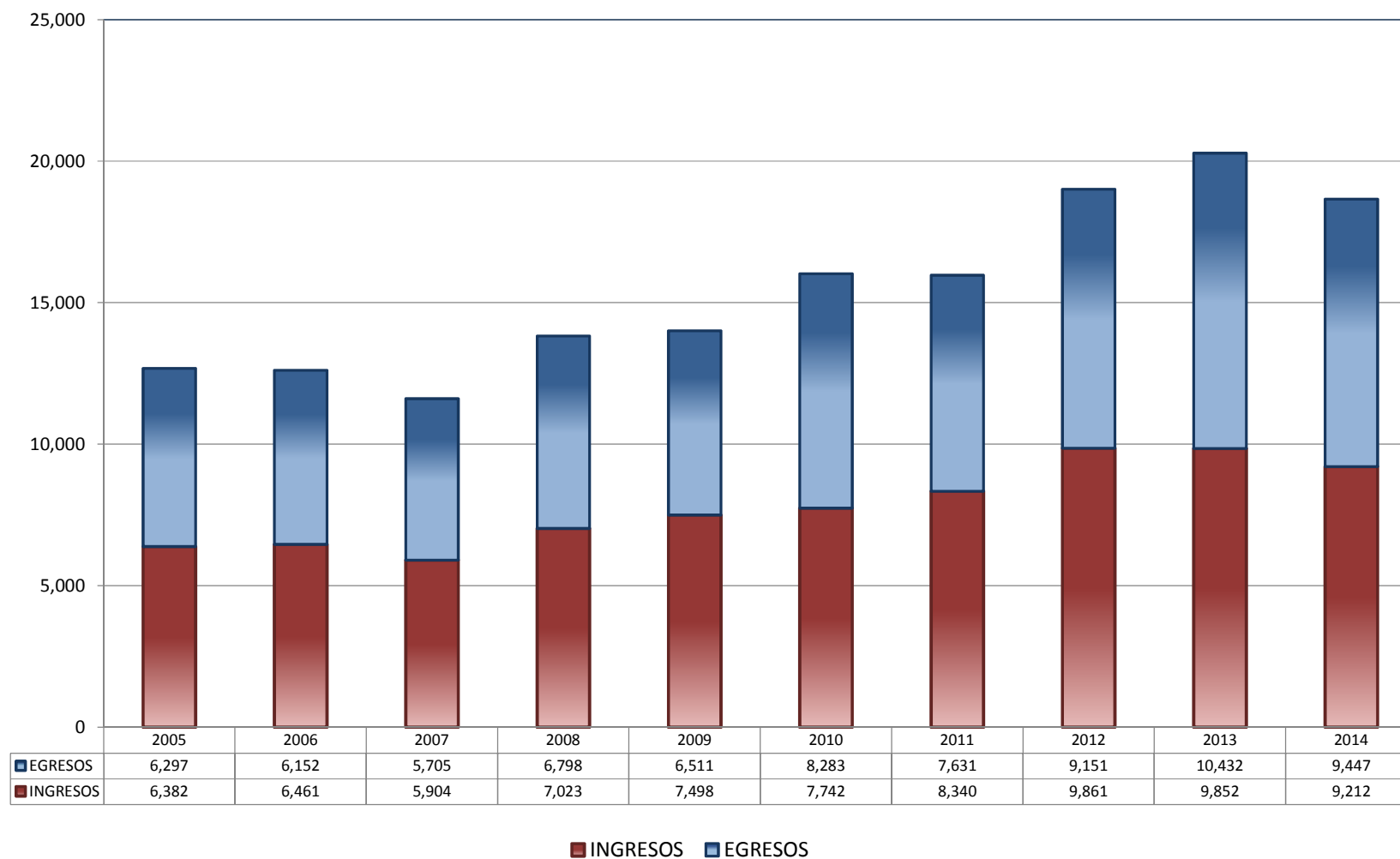
- Pagina Instituto Nacional de Estadística y Geografía (INEGI), en la pestaña de Estadística
 - En el rubro de Temas-Población, hogares y vivienda seleccionar: Población - Distribución por edad y sexo - Población total - Sexo y entidad federativa, 2000, 2005 y 2010
<http://www3.inegi.org.mx/sistemas/sisept/Default.aspx?t=mdemo02&s=est&c=17499>
 - En el rubro de Temas-Población, hogares y vivienda seleccionar: Población - Volumen y crecimiento – Densidad de Población - Entidad federativa, 2000 y 2010.
<http://www3.inegi.org.mx/sistemas/sisept/Default.aspx?t=mdemo11&s=est&c=17520>
 - En el rubro de Temas-Población, hogares y vivienda seleccionar: Migración - Migración interna (estatal) - Saldo neto migratorio - Saldo neto migratorio por entidad federativa según lugar de nacimiento, 2000 y 2010.
<http://www3.inegi.org.mx/sistemas/sisept/Default.aspx?t=mdemo137&s=est&c=23631>
 - En el rubro de Fuente/Proyecto seleccionar la opción Encuestas en Hogares - Encuesta Nacional de Ocupación y Empleo (ENOE). Consulta interactiva de indicadores estratégicos de 1995 a 2010 (InfoLaboral)
http://www3.inegi.org.mx/sistemas/Infoenoe/Default_CONAPO.aspx?s=est&c=26227&p=
- Panorama Sociodemográfico de México. Instituto Nacional de Estadística y Geografía. Edificio Sede. Av. Héroe de Nacozari Sur Núm. 2301. Fraccionamiento Jardines del Parque, CP 20276. Aguascalientes, Aguascalientes.
http://www.inegi.org.mx/prod_serv/contenidos/espanol/bvinegi/productos/censos/poblacion/2010/panora_socio/cpv2010_panorama.pdf
- Página del Consejo Nacional de Población (CONAPO), Inicio / ¿Qué es CONAPO? / Quehacer Institucional / Dirección General de Planeación en Población y Desarrollo / Índices de Marginación / Índice de marginación por entidad federativa y municipio 2010

Capítulos 1-4. Índice de marginación por entidad federativa y municipio 2010.
CONSEJO NACIONAL DE POBLACIÓN. Primera edición: octubre de 2011. ISBN: en trámite.
Página 26 y 27.
http://conapo.gob.mx/work/models/CONAPO/indices_margina/2010/documentoprincipal/Capitulo03.pdf

TRIBUNALES COLEGIADOS DE CIRCUITO

TOTAL DE INGRESOS Y EGRESOS

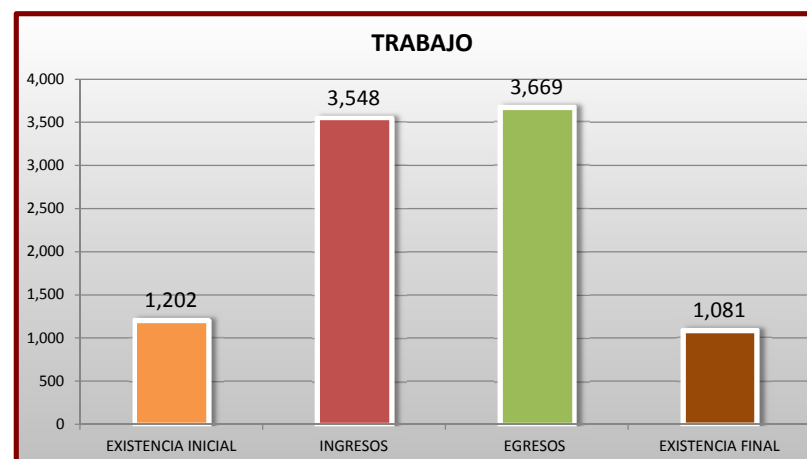
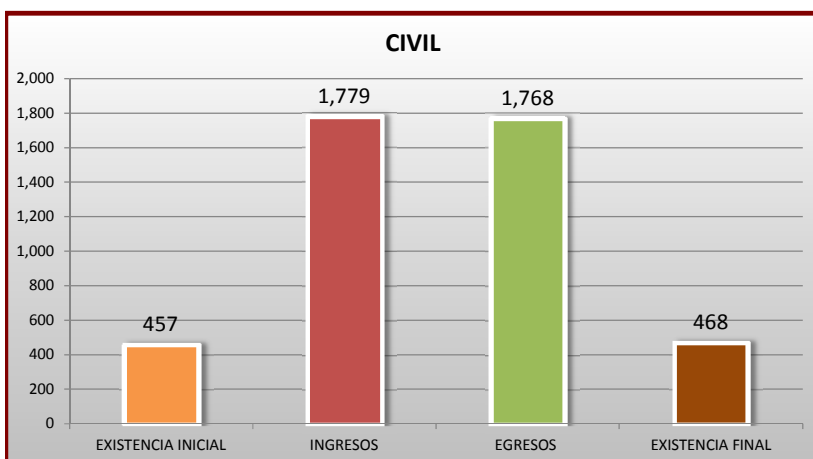
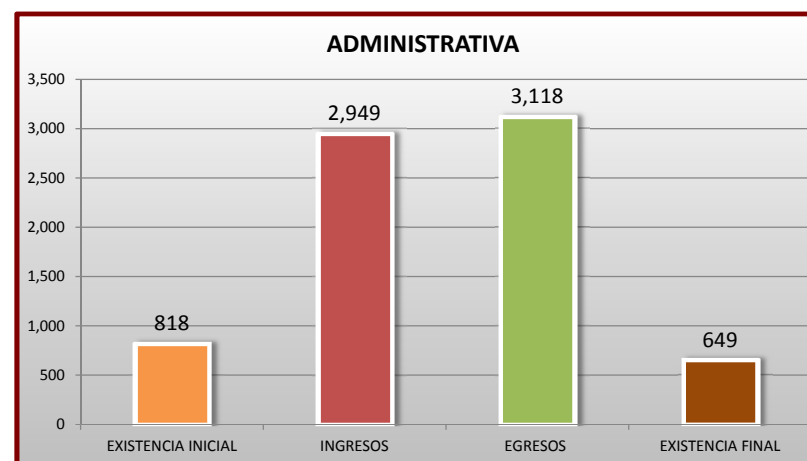
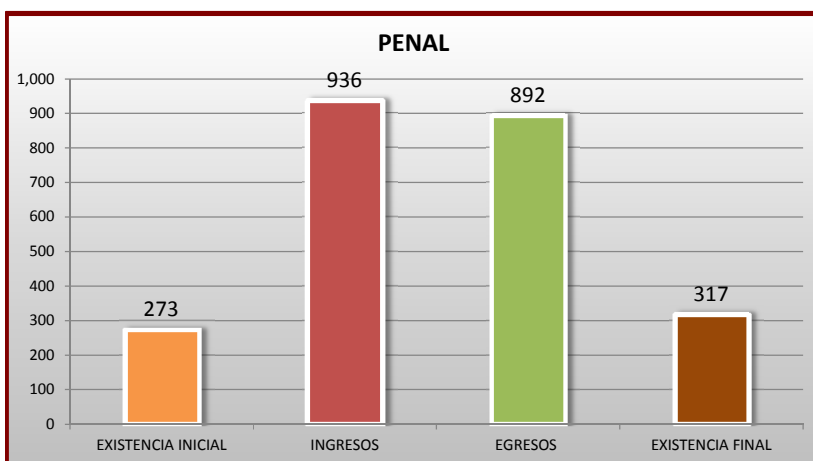
PERIODO ESTADÍSTICO 2005 - 2014



TRIBUNALES COLEGIADOS DE CIRCUITO

MOVIMIENTO ESTADÍSTICO DEL TOTAL DE ASUNTOS POR MATERIA

16 DE NOVIEMBRE DE 2013 AL 14 DE NOVIEMBRE DE 2014

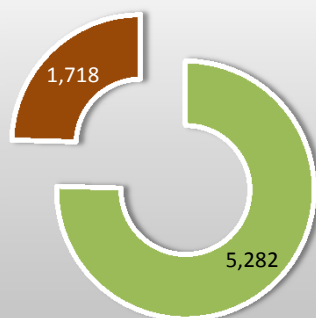


TRIBUNALES COLEGIADOS DE CIRCUITO

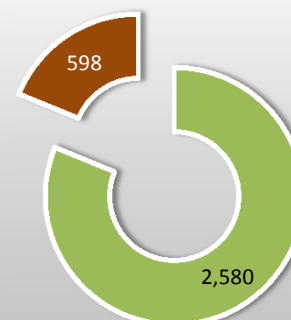
CARGA DE TRABAJO ATENDIDA POR TIPO DE ASUNTO

16 DE NOVIEMBRE DE 2013 AL 14 DE NOVIEMBRE DE 2014

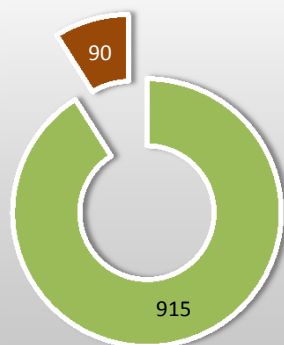
AMPARO DIRECTO



AMPARO EN REVISIÓN

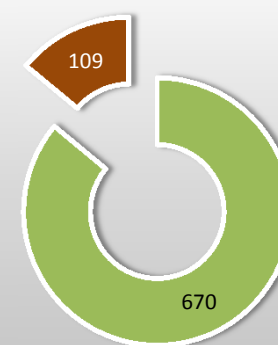


QUEJAS



■ EGRESOS ■ EXISTENCIA FINAL

DIVERSOS ASUNTOS



■ EGRESOS ■ EXISTENCIA FINAL

TRIBUNALES COLEGIADOS DE CIRCUITO

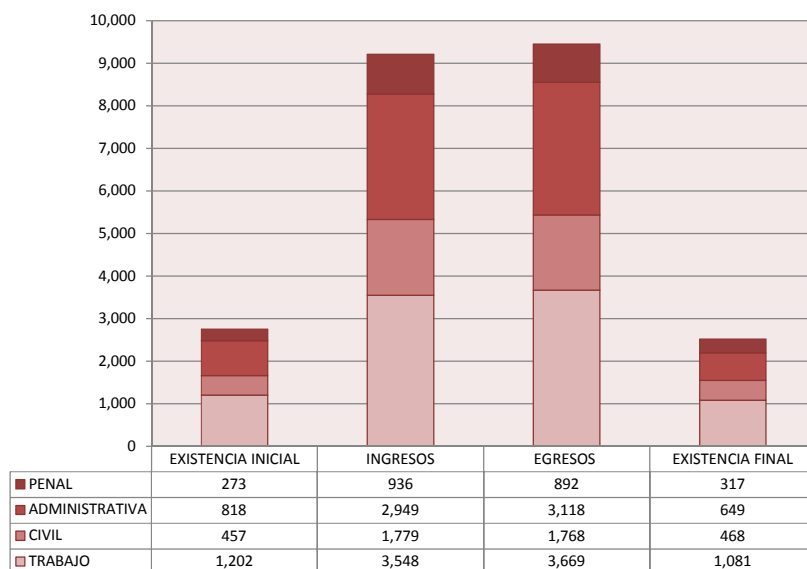
MOVIMIENTO ESTADÍSTICO DEL TOTAL DE ASUNTOS POR MATERIA Y RUBRO

16 DE NOVIEMBRE DE 2013 AL 14 DE NOVIEMBRE DE 2014

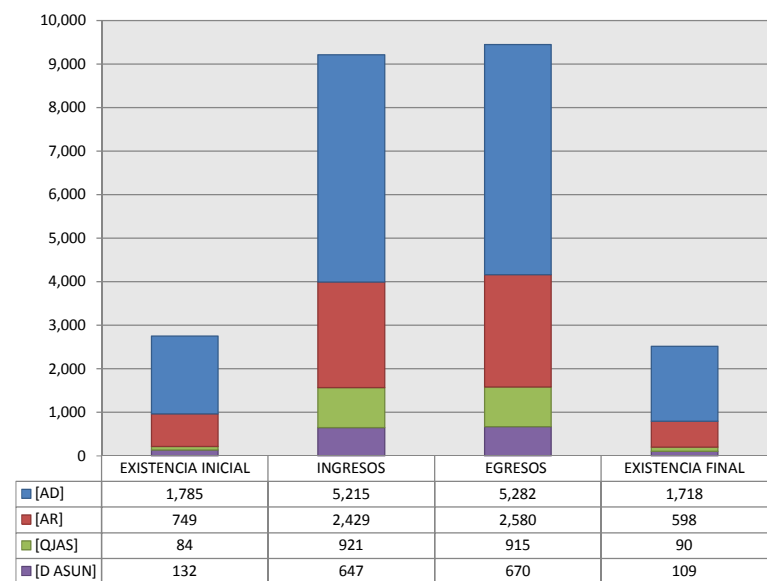
17^o
CTO

	PENAL				ADMINISTRATIVA				CIVIL				TRABAJO				TOTAL			
	EXISTENCIA INICIAL	INGRESOS	EGRESOS	EXISTENCIA FINAL	EXISTENCIA INICIAL	INGRESOS	EGRESOS	EXISTENCIA FINAL	EXISTENCIA INICIAL	INGRESOS	EGRESOS	EXISTENCIA FINAL	EXISTENCIA INICIAL	INGRESOS	EGRESOS	EXISTENCIA FINAL	EXISTENCIA INICIAL	INGRESOS	EGRESOS	EXISTENCIA FINAL
AMPARO DIRECTO [AD]	154	391	373	172	214	725	717	222	305	1,048	1,029	324	1,112	3,051	3,163	1,000	1,785	5,215	5,282	1,718
AMPARO EN REVISIÓN [AR]	106	397	369	134	492	1,376	1,550	318	109	466	468	107	42	190	193	39	749	2,429	2,580	598
QUEJAS [QJAS]	4	85	83	6	23	460	448	35	32	194	197	29	25	182	187	20	84	921	915	90
DIVERSOS ASUNTOS [D ASUN]	9	63	67	5	89	388	403	74	11	71	74	8	23	125	126	22	132	647	670	109
TOTAL	273	936	892	317	818	2,949	3,118	649	457	1,779	1,768	468	1,202	3,548	3,669	1,081	2,750	9,212	9,447	2,515

MATERIA



TIPO DE ASUNTO



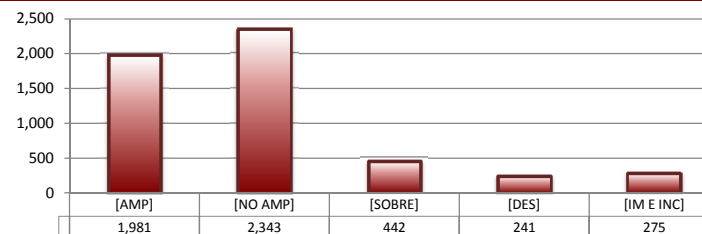
TRIBUNALES COLEGIADOS DE CIRCUITO

SENTIDO DE LAS SENTENCIAS Y RESOLUCIONES QUE PUSIERON FIN AL JUICIO O RECURSO

16 DE NOVIEMBRE DE 2013 AL 14 DE NOVIEMBRE DE 2014


AMPARO DIRECTO

		PENAL	ADMINISTRATIVA	CIVIL	TRABAJO	TOTAL
AMPARA	[AMP]	122	87	265	1,507	1,981
NO AMPARA	[NO AMP]	212	544	455	1,132	2,343
SOBRESEE	[SOBRE]	8	39	62	333	442
DESECHAMIENTO	[DES]	10	36	51	144	241
IMPEDIMENTO E INCOMPETENCIA	[IM E INC]	21	11	196	47	275
TOTAL		373	717	1,029	3,163	5,282



AMPARO EN REVISIÓN

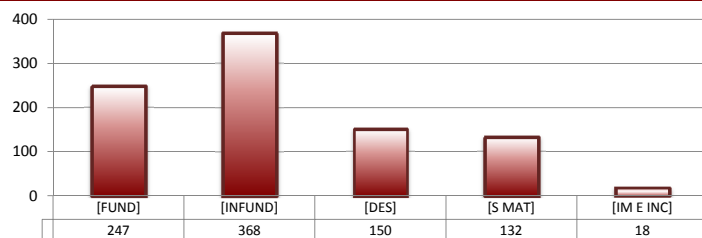
		PENAL	ADMINISTRATIVA	CIVIL	TRABAJO	TOTAL
CONFIRMA	[CONF]	239	989	290	82	1,600
REVOCA	[REV]	66	265	107	83	521
MODIFICA	[MOD]	26	170	20	6	222
CADUCIDAD	[CAD]	0	0	0	0	0
DESECHAMIENTO	[DES]	24	87	37	15	163
SIN MATERIA	[S MAT]	8	25	10	1	44
IMPEDIMENTO E INCOMPETENCIA	[IM E INC]	6	14	4	6	30
TOTAL		369	1,550	468	193	2,580



QUEJAS

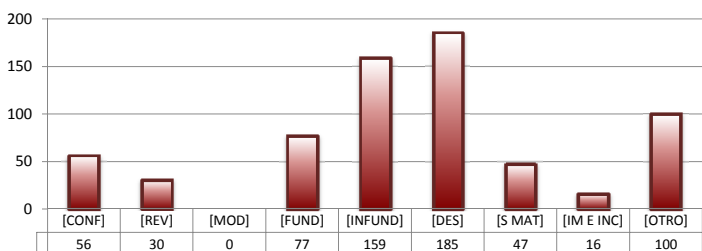
78 84 90

		PENAL	ADMINISTRATIVA	CIVIL	TRABAJO	TOTAL
FUNDADA	[FUND]	20	143	48	36	247
INFUNDADA	[INFUND]	41	185	96	46	368
DESECHAMIENTO	[DES]	11	87	31	21	150
SIN MATERIA	[S MAT]	10	27	19	76	132
IMPEDIMENTO E INCOMPETENCIA	[IM E INC]	1	6	3	8	18
TOTAL		83	448	197	187	915



DIVERSOS ASUNTOS*

		PENAL	ADMINISTRATIVA	CIVIL	TRABAJO	TOTAL
CONFIRMA	[CONF]	0	56	0	0	56
REVOCA	[REV]	0	30	0	0	30
MODIFICA	[MOD]	0	0	0	0	0
FUNDADA	[FUND]	14	33	16	14	77
INFUNDADA	[INFUND]	22	59	36	42	159
DESECHAMIENTO	[DES]	1	177	2	5	185
SIN MATERIA	[S MAT]	5	20	8	14	47
IMPEDIMENTO E INCOMPETENCIA	[IM E INC]	7	3	1	5	16
OTROS	[OTRO]	18	25	11	46	100
TOTAL		67	403	74	126	670

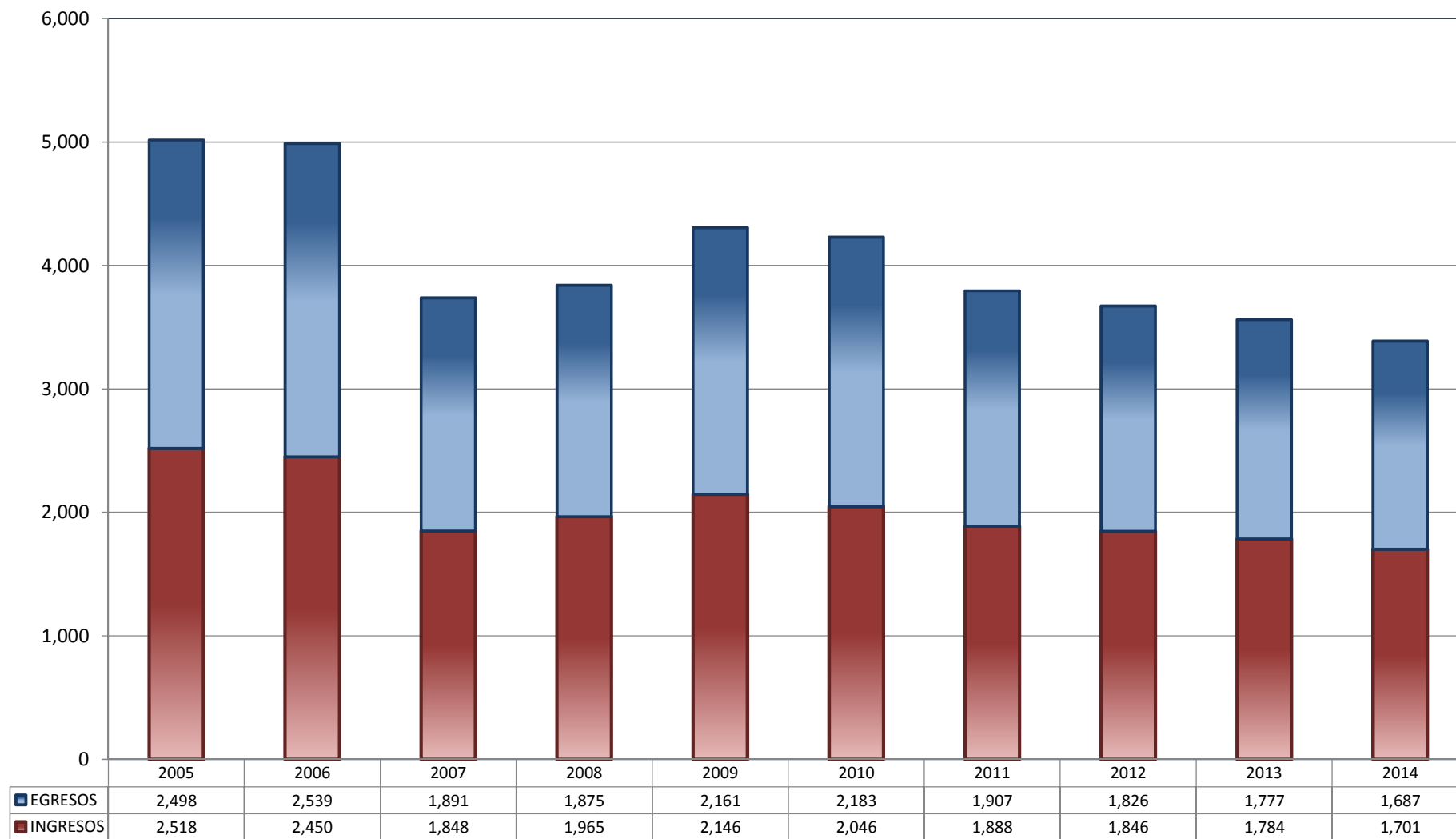


* Revisión fiscal, conflictos competenciales, impedimento, incidentes de inejecución, inconformidades, reclamaciones, reconocimiento de inocencia repetición del acto reclamado, revisión contenciosa administrativa y conflictos de acumulación.

TRIBUNALES UNITARIOS DE CIRCUITO

TOTAL DE INGRESOS Y EGRESOS

PERIODO ESTADÍSTICO 2005 - 2014

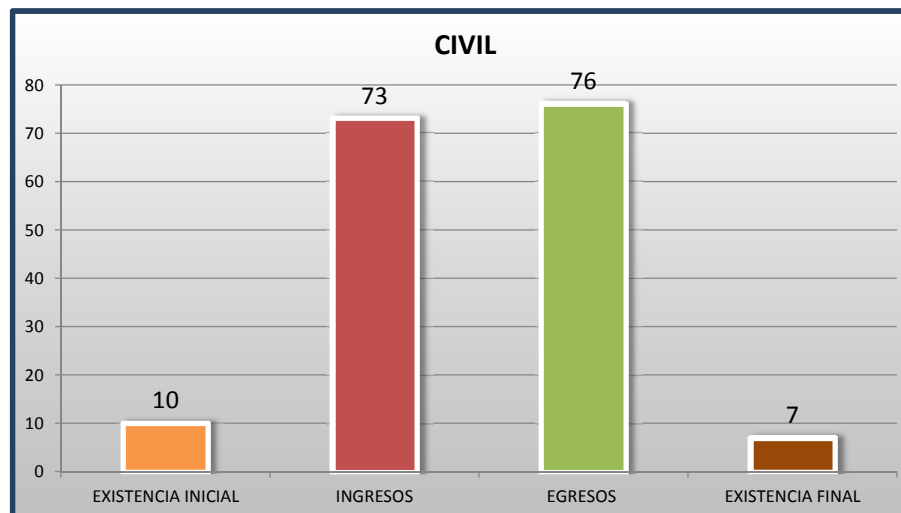
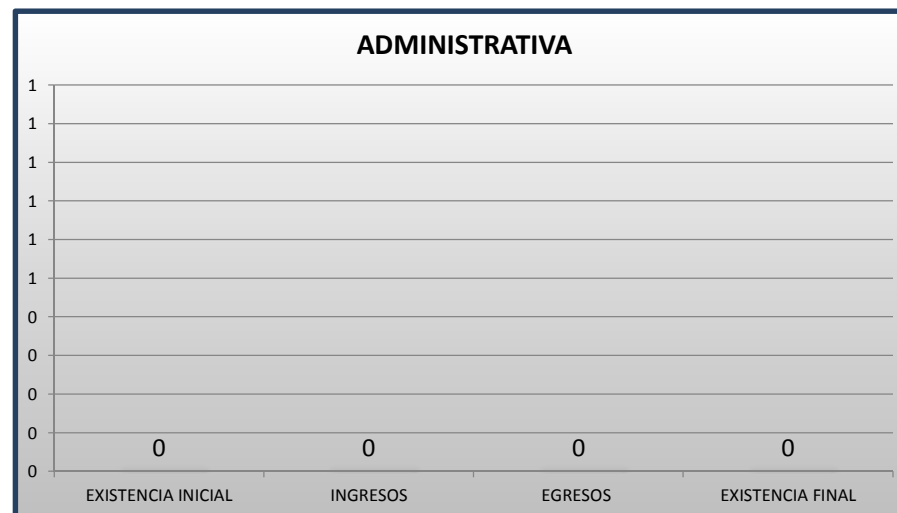
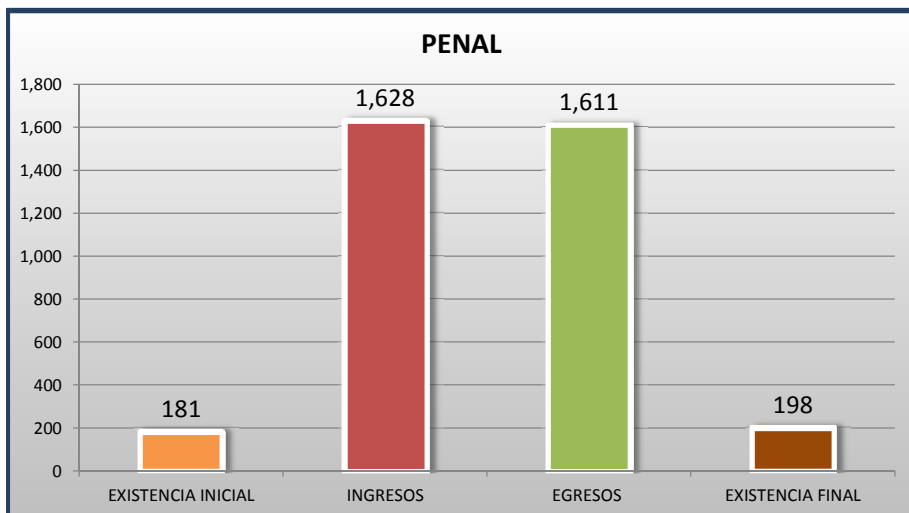
17^o
CTO

■ INGRESOS ■ EGRESOS

TRIBUNALES UNITARIOS DE CIRCUITO

MOVIMIENTO ESTADÍSTICO DEL TOTAL DE ASUNTOS POR MATERIA

16 DE NOVIEMBRE DE 2013 AL 14 DE NOVIEMBRE DE 2014



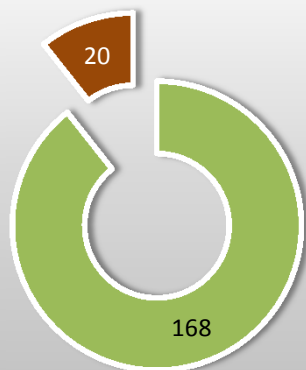
TRIBUNALES UNITARIOS DE CIRCUITO

CARGA DE TRABAJO ATENDIDA POR TIPO DE ASUNTO

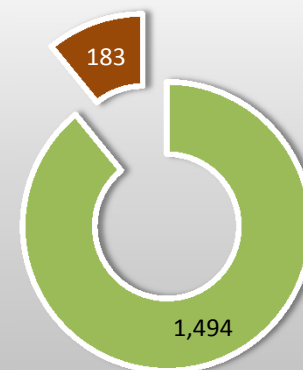
16 DE NOVIEMBRE DE 2013 AL 14 DE NOVIEMBRE DE 2014

17^o
CTO

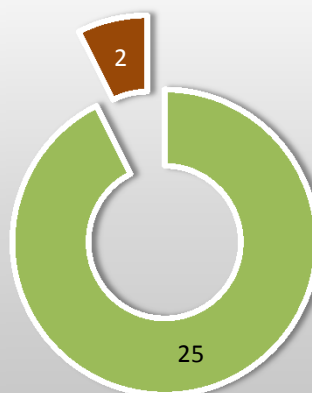
AMPARO INDIRECTO



APELACIONES



DIVERSOS ASUNTOS



■ EGRESOS

■ EXISTENCIA FINAL

TRIBUNALES UNITARIOS DE CIRCUITO

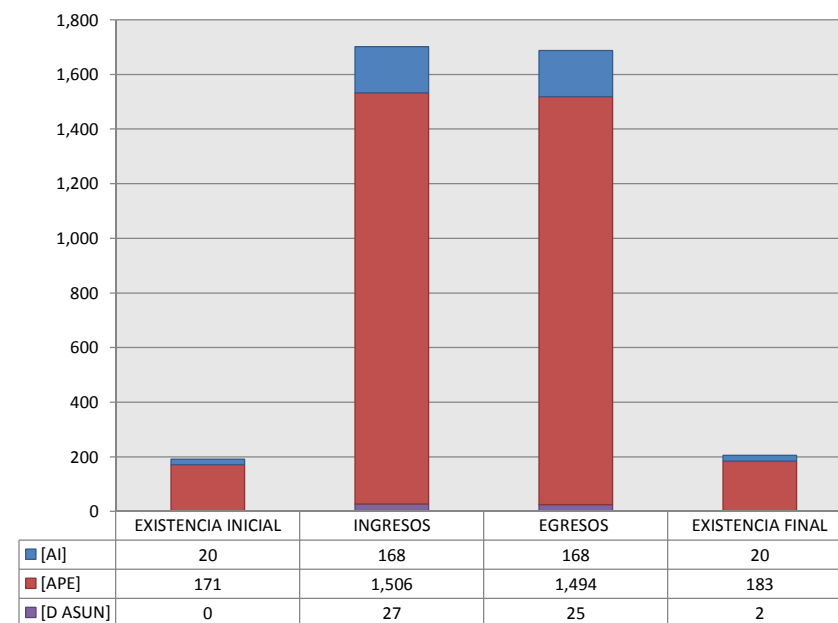
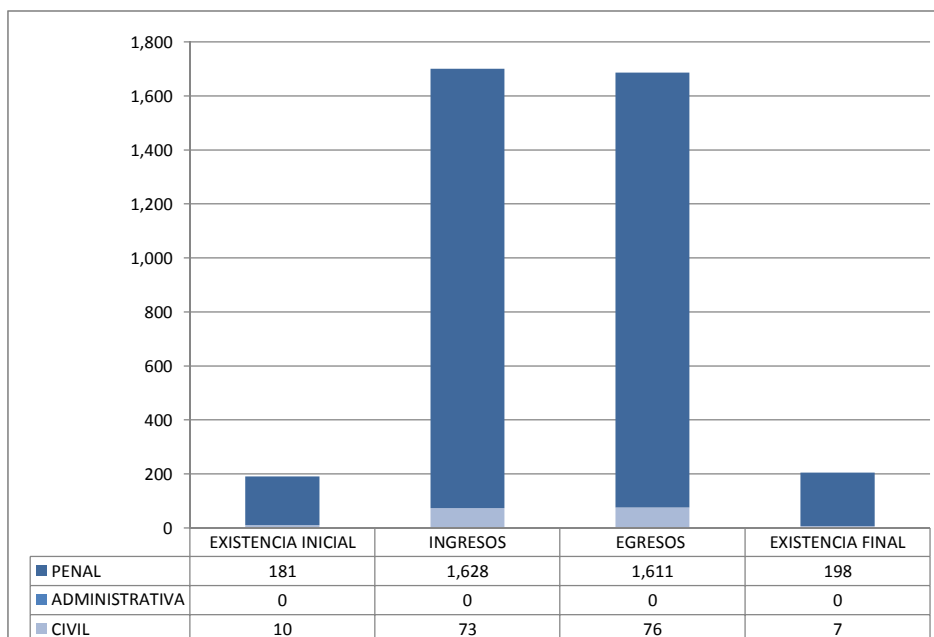
MOVIMIENTO ESTADÍSTICO DEL TOTAL DE ASUNTOS POR MATERIA Y RUBRO

16 DE NOVIEMBRE DE 2013 AL 14 DE NOVIEMBRE DE 2014

	PENAL				ADMINISTRATIVA				CIVIL				TOTAL			
	EXISTENCIA INICIAL	INGRESOS	EGRESOS	EXISTENCIA FINAL	EXISTENCIA INICIAL	INGRESOS	EGRESOS	EXISTENCIA FINAL	EXISTENCIA INICIAL	INGRESOS	EGRESOS	EXISTENCIA FINAL	EXISTENCIA INICIAL	INGRESOS	EGRESOS	EXISTENCIA FINAL
AMPARO INDIRECTO [AI]	17	154	152	19	0	0	0	0	3	14	16	1	20	168	168	20
APELACIONES [APE]	164	1,459	1,445	178	0	0	0	0	7	47	49	5	171	1,506	1,494	183
DIVERSOS ASUNTOS [D ASUN]	0	15	14	1	0	0	0	0	0	12	11	1	0	27	25	2
TOTAL	181	1,628	1,611	198	0	0	0	0	10	73	76	7	191	1,701	1,687	205

MATERIA

TIPO DE ASUNTO



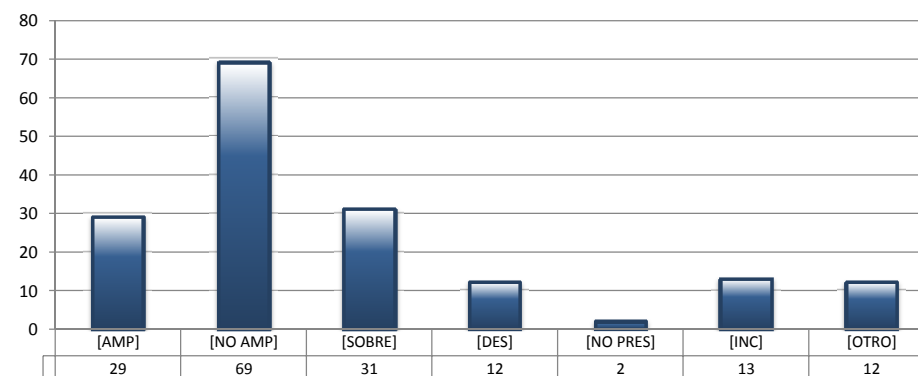
TRIBUNALES UNITARIOS DE CIRCUITO

SENTIDO DE LAS SENTENCIAS Y RESOLUCIONES QUE PUSIERON FIN AL JUICIO O PROCEDIMIENTO

16 DE NOVIEMBRE DE 2013 AL 14 DE NOVIEMBRE DE 2014

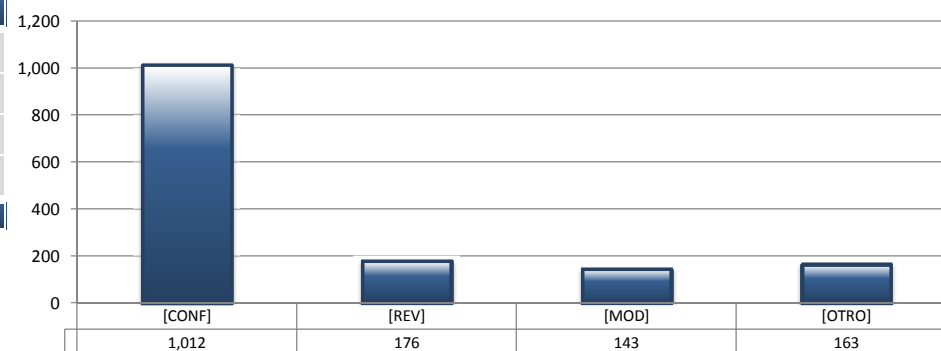
AMPARO INDIRECTO

		PENAL	ADMINISTRATIVA	CIVIL	TOTAL
AMPARA	[AMP]	27	0	2	29
NO AMPARA	[NO AMP]	61	0	8	69
SOBRESEE	[SOBRE]	30	0	1	31
DESECHAMIENTO	[DES]	10	0	2	12
NO PRESENTADA	[NO PRES]	2	0	0	2
INCOMPETENCIA	[INC]	13	0	0	13
OTROS	[OTRO]	9	0	3	12
TOTAL		152	0	16	168



APELACIONES

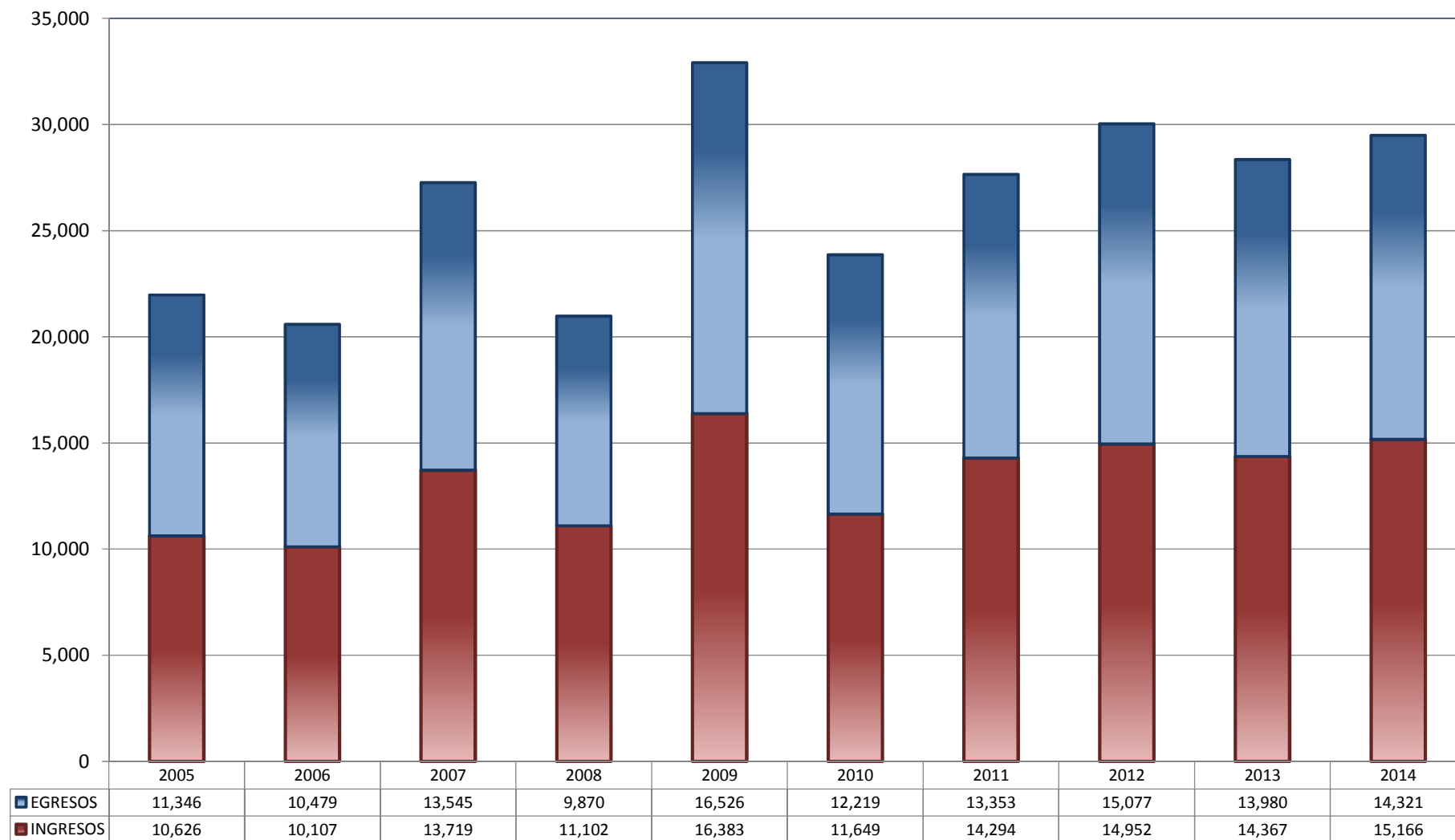
		PENAL	ADMINISTRATIVA	CIVIL	TOTAL
CONFIRMA	[CONF]	993	0	19	1,012
REVOCA	[REV]	171	0	5	176
MODIFICA	[MOD]	139	0	4	143
OTROS	[OTRO]	142	0	21	163
TOTAL		1,445	0	49	1,494



JUZGADOS DE DISTRITO

TOTAL DE INGRESOS Y EGRESOS

PERIODO ESTADÍSTICO 2005 - 2014

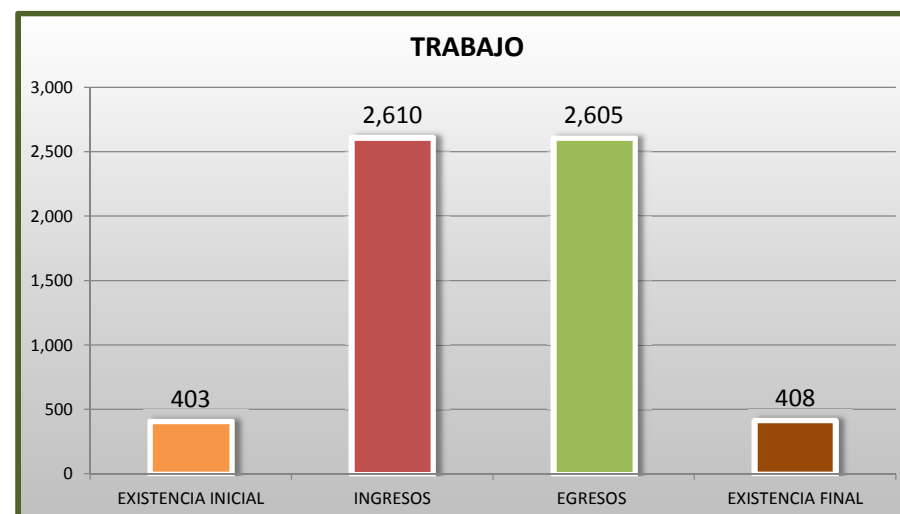
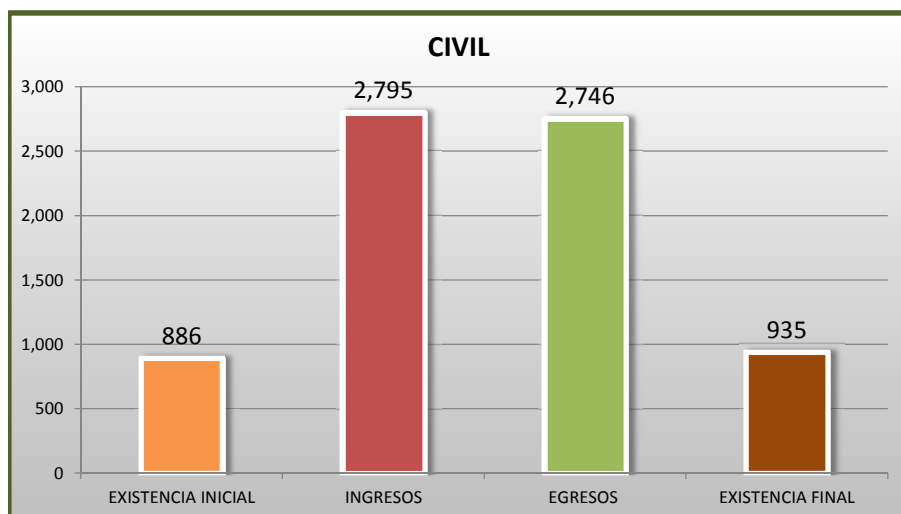
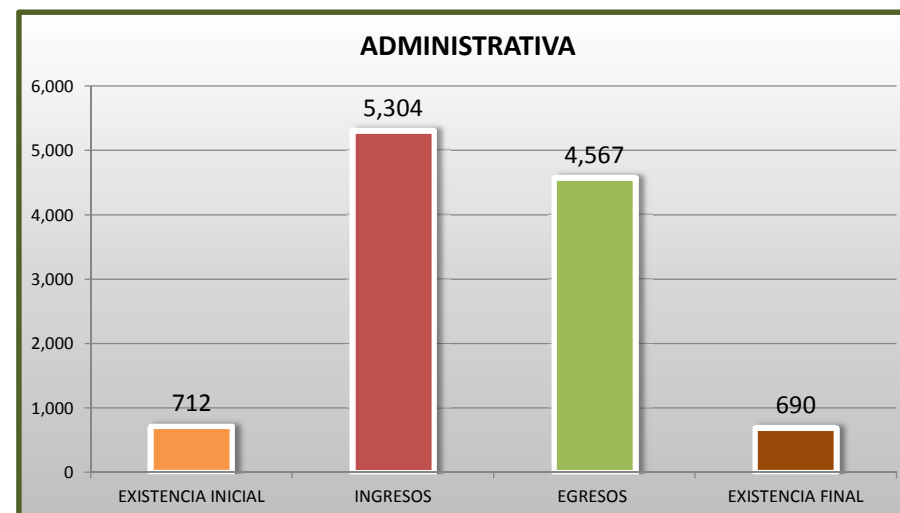
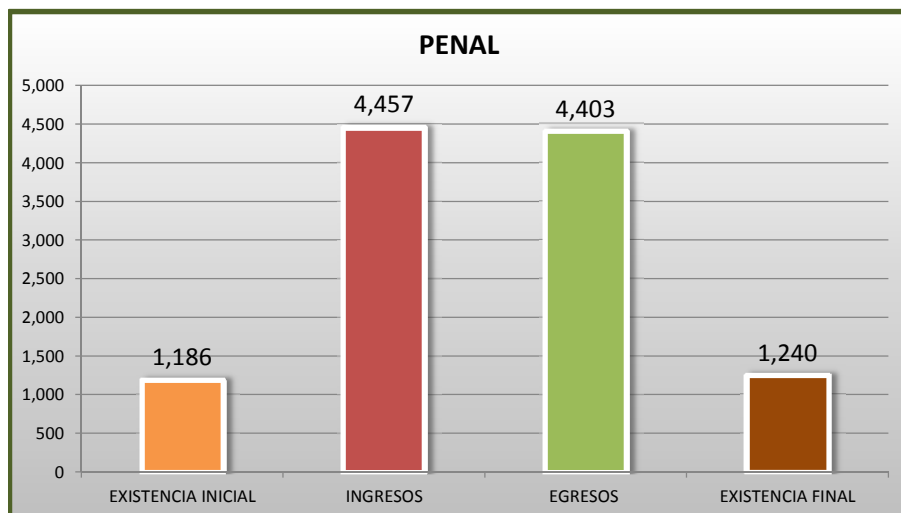


■ INGRESOS ■ EGRESOS

JUZGADOS DE DISTRITO

MOVIMIENTO ESTADÍSTICO DEL TOTAL DE ASUNTOS POR MATERIA

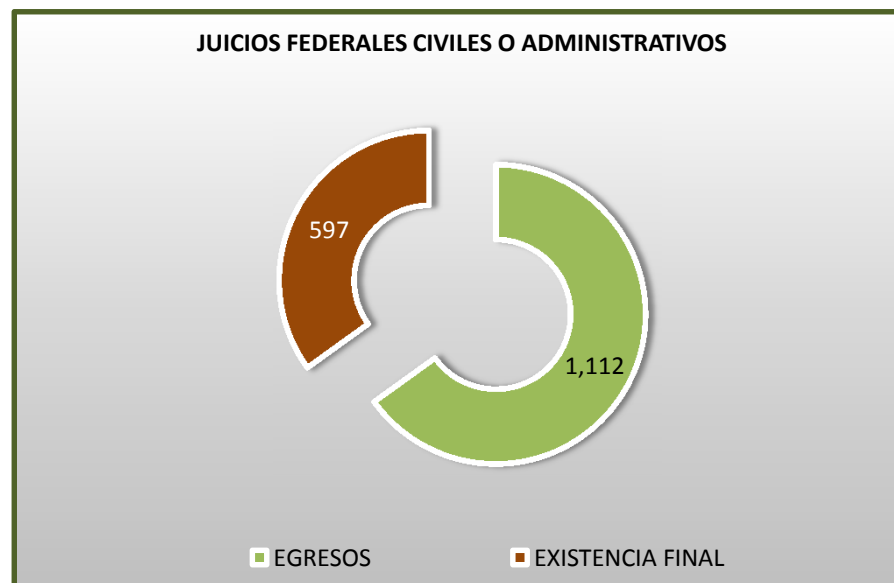
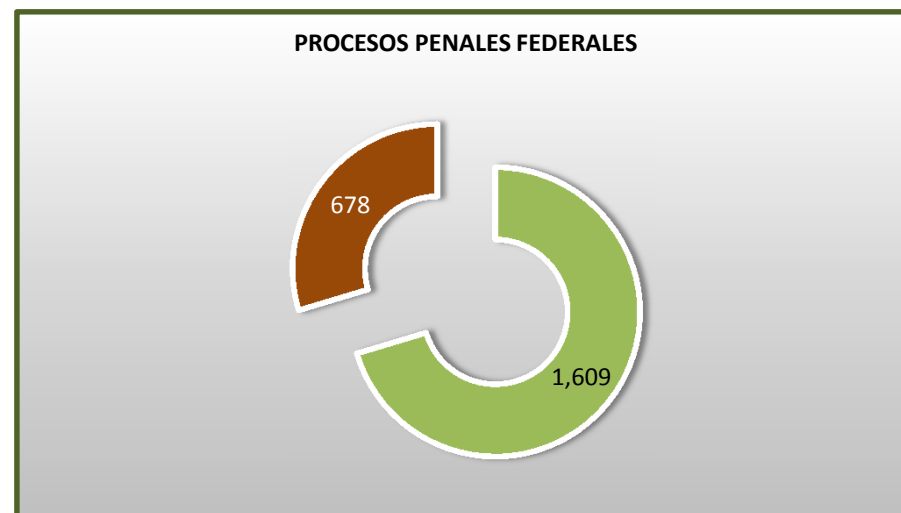
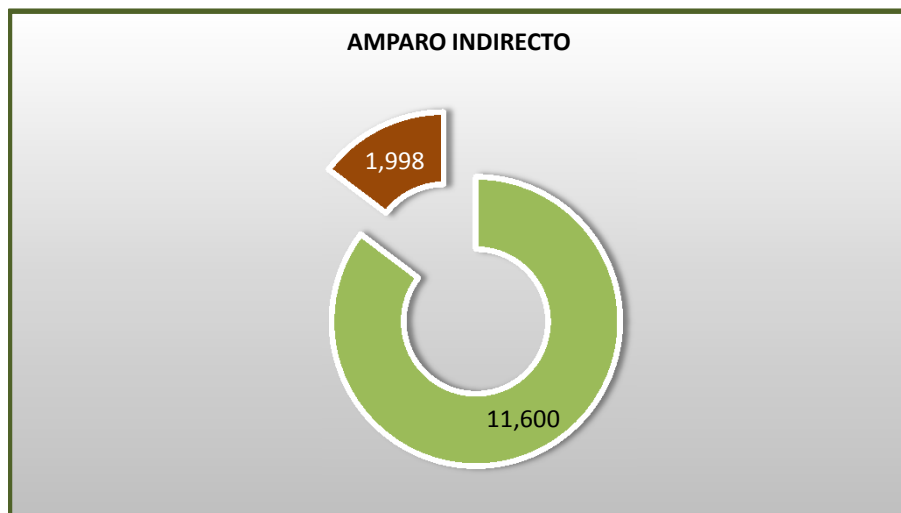
16 DE NOVIEMBRE DE 2013 AL 14 DE NOVIEMBRE DE 2014



JUZGADOS DE DISTRITO

CARGA DE TRABAJO ATENDIDA POR TIPO DE ASUNTO

16 DE NOVIEMBRE DE 2013 AL 14 DE NOVIEMBRE DE 2014



JUZGADOS DE DISTRITO

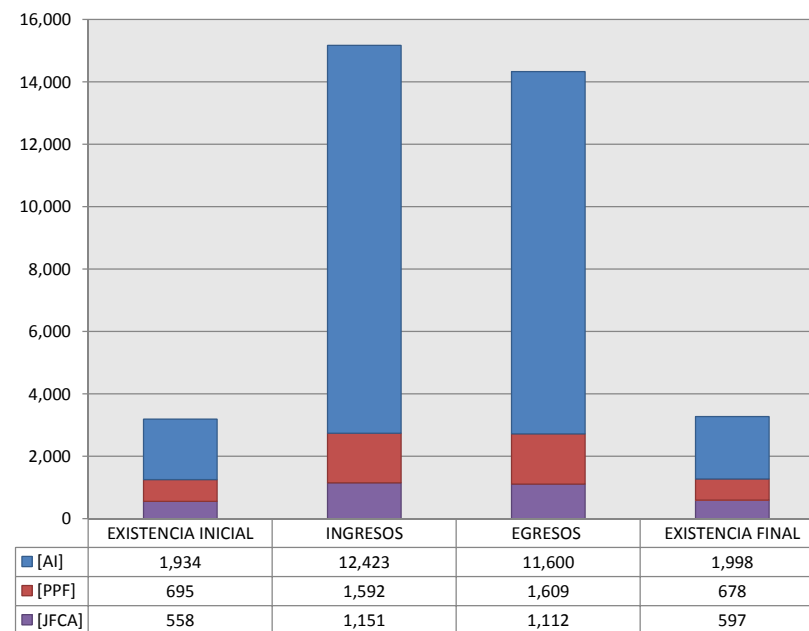
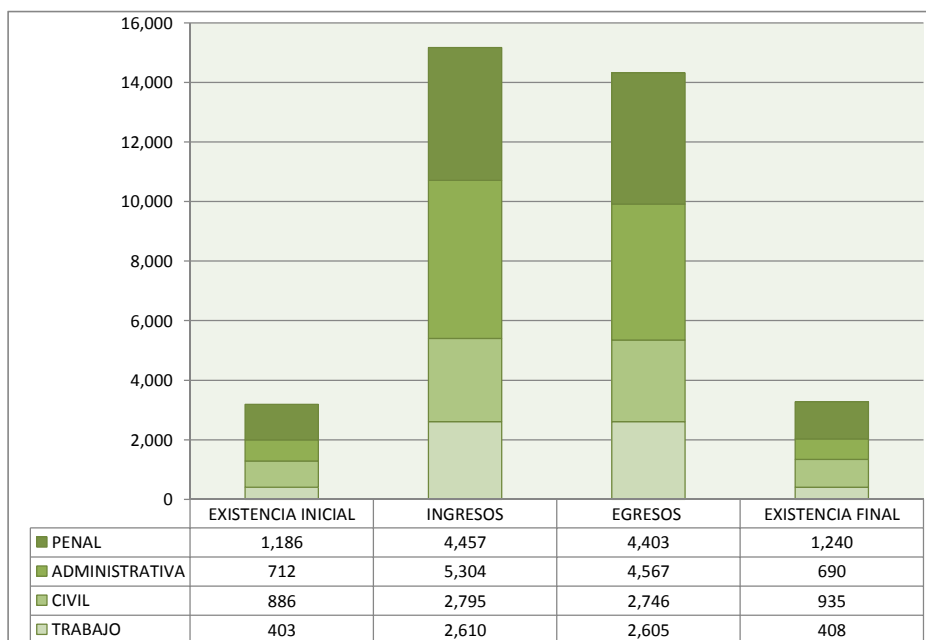
MOVIMIENTO ESTADÍSTICO DEL TOTAL DE ASUNTOS POR MATERIA Y RUBRO

16 DE NOVIEMBRE DE 2013 AL 14 DE NOVIEMBRE DE 2014

	PENAL				ADMINISTRATIVA				CIVIL				TRABAJO				TOTAL			
	EXISTENCIA INICIAL	INGRESOS	EGRESOS	EXISTENCIA FINAL	EXISTENCIA INICIAL	INGRESOS	EGRESOS	EXISTENCIA FINAL	EXISTENCIA INICIAL	INGRESOS	EGRESOS	EXISTENCIA FINAL	EXISTENCIA INICIAL	INGRESOS	EGRESOS	EXISTENCIA FINAL	EXISTENCIA INICIAL	INGRESOS	EGRESOS	EXISTENCIA FINAL
AMPARO INDIRECTO [AI]	491	2,865	2,794	562	712	5,302	4,566	689	328	1,646	1,635	339	403	2,610	2,605	408	1,934	12,423	11,600	1,998
PROCESOS PENALES FEDERALES [PPF]	695	1,592	1,609	678	0	0	0	0	0	0	0	0	0	0	0	0	695	1,592	1,609	678
JUICIOS FEDERALES CIVILES O ADMINISTRATIVOS [JFCA]	0	0	0	0	0	2	1	1	558	1,149	1,111	596	0	0	0	0	558	1,151	1,112	597
TOTAL	1,186	4,457	4,403	1,240	712	5,304	4,567	690	886	2,795	2,746	935	403	2,610	2,605	408	3,187	15,166	14,321	3,273

MATERIA

TIPO DE ASUNTO



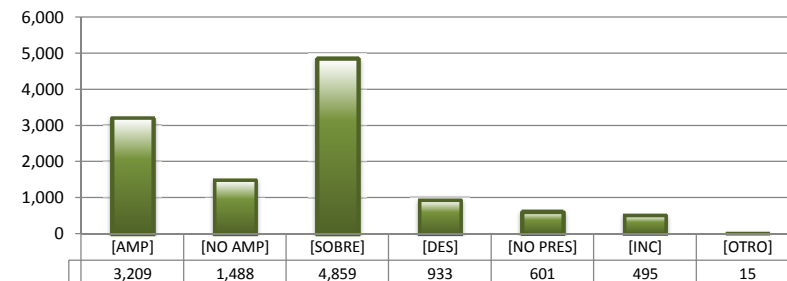
JUZGADOS DE DISTRITO

SENTIDO DE LAS SENTENCIAS Y RESOLUCIONES QUE PUSIERON FIN AL JUICIO, INSTANCIA O PROCEDIMIENTO

16 DE NOVIEMBRE DE 2013 AL 14 DE NOVIEMBRE DE 2014

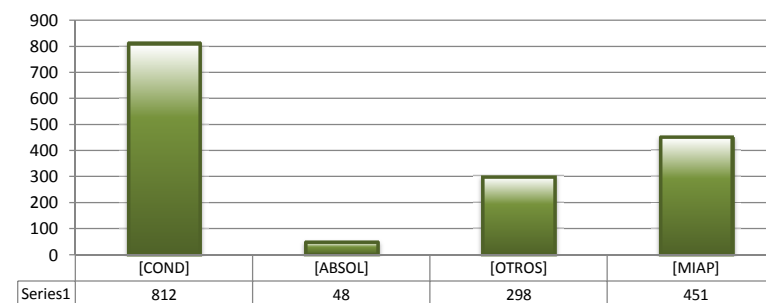
AMPARO INDIRECTO

		PENAL	ADMINISTRATIVA	CIVIL	TRABAJO	TOTAL
AMPARA	[AMP]	303	1,515	261	1,130	3,209
NO AMPARA	[NO AMP]	428	601	245	214	1,488
SOBRESEE	[SOBRE]	1,657	1,657	569	976	4,859
DESECHAMIENTO	[DES]	155	227	374	177	933
NO PRESENTADA	[NO PRES]	125	272	112	92	601
INCOMPETENCIA	[INC]	119	287	73	16	495
OTROS	[OTRO]	7	7	1	0	15
TOTAL		2,794	4,566	1,635	2,605	11,600



PROCESOS PENALES FEDERALES

		PENAL	ADMINISTRATIVA	CIVIL	TRABAJO	TOTAL
CONDENATORIA	[COND]	812	---	---	---	812
ABSOLUTORIA	[ABSOL]	48	---	---	---	48
OTROS	[OTROS]	298	---	---	---	298
MOVIMIENTO INTERNO ARCHIVO PROV.	[MIAP]	451	---	---	---	451
TOTAL		1,609	0	0	0	1,609



JUICIOS FEDERALES CIVILES O ADMINISTRATIVOS

		PENAL	ADMINISTRATIVA	CIVIL	TRABAJO	TOTAL
CONDENATORIA	[COND]	---	0	99	---	99
ABSOLUTORIA	[ABSOL]	---	0	23	---	23
DESECHAMIENTO	[DES]	---	0	56	---	56
DESESTIMIENTO	[DESI]	---	1	116	---	117
INCOMPETENCIA	[INC]	---	0	23	---	23
CADUCIDAD	[CAD]	---	0	710	---	710
OTROS	[OTRO]	---	0	84	---	84
TOTAL		0	1	1,111	0	1,112

