



Indicadores de gestión jurisdiccionales

Globales (Diciembre 2008 – Febrero 2012)
1º Trimestre 2012 (Diciembre 2011 – Febrero 2012)

Secretaría General de Acuerdos



Índice

Indicadores de gestión de la Subsecretaría General de Acuerdos

1. Indicadores globales
 - a. Ingresos a ponencia por tipo de asunto
 - b. Egresos de ponencia por tipo de asunto
2. Indicadores en materia de controversias constitucionales
 - a. Controversias constitucionales admitidas y desechadas
 - b. Promoventes de controversias constitucionales
 - c. Controversias constitucionales promovidas por entidad federativa
3. Indicadores en materia de acciones de constitucionalidad
 - a. Acciones de inconstitucionalidad admitidas y desechadas
 - b. Promoventes de acciones de inconstitucionalidad
 - c. Tipo de ordenamiento impugnado en acciones de inconstitucionalidad

Índice

4. Indicadores en materia de amparo en revisión
 - a. Amparos en revisión admitidos y desechados
 - b. Tipo de ordenamiento impugnado en amparos en revisión
 - c. Amparos en revisión por materia
 - d. Amparos en revisión interpuestos por persona física o moral
5. Indicadores en materia de amparo directo en revisión
 - a. Amparos directos en revisión admitidos y desechados
 - b. Amparos directos en revisión por tipo de resolución
 - c. Amparos directos en revisión en los que por sentencia se resuelve de fondo o se desecha
6. Indicadores en materia de contradicción de tesis
 - a. Contradicciones de tesis admitidas y desechadas
 - b. Denunciantes de contradicciones de tesis
 - c. Denunciantes de contradicciones de tesis por circuito

Índice

6. Indicadores en materia de contradicciones de tesis
 - d. Denuncias de contradicciones de tesis
 - e. Contradicciones de tesis entre circuitos
 - f. Contradicciones de tesis en el mismo circuito
 - g. Contradicciones de tesis en el mismo circuito por especialidad
 - h. Tipo de resolución emitida en las contradicciones de tesis
7. Indicador de incidentes de inejecución por tipo de resolución



Indicadores de gestión de la Subsecretaría General de Acuerdos



Glosario

- **1° trim. 2012:** corresponde a los registros observados durante el primer trimestre estadístico de 2012, incluye los meses de diciembre de 2011 a febrero de 2012.
- **Global:** comprende la información estadística del 1° de diciembre de 2008 al 29 de febrero de 2012.

1. Indicadores globales

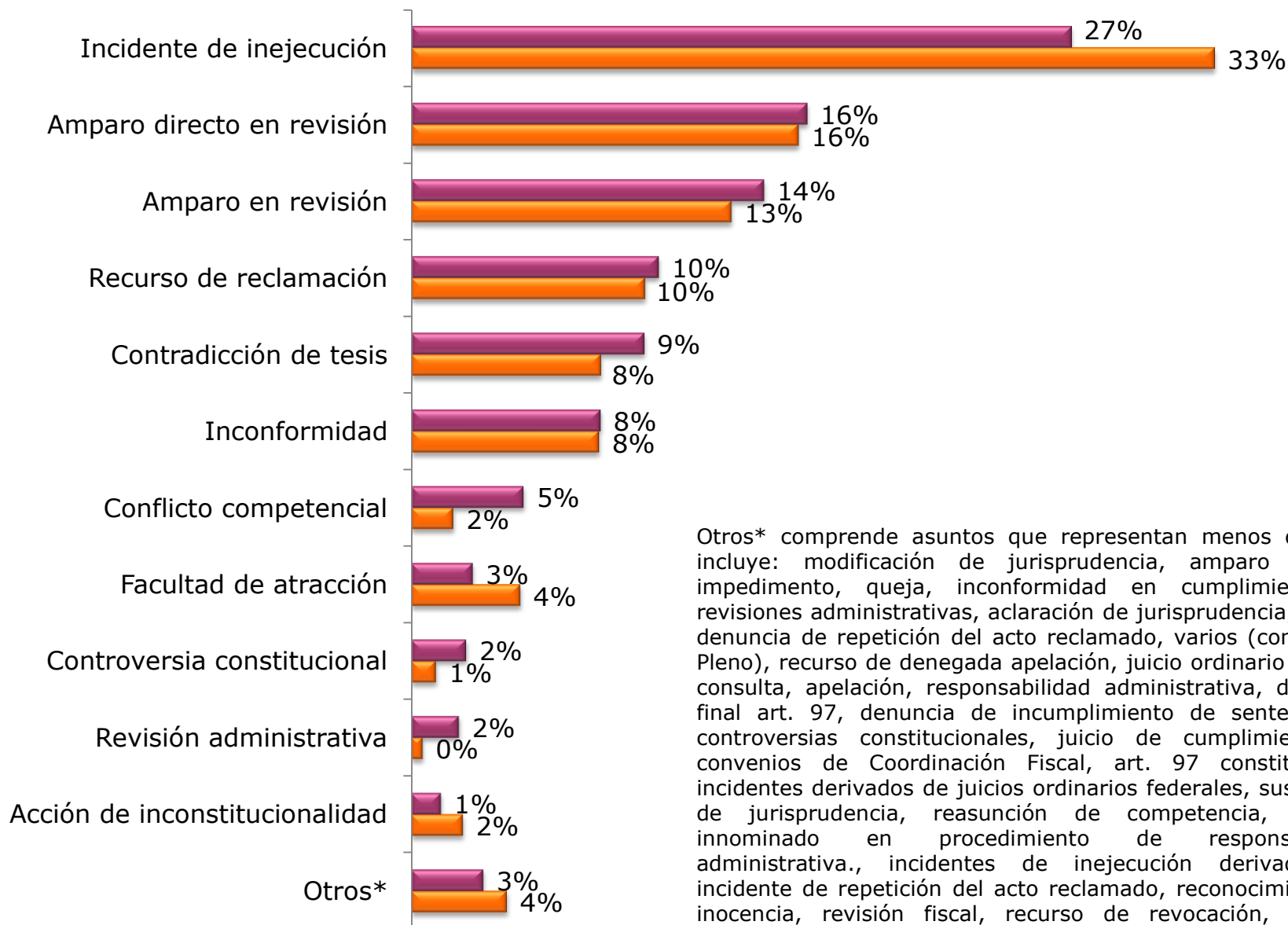
1a. Ingresos a ponencia por tipo de asunto⁽¹⁾

	1° trim. 2012 (dic 2011 - feb 2012)	%	Global (dic 2008 - feb 2012)	%
Incidente de inejecución	419	32.7%	4,308	26.8%
Amparo directo en revisión	202	15.8%	2,585	16.1%
Amparo en revisión	167	13.0%	2,303	14.4%
Recurso de reclamación	122	9.5%	1,616	10.1%
Contradicción de tesis	99	7.7%	1,522	9.5%
Inconformidad	98	7.6%	1,237	7.7%
Conflicto competencial	22	1.7%	735	4.6%
Facultad de atracción	57	4.4%	402	2.5%
Controversia constitucional	13	1.0%	360	2.2%
Revisión administrativa	6	0.5%	313	2.0%
Acción de inconstitucionalidad	27	2.1%	195	1.2%
Amparo directo	20	1.6%	136	0.8%
Queja	5	0.4%	61	0.4%
Modificación de jurisprudencia	0	0.0%	59	0.4%
Impedimento	0	0.0%	48	0.3%
Apelación	3	0.2%	24	0.1%
Varios (consulta al Pleno)	2	0.2%	22	0.1%
Denuncia de repet. del acto reclamado	1	0.1%	19	0.1%
Juicio ordinario federal	1	0.1%	16	0.1%
Aclaración de jurisprudencia	2	0.2%	15	0.1%
Inconf. en cump. de Rev. Admva.	0	0.0%	15	0.1%
Inc. derivados de J.O.C.F.	4	0.3%	9	0.1%
Sustitución de jurisprudencia	2	0.2%	7	0.0%
Cump. de conv. Coord. fiscal	1	0.1%	7	0.0%
Responsabilidad administrativa	0	0.0%	7	0.0%
Reasunción de competencia	2	0.2%	4	0.0%
Varios	1	0.1%	4	0.0%
Denuncia de incump. sentencia C.C.	0	0.0%	3	0.0%
Inc. Inej. deriv. de D.R.A.R.	2	0.2%	2	0.0%
Recurso innominado de Resp. Admva.	2	0.2%	2	0.0%
Consulta	0	0.0%	2	0.0%
Rec. denegada apelación	0	0.0%	2	0.0%
Reconocimiento de inocencia	0	0.0%	2	0.0%
Recurso de revocación	1	0.1%	1	0.0%
Revisión fiscal	1	0.1%	1	0.0%
Artículo 11 fracción IX de la L.O.P.J.F.	0	0.0%	1	0.0%
Artículo 97 Constitucional	0	0.0%	1	0.0%
Dictamen final art. 97	0	0.0%	1	0.0%
Total de asuntos turnados a ponencia	1,282	100%	16,047	100%

(1) En este rubro se toman en cuenta los asuntos turnados a ponencia, por lo que no se incluyen los que conforme al marco legal aplicable pudieran ser objeto de desechamiento o bien por tratarse de promociones que no justifican trámite alguno.

1a. Ingresos a ponencia por tipo de asunto

■ Global ■ 1° trim. 2012



Otros* comprende asuntos que representan menos del 1%, incluye: modificación de jurisprudencia, amparo directo, impedimento, queja, inconformidad en cumplimiento de revisiones administrativas, aclaración de jurisprudencia, varios, denuncia de repetición del acto reclamado, varios (consulta al Pleno), recurso de denegada apelación, juicio ordinario federal, consulta, apelación, responsabilidad administrativa, dictamen final art. 97, denuncia de incumplimiento de sentencia en controversias constitucionales, juicio de cumplimiento de convenios de Coordinación Fiscal, art. 97 constitucional, incidentes derivados de juicios ordinarios federales, sustitución de jurisprudencia, reasunción de competencia, recurso innominado en procedimiento de responsabilidad administrativa., incidentes de inejecución derivados de incidente de repetición del acto reclamado, reconocimiento de inocencia, revisión fiscal, recurso de revocación, art. 11 fracción IX de la Ley Orgánica del Poder Judicial de la Federación.

1. Indicadores globales

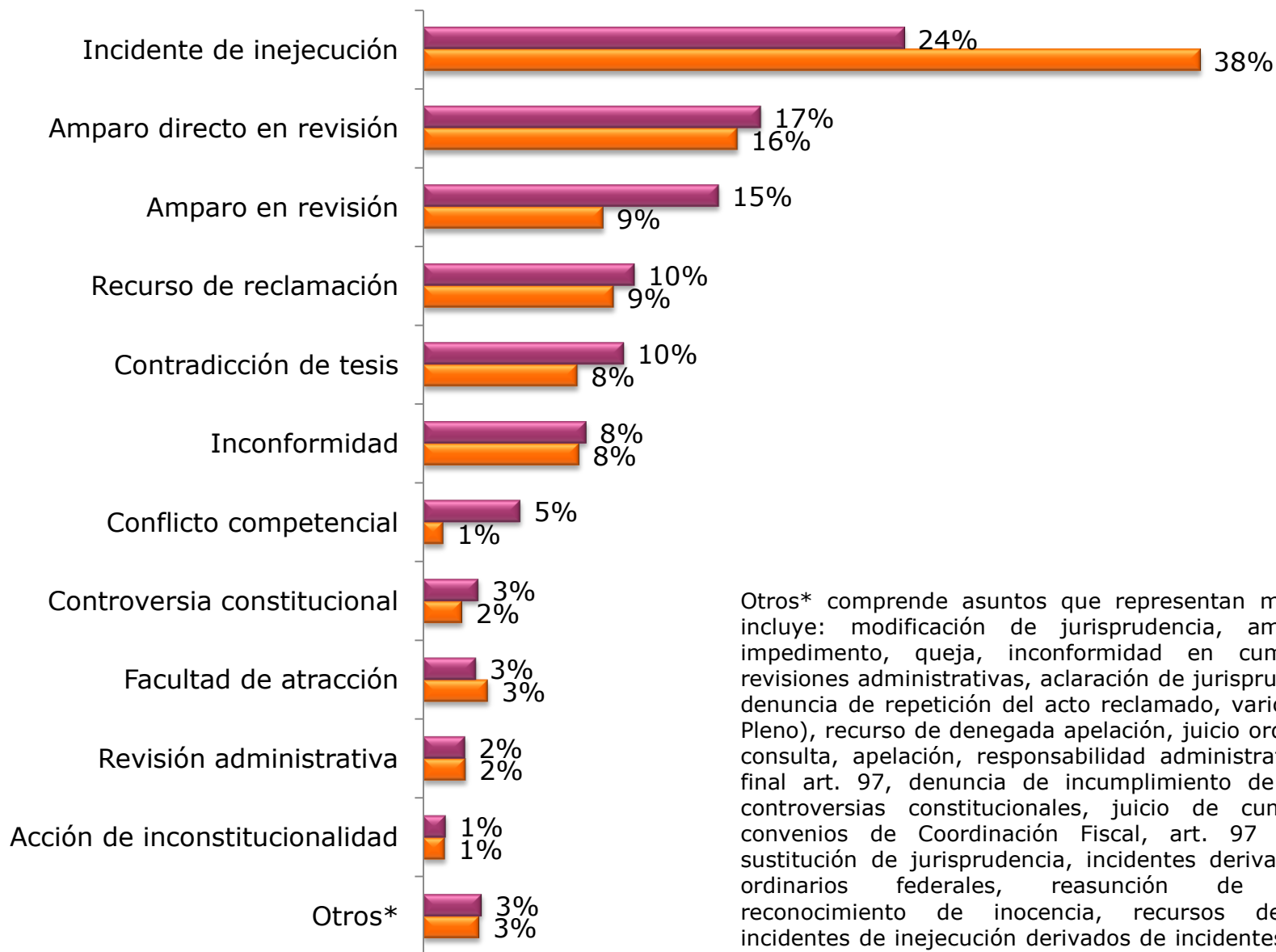
1b. Egresos de ponencia por tipo de asunto⁽²⁾

	1° trim. 2012 (dic 2011 - feb 2012)	%	Global 2008 - feb 2012) (dic	%
Incidente de inejecución	452	38.4%	3,611	23.8%
Amparo directo en revisión	183	15.6%	2,532	16.7%
Amparo en revisión	105	8.9%	2,218	14.6%
Recurso de reclamación	111	9.4%	1,588	10.5%
Contradicción de tesis	90	7.7%	1,507	9.9%
Inconformidad	91	7.7%	1,227	8.1%
Conflicto competencial	12	1.0%	732	4.8%
Controversia constitucional	23	2.0%	418	2.8%
Facultad de atracción	38	3.2%	400	2.6%
Revisión administrativa	25	2.1%	319	2.1%
Acción de inconstitucionalidad	13	1.1%	173	1.1%
Amparo directo	8	0.7%	121	0.8%
Modificación de jurisprudencia	3	0.3%	60	0.4%
Queja	3	0.3%	57	0.4%
Impedimento	0	0.0%	50	0.3%
Apelación	2	0.2%	25	0.2%
Denuncia de repet. del acto reclamado	1	0.1%	19	0.1%
Varios (consulta al Pleno)	1	0.1%	18	0.1%
Juicio ordinario federal	1	0.1%	16	0.1%
Inconf. en cump. de Rev. Admva.	1	0.1%	15	0.1%
Aclaración de jurisprudencia	0	0.0%	13	0.1%
Varios	1	0.1%	11	0.1%
Responsabilidad administrativa	1	0.1%	8	0.1%
Sustitución de jurisprudencia	4	0.3%	5	0.0%
Inc. derivados de J.O.C.F.	1	0.1%	5	0.0%
Cump. de conv. Coord. fiscal	0	0.0%	4	0.0%
Reasunción de competencia	1	0.1%	3	0.0%
Reconocimiento de inocencia	2	0.2%	2	0.0%
Consulta	0	0.0%	2	0.0%
Denuncia de incump. sentencia C.C.	0	0.0%	2	0.0%
Rec. denegada apelación	0	0.0%	2	0.0%
Artículo 11 fracción IX de la L.O.P.J.F.	1	0.1%	1	0.0%
Inc. Inej. deriv. de D.R.A.R.	1	0.1%	1	0.0%
Recurso de revocación	1	0.1%	1	0.0%
Artículo 97 Constitucional	0	0.0%	1	0.0%
Dictamen final art. 97	0	0.0%	1	0.0%
Total de asuntos fallados o resueltos por dictamen	1,176	100%	15,168	100%

(2) En este rubro se toman en cuenta únicamente los asuntos resueltos por el Tribunal Pleno o por las Salas, así como los que por falta de competencia de la Suprema Corte de Justicia se remiten por dictamen a los Tribunales Colegiados de Circuito. En el caso de controversias constitucionales, cuando el Ministro instructor desecha de plano o sobresee.

1b. Egresos de ponencia por tipo de asunto

■ Global ■ 1° trim. 2012



Otros* comprende asuntos que representan menos del 1%, incluye: modificación de jurisprudencia, amparo directo, impedimento, queja, inconformidad en cumplimiento de revisiones administrativas, aclaración de jurisprudencia, varios, denuncia de repetición del acto reclamado, varios (consulta al Pleno), recurso de denegada apelación, juicio ordinario federal, consulta, apelación, responsabilidad administrativa, dictamen final art. 97, denuncia de incumplimiento de sentencia en controversias constitucionales, juicio de cumplimiento de convenios de Coordinación Fiscal, art. 97 constitucional, sustitución de jurisprudencia, incidentes derivados de juicios ordinarios federales, reasunción de competencia, reconocimiento de inocencia, recursos de revocación, incidentes de inejecución derivados de incidentes de repetición del acto reclamado y art. 11 fracción IX de la Ley Orgánica del Poder Judicial de la Federación.

2. Indicadores en materia de controversias constitucionales

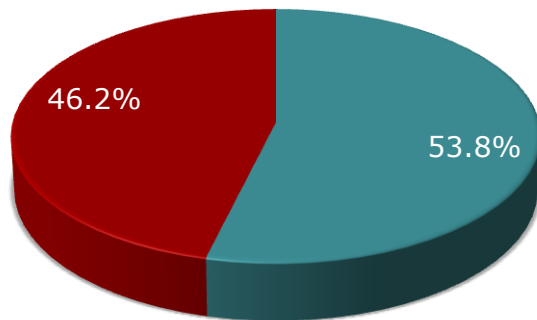
2a. Controversias constitucionales admitidas y desechadas⁽³⁾

	1° trim. 2012 (dic 2011 - feb 2012)	%	Global (dic 2008 - feb 2012)	%
Admitidas	7	53.8%	248	68.9%
Desechadas	6	46.2%	112	31.1%
Total de C.C. promovidas	13	100%	360	100%

⁽³⁾ Se refiere a todas aquellas respecto de las cuales se proveyó en el periodo respectivo con independencia de que se hayan presentado previamente.

1° trim. 2012 (dic 2011 - feb 2012)

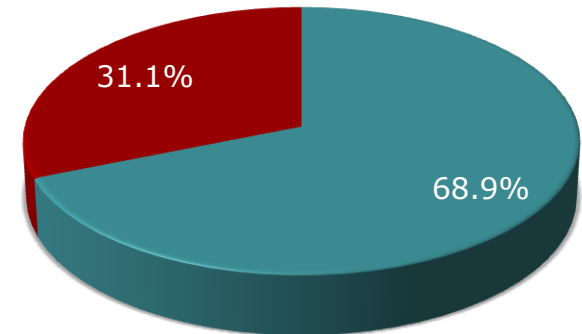
■ Admitidas ■ Desechadas



Total de C.C. promovidas (13)

Global (dic 2008 - feb 2012)

■ Admitidas ■ Desechadas



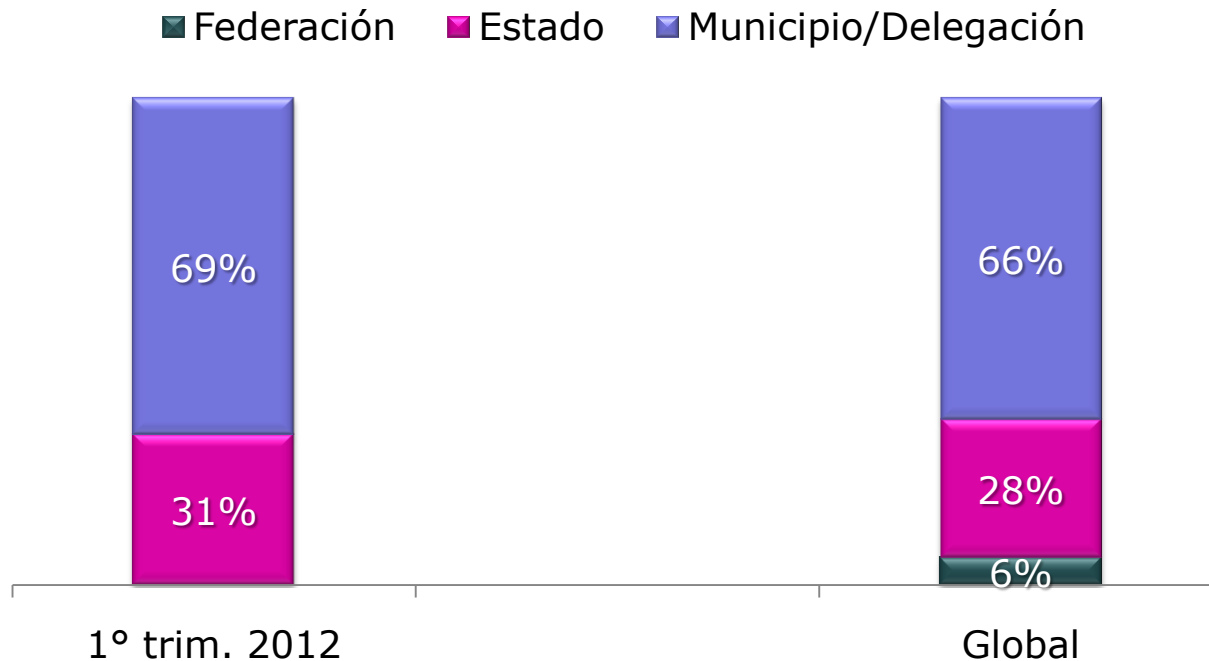
Total de C.C. promovidas (360)

2. Indicadores en materia de controversias constitucionales

2b. Promoventes de controversias constitucionales

	1° trim. 2012 (dic 2011 - feb 2012)	%	Global (dic 2008 - feb 2012)	%
Municipios/ Delegación	9	69.2%	238	66.1%
Estados ⁽⁴⁾	4	30.8%	102	28.3%
Federación		0.0%	20	5.6%
Total de C.C. promovidas	13	100%	360	100%

(4) Incluye las promovidas por los poderes de los Estados y cualquier otro órgano estatal, con independencia de que se admitan o desechen.



2. Indicadores en materia de controversias constitucionales

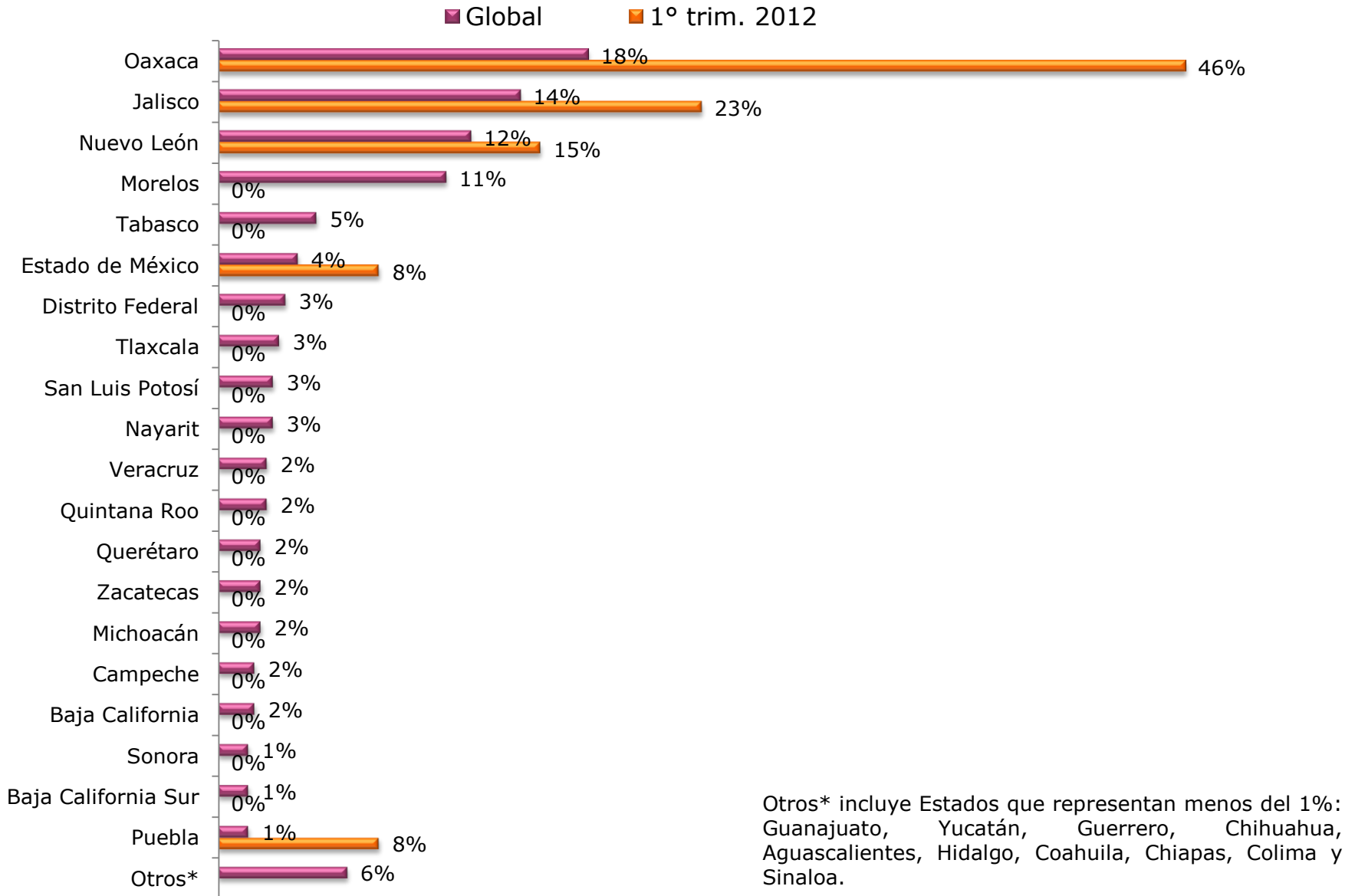
2c. Controversias constitucionales promovidas por entidad federativa⁽⁵⁾

	1° trim. 2012 (dic 2011 - feb 2012)	%	Global (dic 2008 - feb 2012)	%
Oaxaca	6	46.2%	60	17.6%
Jalisco	3	23.1%	49	14.4%
Nuevo León	2	15.4%	41	12.1%
Morelos		0.0%	37	10.9%
Tabasco		0.0%	16	4.7%
Estado de México	1	7.7%	13	3.8%
Distrito Federal		0.0%	11	3.2%
Tlaxcala		0.0%	10	2.9%
Nayarit		0.0%	9	2.6%
San Luis Potosí		0.0%	9	2.6%
Quintana Roo		0.0%	8	2.4%
Veracruz		0.0%	8	2.4%
Michoacán		0.0%	7	2.1%
Zacatecas		0.0%	7	2.1%
Querétaro		0.0%	7	2.1%
Baja California		0.0%	6	1.8%
Campeche		0.0%	6	1.8%
Baja California Sur		0.0%	5	1.5%
Sonora		0.0%	5	1.5%
Puebla	1	7.7%	5	1.5%
Guanajuato		0.0%	3	0.9%
Yucatán		0.0%	3	0.9%
Guerrero		0.0%	3	0.9%
Chihuahua		0.0%	3	0.9%
Sinaloa		0.0%	2	0.6%
Aguascalientes		0.0%	2	0.6%
Hidalgo		0.0%	2	0.6%
Coahuila		0.0%	1	0.3%
Chiapas		0.0%	1	0.3%
Colima		0.0%	1	0.3%
Total C.C. promovidas por entidad federativa	13	100%	340	100%

⁽⁵⁾ Incluye las promovidas por municipios del Estado respectivo.

2. Indicadores en materia de controversias constitucionales

2c. Controversias constitucionales promovidas por entidad federativa



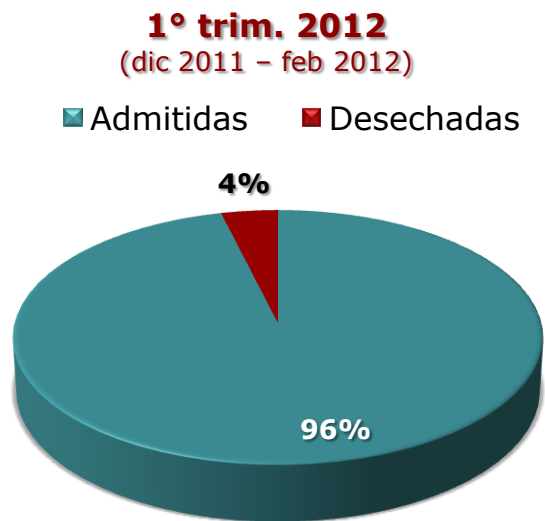
Elaboró: Act. Guadalupe Oliveros Alvizu

3. Indicadores en materia de acciones de inconstitucionalidad

3a. Acciones de inconstitucionalidad admitidas y desechadas⁽⁶⁾

	1° trim. 2012 (dic 2011 - feb 2012)	%	Global (dic 2008 - feb 2012)	%
Admitidas	26	96.3%	185	94.9%
Desechadas	1	3.7%	10	5.1%
Total A.I. promovidas	27	100%	195	100%

(6) Se refiere a todas aquellas respecto de las cuales se proveyó en el periodo respectivo con independencia de que se hayan presentado previamente.



Total de A.I. promovidas (27)



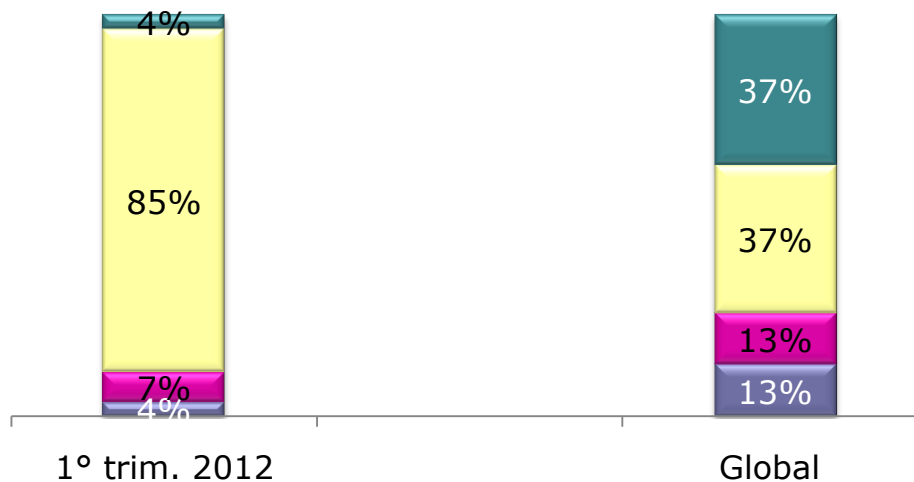
Total de A.I. promovidas (195)

3. Indicadores en materia de acciones de inconstitucionalidad

3b. Promoventes de acciones de inconstitucionalidad

	1° trim. 2012 (dic 2011 - feb 2012)	%	Global (dic 2008 - feb 2012)	%
Partido político	1	3.7%	73	37.4%
Procurador General de la República	23	85.2%	72	36.9%
Minorías legislativas	2	7.4%	25	12.8%
Comisión Nacional de los Derechos Humanos	1	3.7%	25	12.8%
Total A.I. promovidas	27	100%	195	100%

■ CNDH
 ■ Minorías legislativas
 ■ PGR
 ■ Partidos políticos




3. Indicadores en materia de acciones de inconstitucionalidad

3c. Tipo de ordenamiento impugnado en acciones de inconstitucionalidad

Acciones de Inconstitucionalidad promovidas en contra de:

	1° trim. 2012 (dic 2011 - feb 2012)	%	Global (dic 2008 - feb 2012)	%
Leyes de legislaturas locales	27	100.0%	187	95.9%
Leyes del Congreso de la Unión		0.0%	7	3.6%
Acuerdos del Poder Legislativo		0.0%	1	0.5%
Tratados internacionales		0.0%		0.0%
Total A.I. promovidas	27	100%	195	100%

- Tratados internacionales
- Acdos. Poder Legislativo
- Leyes del Congreso de la Unión
- Leyes de legislaturas locales



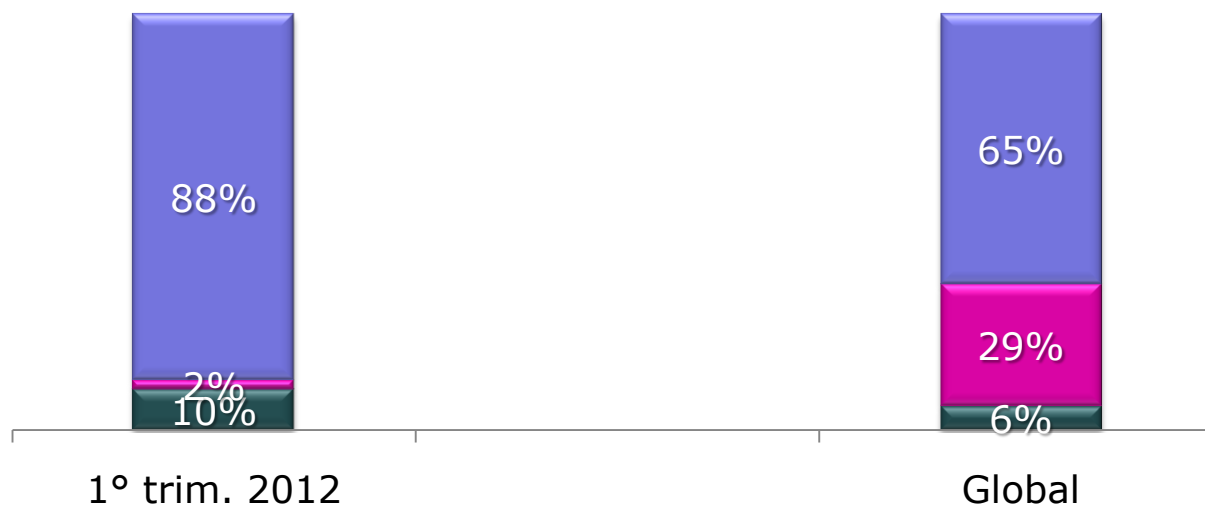
4. Indicadores en materia de amparo en revisión

4a. Amparos en revisión admitidos y desechados⁽⁷⁾

	1° trim. 2012 (dic 2011 - feb 2012)	%	Global (dic 2008 - feb 2012)	%
Admitidos	153	87.9%	3,596	65.0%
Devueltos en aplicación del acuerdo plenario 5/2001	4	2.3%	1,619	29.3%
Desechados	17	9.8%	317	5.7%
Total de amparos en revisión recibidos	174	100%	5,532	100%

⁽⁷⁾ Incluye todos aquellos respecto de los cuales se proveyó en el periodo respectivo con independencia que se hayan presentado previamente.

■ Desechados ■ Devueltos Acuerdo Plenario 5/2001 ■ Admitidos



4. Indicadores en materia de amparo en revisión


4b. Tipo de asunto atendiendo a la materia de análisis en amparos en revisión

	1° trim. 2012 (dic 2011 - feb 2012)	%	Global (dic 2008 - feb 2012)	%
Leyes del Congreso de la Unión	144	86.2%	1,735	75.3%
Leyes de Legislaturas locales	8	4.8%	474	20.6%
Interpretación directa de la Constitución	5	3.0%	63	2.7%
Tratados Internacionales			18	0.8%
Importancia y trascendencia SEFA	10	6.0%	13	0.6%
Total de amparos en revisión turnados	167	100%	2,303	100%

(8) Se incluyen los que además de impugnarse tratados internacionales se combaten otras disposiciones de carácter legal.

(9) Solicitud de ejercicio de la facultad de atracción.

- Importancia y trascendencia SEFA
- Tratados Internacionales
- Interpretación directa de la Constitución
- Leyes de Legislaturas locales
- Leyes del Congreso de la Unión



4. Indicadores en materia de amparo en revisión

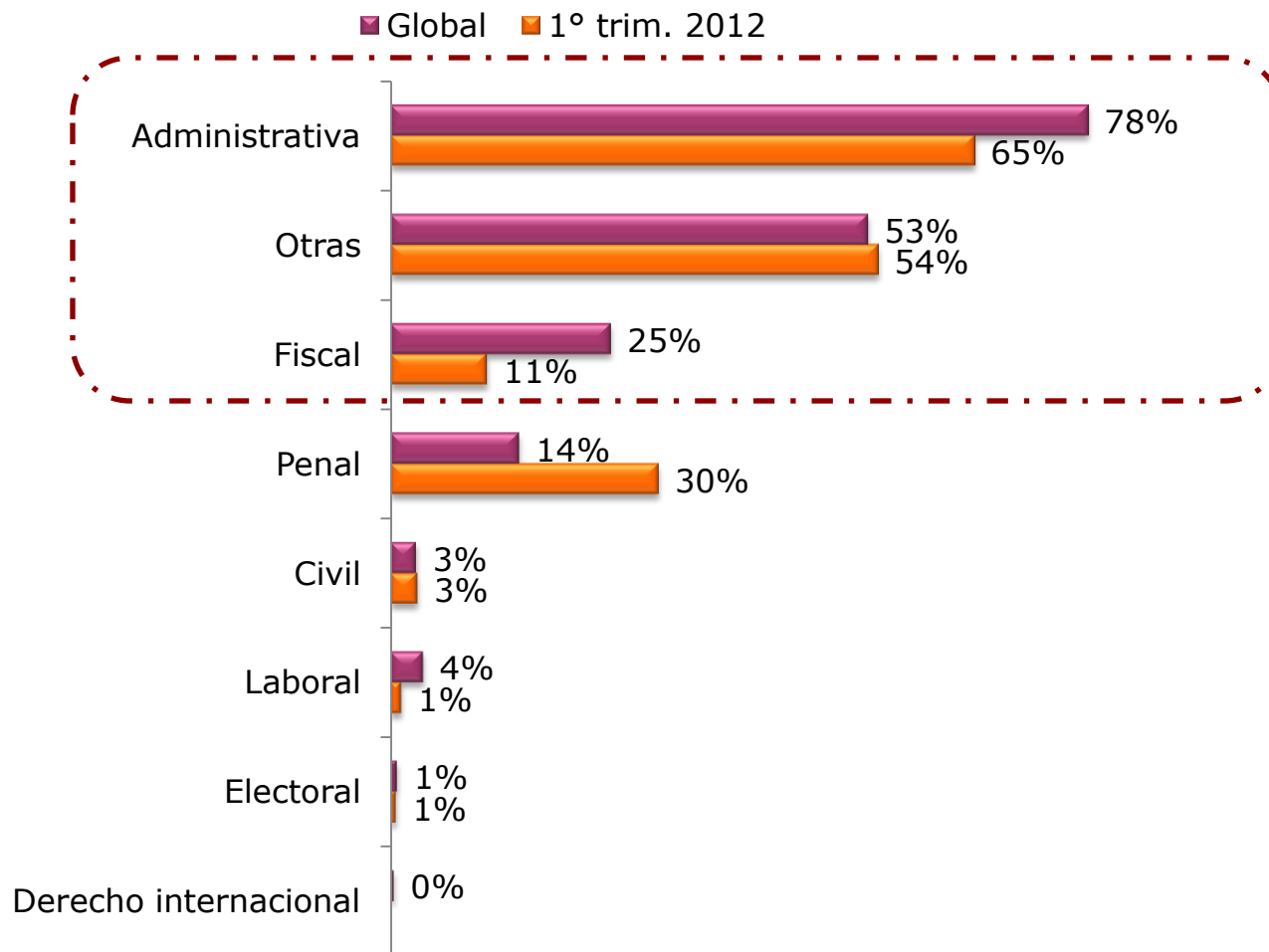
4c. Amparos en revisión por materia⁽¹⁰⁾

	1° trim. 2012 (dic 2011 - feb 2012)	%	Global (dic 2008 - feb 2012)	%
Administrativa	109	65.3%	1,796	78.0%
● Otras	91	54%	1229	53.4%
● Fiscal	18	11%	567	24.6%
Penal	50	30%	331	14.4%
Civil	5	3%	66	2.9%
Laboral	2	1%	84	3.6%
Electoral	1	1%	17	0.7%
Derecho internacional			9	0.4%
Total de amparos en revisión turnados	167	100%	2,303	100%

(10) Se toman en cuenta amparos en revisión turnados a ponencia sin incluir desechados, ni en los que se haya declarado la incompetencia legal de la Suprema Corte de Justicia.

4. Indicadores en materia de amparo en revisión

4c. Amparos en revisión por materia⁽¹⁰⁾



⁽¹⁰⁾ Se toman en cuenta amparos en revisión turnados a ponencia sin incluir desechados, ni en los que se haya declarado la incompetencia legal de la Suprema Corte de Justicia.

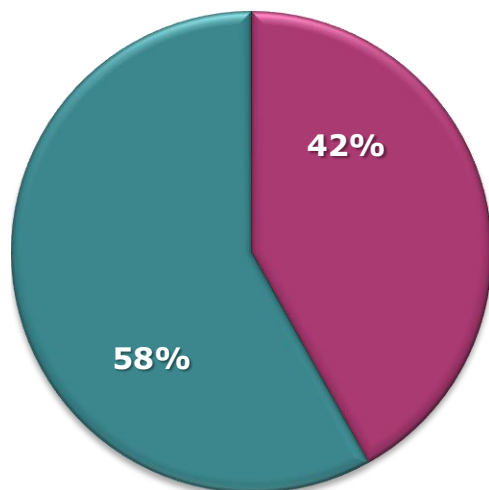
4. Indicadores en materia de amparo en revisión

4d. Amparos en revisión interpuestos por persona física o moral

	1° trim. 2012 (dic 2011 - feb 2012)	%	Global (dic 2008 - feb 2012)	%
Persona física	97	58.1%	1,220	53.0%
Persona moral	70	41.9%	1,083	47.0%
Total de amparos en revisión turnados	167	100%	2,303	100%

1° trim. 2012
(dic 2011 - feb 2012)

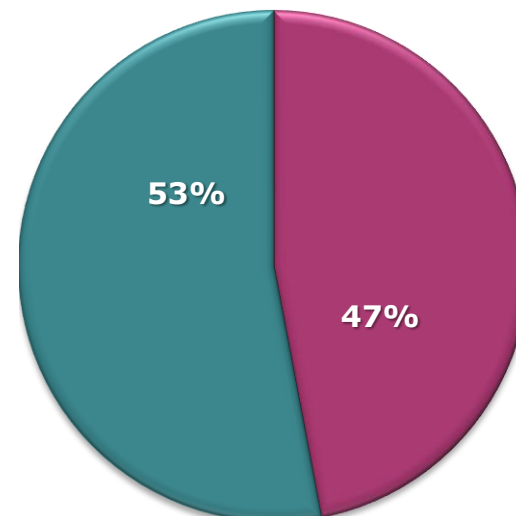
- Persona moral
- Persona física



Total de A.R. turnados (167)

Global
(dic 2008 - feb 2012)

- Persona moral
- Persona física



Total de A.R. turnados (2,303)

5. Indicadores en materia de amparo directo en revisión

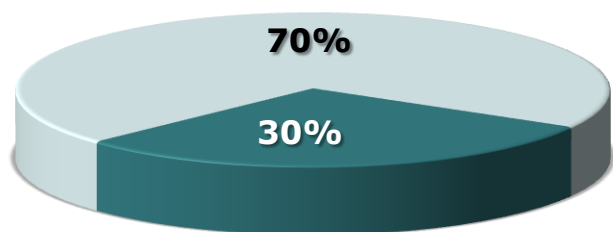
5a. Amparos directos en revisión admitidos y desechados inicialmente⁽¹¹⁾

	1° trim. 2012 (dic 2011 - feb 2012)	%	Global (dic 2008 - feb 2012)	%
Desechados	400	70.4%	5,402	74.6%
Admitidos	168	29.6%	1,843	25.4%
Total de amparos directos en revisión recibidos	568	100%	7,245	100%

(11) Incluye todos aquellos respecto de los cuales se proveyó en el periodo respectivo con independencia que se hayan presentado previamente y se toman en cuenta los proveídos presidenciales como lo resuelto en recursos de reclamación.

1° trim. 2012
(dic 2011 - feb 2012)

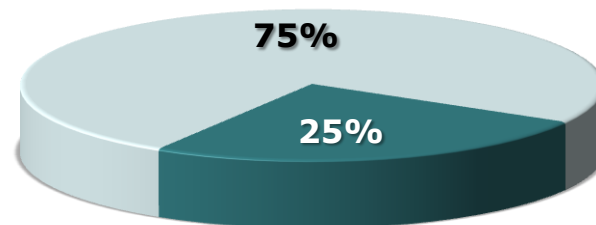
■ Admitidos □ Desechados



Total de ADR recibidos (568)

Global
(dic 2008 - feb 2012)

■ Admitidos □ Desechados



Total de ADR recibidos (7,245)

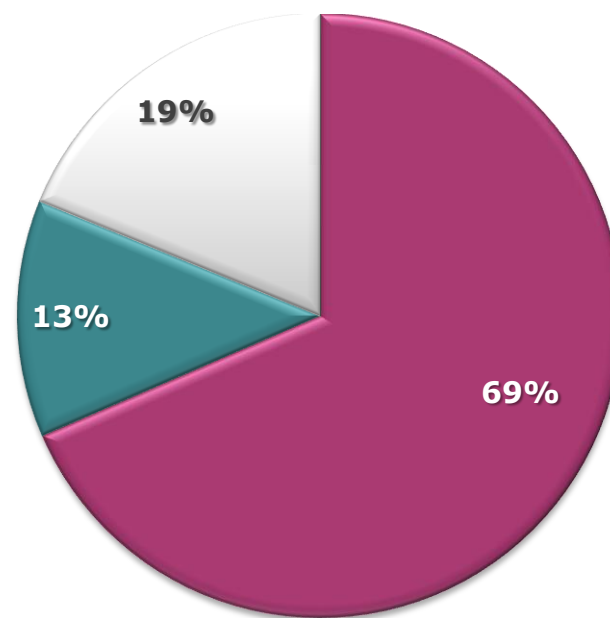
5. Indicadores en materia de amparo directo en revisión

5b. Amparos directos en revisión por tipo de resolución⁽¹²⁾

	1° trim. 2012 (dic 2011 - feb 2012)	%
Desechados por proveído Presidencial y recurso de reclamación	400	68.5%
Desechados por resolución de Pleno o Salas	74	12.7%
Resueltos de fondo	110	18.8%
Total de amparos directos en revisión recibidos	584	100%

(12) Este indicador únicamente refleja los datos relativos a los asuntos que se resolvieron en el periodo sin considerar los que se encuentran en trámite y pendientes de resolución.

- Desechados por proveído Presidencial y recurso de reclamación
- Desechados por resolución de Pleno o Salas
- Resueltos de fondo



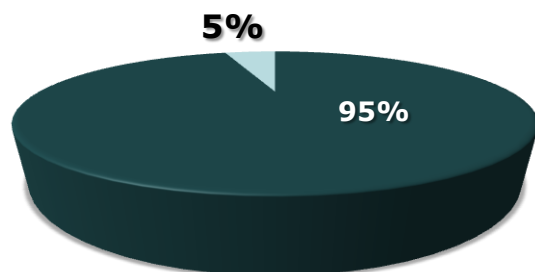
6. Indicadores en materia de contradicción de tesis

6a. Contradicciones de tesis admitidas y desechadas

	1° trim. 2012 (dic 2011 - feb 2012)	%	Global (dic 2008 - feb 2012)	%
Admitidas	79	95.2%	1347	98.2%
Desechadas	4	4.8%	25	1.8%
Total de C.T. recibidas	83	100%	1372	100%

1° trim. 2012
(dic 2011 - feb 2012)

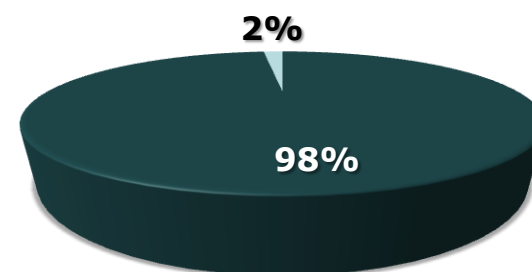
■ Admitidas ■ Desechadas



Total de C.T. recibidas (83)

Global
(dic 2008 - feb 2012)

■ Admitidas ■ Desechadas




Total de C.T. recibidas (1,372)

6. Indicadores en materia de contradicción de tesis

6b. Denunciantes de contradicciones de tesis

	1° trim. 2011 (dic 2011 - feb 2012)	%	Global (dic 2008 - feb 2012)	%
Magistrados	70	70.7%	1142	75.0%
Partes	27	27.3%	308	20.2%
Ministros	2	2.0%	72	4.7%
Procurador General de la República		0.0%		0.0%
Total de C.T. turnadas	99	100%	1,522	100%

■ Ministros
 ■ Partes
 ■ Magistrados
 ■ PGR



6. Indicadores en contradicción de tesis

6h. Tipo de resolución emitida en las contradicciones de tesis

	1° trim. 2012 (dic 2011 - feb 2012)	%	Global (dic 2008 - feb 2012)	%
Establecen jurisprudencia	53	58.9%	908	60.3%
Inexistente ⁽¹⁵⁾	24	26.7%	366	24.3%
Improcedente	6	6.7%	131	8.7%
Sin materia ⁽¹⁶⁾	7	7.8%	102	6.8%
Total CT resueltas en sesión de Pleno o Salas	90	100%	1,507	100%

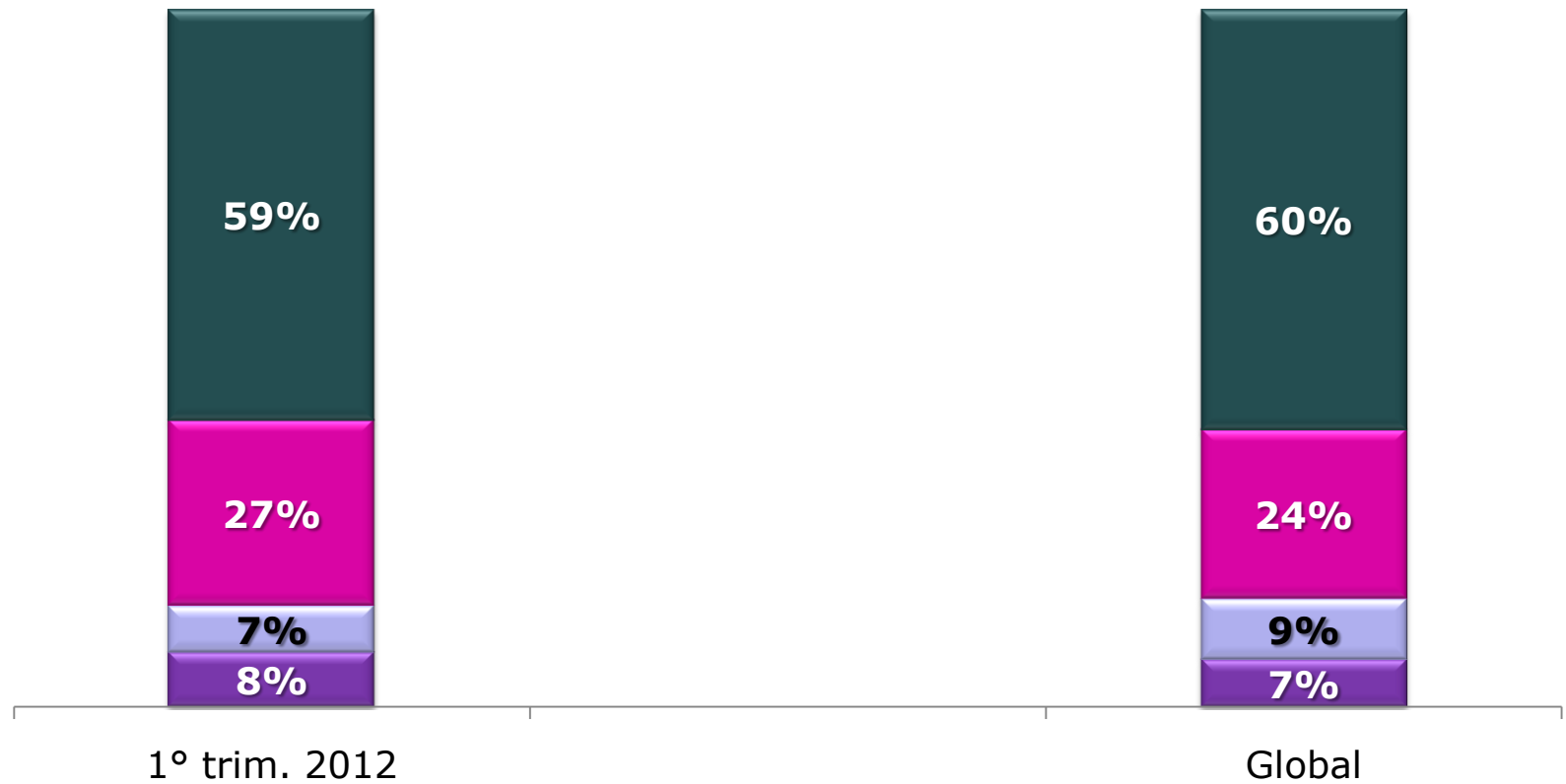
(15) Son inexistentes cuando del análisis de las sentencias supuestamente contradictorias se advierte que en ellas no se sostuvieron criterios opuestos.

(16) Quedan sin materia aquellas en las que existiendo contradicción previamente fue resuelto el tema por la Suprema Corte de Justicia de la Nación o alguno de los criterios opuestos se abandonó por el órgano que lo sostuvo.

6. Indicadores en contradicción de tesis

6h. Tipo de resolución emitida en las contradicciones de tesis

■ Sin materia ■ Improcedente ■ Inexistente ■ Jurisprudencia



7. Indicador de incidentes de inejecución de sentencia

Incidentes de inejecución de sentencia por tipo de resolución

	1° trim. 2012 (dic 2011 - feb 2012)	%	Global (dic 2018 - feb 2012)	%
Sin materia ⁽¹⁶⁾	370	81.9%	2,906	80.5%
Devuélvase ⁽¹⁷⁾	55	12.2%	588	16.3%
Punto Noveno del Acuerdo General Plenario 12/2009	21	4.6%	46	1.3%
Infundado	5	1.1%	38	1.1%
Improcedente	1	0.2%	30	0.8%
Acuerdo Plenario 5/2001		0.0%	3	0.1%
Total de IIS resueltos en sesión de Pleno o Salas o por dictamen de Ministro	452	100%	3,611	100%

(16) Asuntos en los que se tiene por cumplida la respectiva sentencia concesoria.

(17) Asuntos en los que es necesario que el respectivo tribunal de amparo requiera a las autoridades responsables para lograr el cumplimiento del fallo.

- Acuerdo Plenario 5/2001
- Improcedente
- Infundado
- Punto Noveno del Acuerdo General Plenario 12/2009
- Devuélvase
- Sin materia

