

Censo Nacional de Impartición de Justicia Estatal 2019

***Presentación de resultados
generales***

Aspectos metodológicos y conceptuales

El objetivo general del Censo Nacional de Impartición de Justicia Estatal 2019 es el siguiente:



Con la finalidad de que esta se vincule con el quehacer gubernamental dentro del proceso de diseño, implementación, monitoreo y evaluación de las **políticas públicas de alcance nacional** en los referidos temas de interés nacional.

El Censo Nacional de Impartición de Justicia Estatal 2019 presenta los siguientes aspectos metodológicos:

Cobertura geográfica:

Nacional / Desglose por Entidad Federativa

Cobertura temporal:

2018 y 2019, este último solo para las preguntas que solicitan datos al momento de la aplicación del cuestionario

Periodicidad:

Anual

Población objetivo:

Gobierno (ámbito estatal)

Unidad de análisis:

Poderes Judiciales Estatales

Periodo de levantamiento:

Del 21 de enero al 24 de mayo de 2019
(información oportuna y definitiva)

Publicación de resultados:

25 de octubre de 2019

El instrumento de captación del Censo Nacional de Impartición de Justicia Estatal 2019 se compone de la siguiente manera:

Módulo 1. Estructura organizacional y recursos

- Sección I. Pleno del Tribunal Superior de Justicia
- Sección II. Consejo de la Judicatura
- Sección III. Estructura organizacional
- Sección IV. Infraestructura de los órganos jurisdiccionales
- Sección V. Recursos humanos
- Sección VI. Recursos presupuestales
- Sección VII. Recursos materiales
- Sección VIII. Gobierno electrónico
- Sección IX. Trámites y servicios
- Sección X. Ejercicio de funciones específicas
- Sección XI. Defensoría Pública o Defensoría de Oficio
- Sección XII. Servicios Periciales y/o Servicio Médico Forense
- Sección XIII. Control interno y anticorrupción
- Sección XIV. Transparencia
- Sección XV. Administración de archivos y gestión documental
- Sección XVI. Marco regulatorio
- Sección XVII. Carrera judicial

Módulo 2. Impartición de Justicia en materia penal

- Sección I. Sistema Tradicional
- Sección II. Ingresos durante el año en el Sistema Penal Acusatorio
- Sección III. Actos procesales ante el Juez de Control o Garantías
- Sección IV. Conclusiones durante el año en el Sistema Penal Acusatorio
- Sección V. Causas penales pendientes de concluir al cierre del año en el Sistema Penal Acusatorio
- Sección VI. Tocas penales atendidas por los órganos jurisdiccionales de segunda instancia durante el año en el Sistema Penal Acusatorio
- Sección VII. Asuntos atendidos en Juzgados de Ejecución en materia penal en el Sistema Penal Acusatorio
- Sección VIII. Características geográficas de los delitos
- Sección IX. Exploración específica de características de víctimas y de procesados y/o imputados en delitos seleccionados

Módulo 3. Justicia para Adolescentes

- Sección I. Sistema Escrito o Mixto y Sistema Oral
- Sección II. Implementación del Sistema Integral del Justicia Penal para Adolescentes
- Sección III. Ingresos durante el año en el Sistema Integral de Justicia Penal para Adolescentes
- Sección IV. Actos procesales ante el Juez de Control o Garantías
- Sección V. Conclusiones durante el año en el Sistema Integral de Justicia Penal para Adolescentes
- Sección VI. Causas penales pendientes de concluir al cierre del año en el Sistema Integral de Justicia Penal para Adolescentes
- Sección VII. Tocas penales atendidas por los órganos jurisdiccionales de segunda instancia durante el año en el Sistema Integral de Justicia Penal para Adolescentes
- Sección VIII. Asuntos atendidos en Juzgados de Ejecución en el Sistema Integral de Justicia Penal para Adolescentes
- Sección IX. Características geográficas de los delitos
- Sección X. Exploración específica de características de víctimas y de adolescentes procesados y/o imputados en delitos seleccionados

Módulo 4. Impartición de Justicia en todas las materias (excepto materia penal)

- Sección I. Implementación del Sistema de Justicia Oral en todas las materias (excepto materia penal)
- Sección II. Ingresos durante el año
- Sección III. Conclusiones durante el año
- Sección IV. Expedientes pendientes de concluir al cierre del año
- Sección V. Expedientes en etapa ejecutiva durante el año
- Sección VI. Tocas en todas las materias (excepto materia penal) atendidas por los órganos jurisdiccionales de segunda instancia durante el año

Módulo 5. Justicia Alternativa y/o Mecanismos Alternativos de Solución de Controversias

- Sección I. Aplicación de la Justicia Alternativa y/o Mecanismos Alternativos de Solución de Controversias
- Sección II. Estructura organizacional, recursos humanos, presupuestales y materiales
- Sección III. Ejercicio de la función de los Mecanismos Alternativos de Solución de Controversias en materia penal para adultos
- Sección IV. Ejercicio de la función de los Mecanismos Alternativos de Solución de Controversias en materia de justicia para adolescentes
- Sección V. Ejercicio de la función de Justicia Alternativa y/o Mecanismos Alternativos de Solución de Controversias en todas las materias (excepto penal)

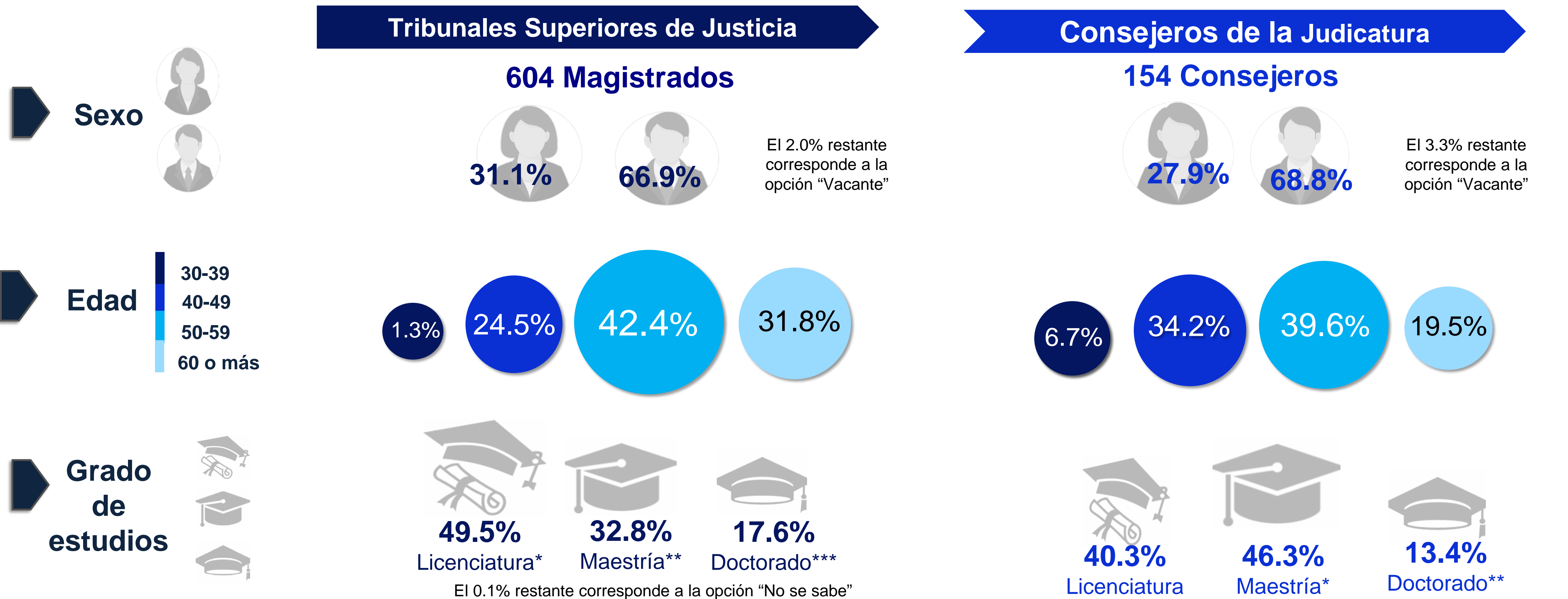


Resultados Generales

Módulo 1.

Estructura organizacional y recursos

En **2019** se presentó la siguiente distribución de los integrantes de los Plenos de los Tribunales Superiores de Justicia y Consejos de la Judicatura de las Entidades Federativas de acuerdo con su **sexo, edad y grado de estudios**:



*Licenciatura: 1.7% se encuentra inconclusa.

**Maestría: 8.8% se encuentra inconclusa y 2.6% se encuentra cursando;

***Doctorado: 3.8% se encuentra inconcluso y 5.8% se encuentra cursando.

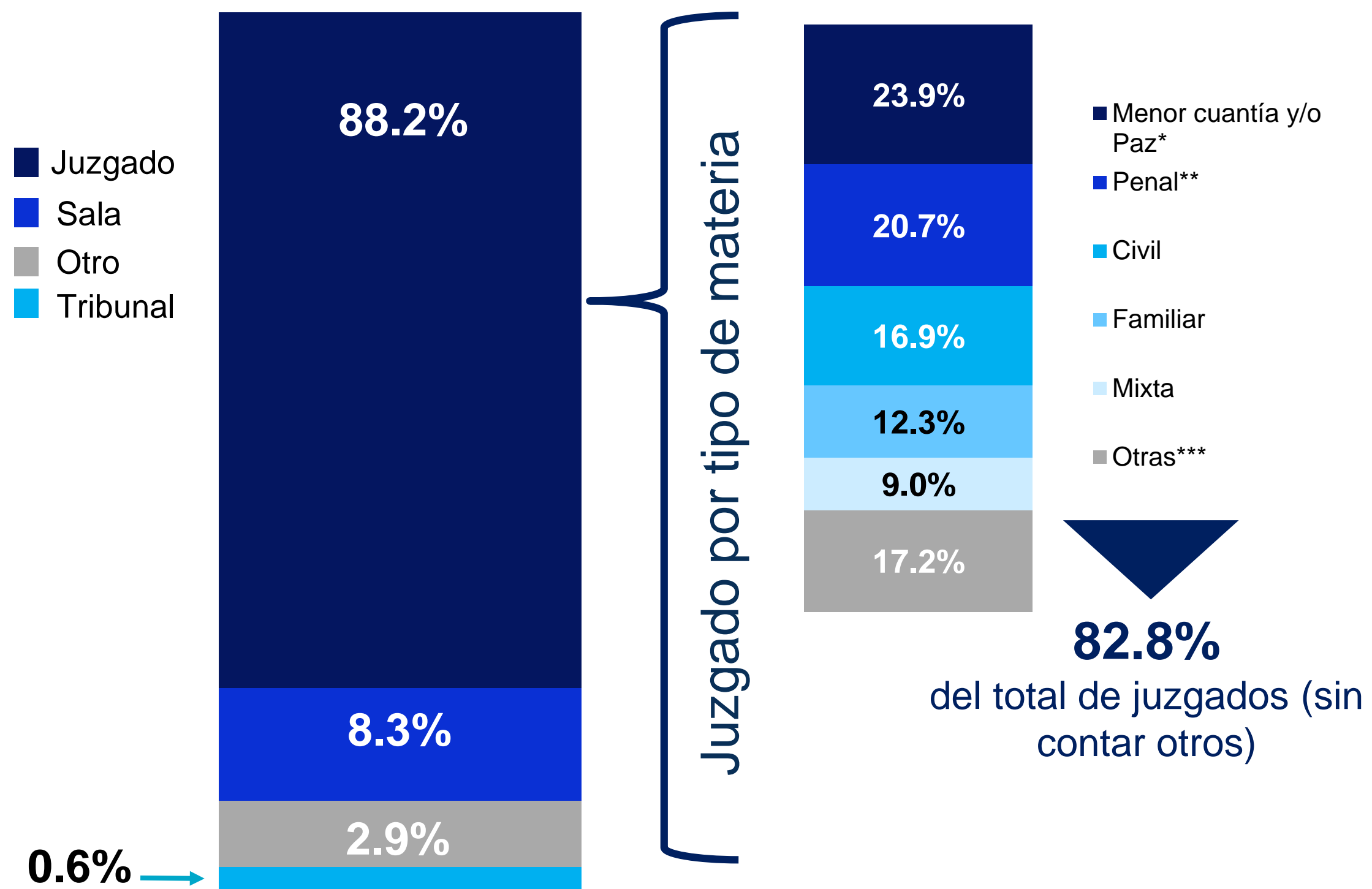
Nota: la información se refiere al momento del levantamiento del censo (mayo a julio de 2019). Las distribuciones porcentuales de edad y grado de estudios se realizaron con base en 592 magistrados y 149 consejeros, sin considerar las vacantes.

*Maestría: 1.4% se encuentra inconclusa y 5.8% se encuentra cursando;

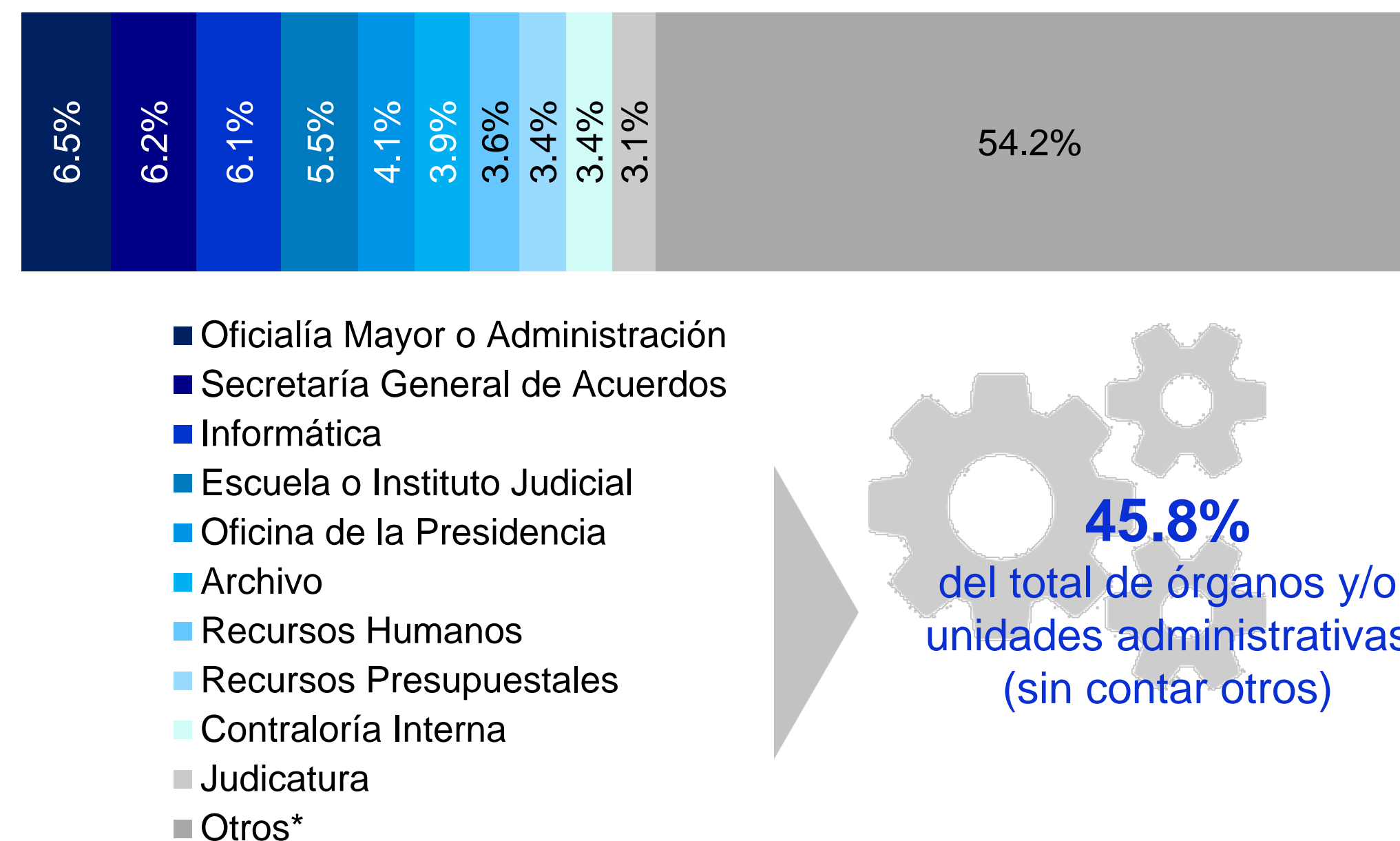
**Doctorado: 5.0% se encuentra inconcluso.

Al cierre de **2018** se reportaron, a nivel nacional, **4 mil 099 órganos jurisdiccionales y mil 191 órganos administrativos y/o unidades administrativas** en las estructuras orgánicas de los Poderes Judiciales de las Entidades Federativas, desagregando la siguiente información: :

Órganos Jurisdiccionales



Órganos y/o Unidades Administrativas



45.8%
del total de órganos y/o unidades administrativas (sin contar otros)

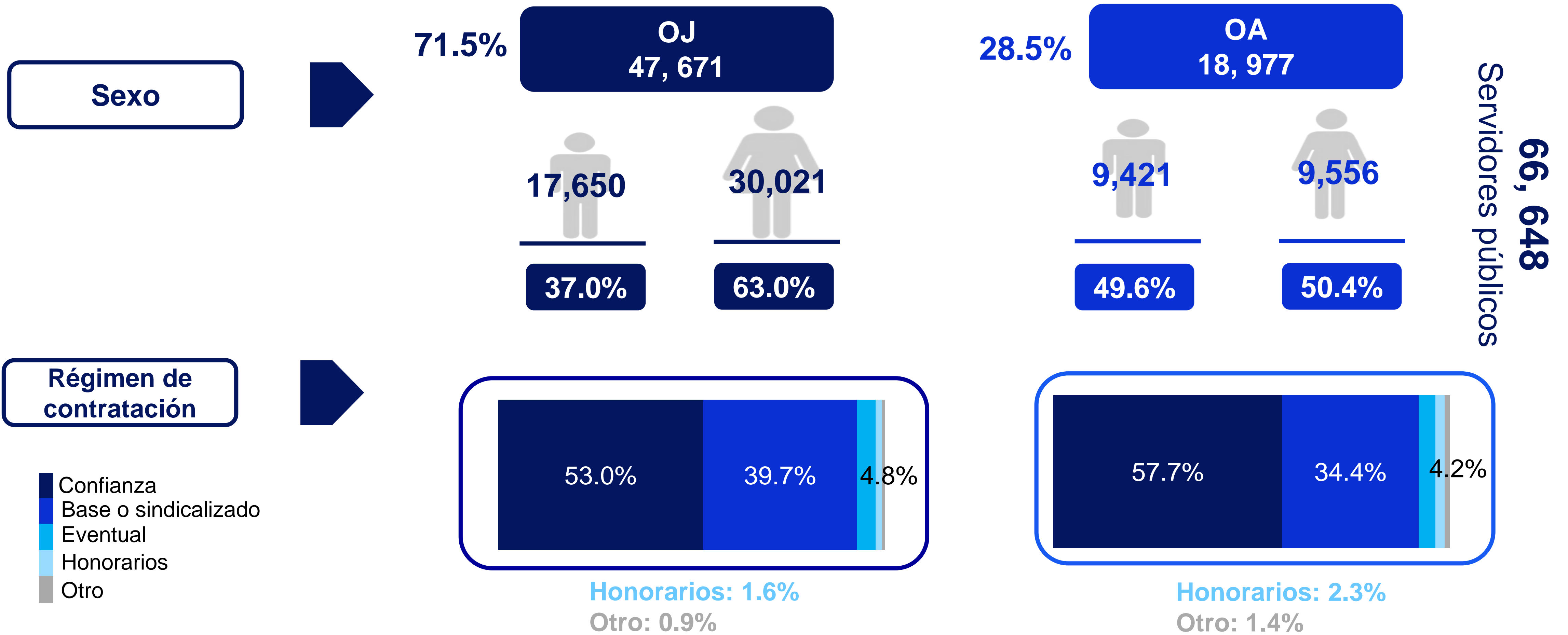
* Incluye materias civil, penal y mixto.

** Incluye juzgados del Sistema Tradicional, Penal Acusatorio, de Control o Garantías y de Ejecución (Sistema Tradicional y Penal Acusatorio)

*** Incluye materias mercantil, justicia para adolescentes, indígena, de extinción de dominio, entre otras.

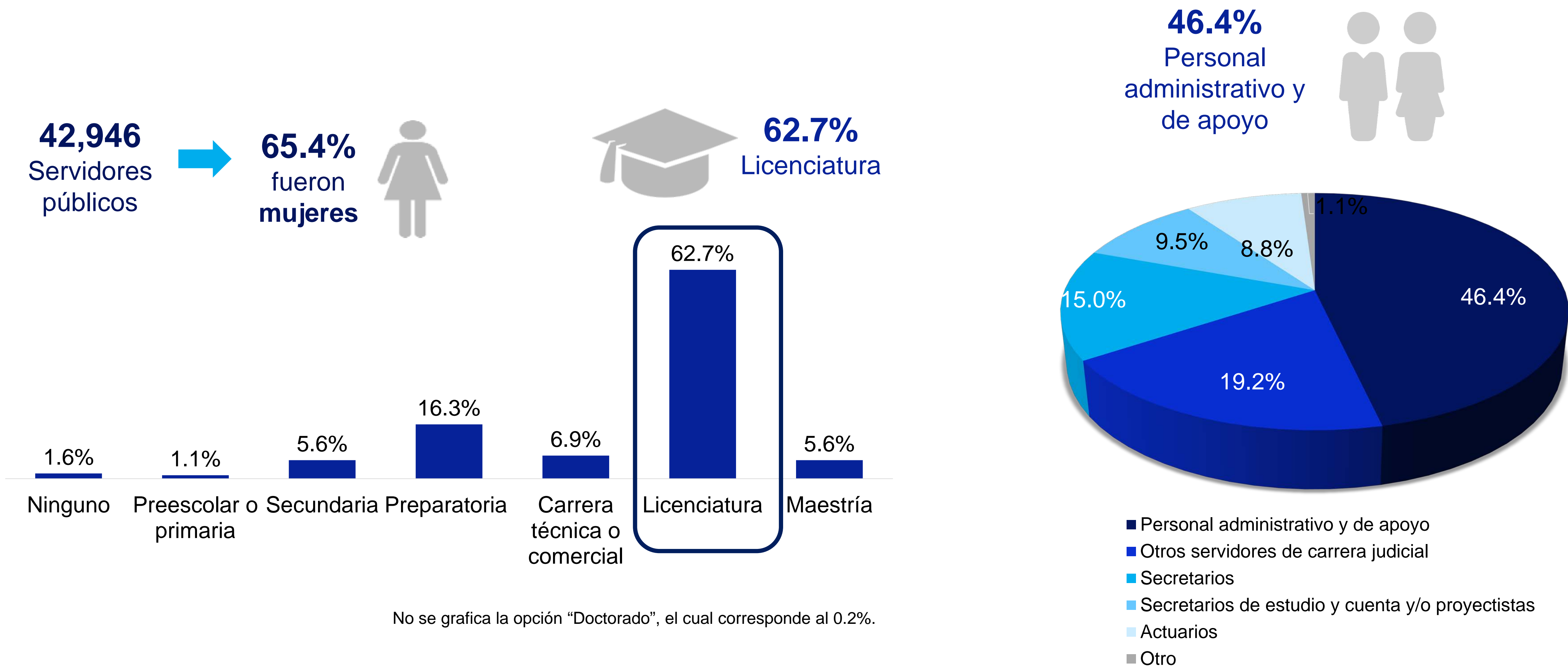
*Incluye las funciones: "Fondo para la Administración de Justicia", "Transparencia, Acceso a la Información y Protección de Datos Personales", "Recursos Materiales", "Comunicación Social", "Planeación y/o Evaluación", "Servicios Generales", "Asuntos Jurídicos", "Visitaduría Judicial", "Biblioteca", "Servicios Periciales", "Supervisión de medidas cautelares y suspensión condicional del proceso", "Comisión Ejecutiva Estatal de Atención a Víctimas" y "Otra función".

Al cierre de **2018** se registraron **47 mil 671 servidores públicos** adscritos a los Órganos Jurisdiccionales (OJ) y **18 mil 977 servidores públicos** en los Órganos Administrativos y/o Unidades Administrativas (OA), presentando la siguiente distribución:



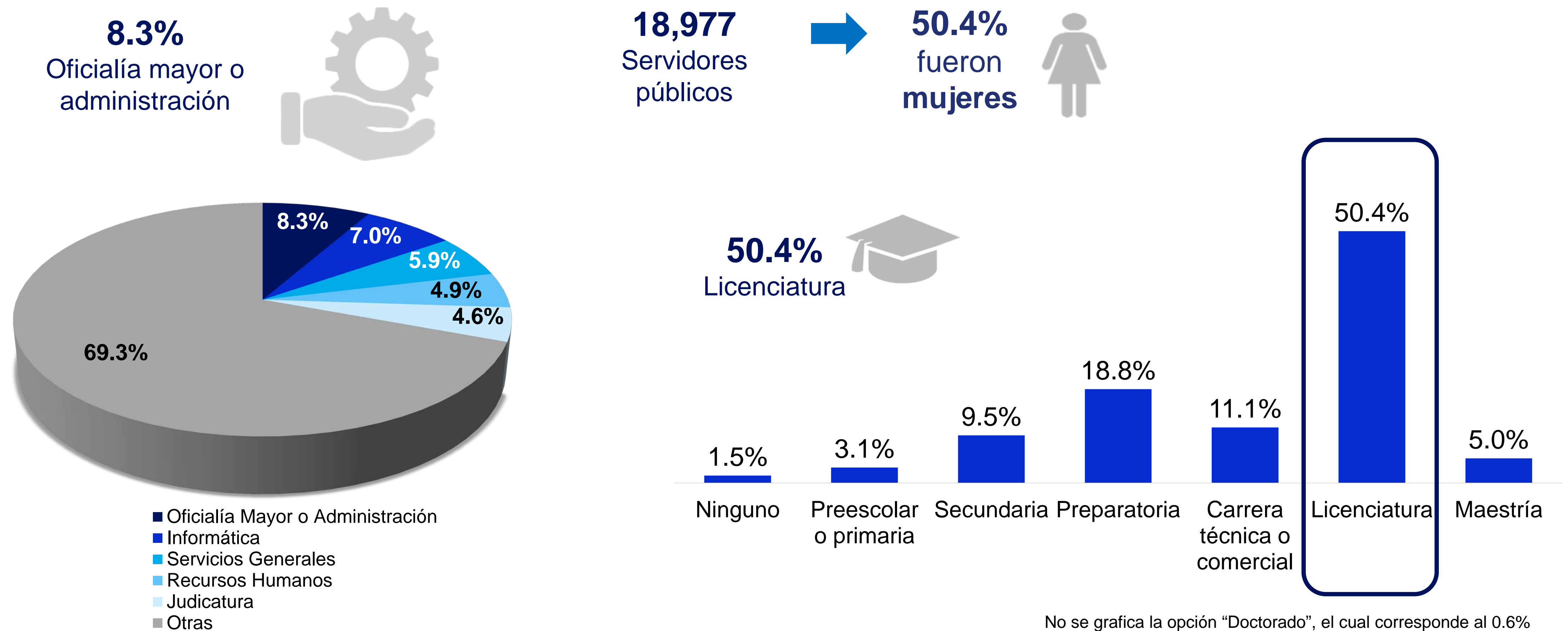
Nota: incluye Jueces y Magistrados.

Del total de personal adscrito a los Órganos Jurisdiccionales de los Poderes Judiciales Estatales, al cierre de **2018** se presentó la siguiente distribución por **sexo, escolaridad y función**:

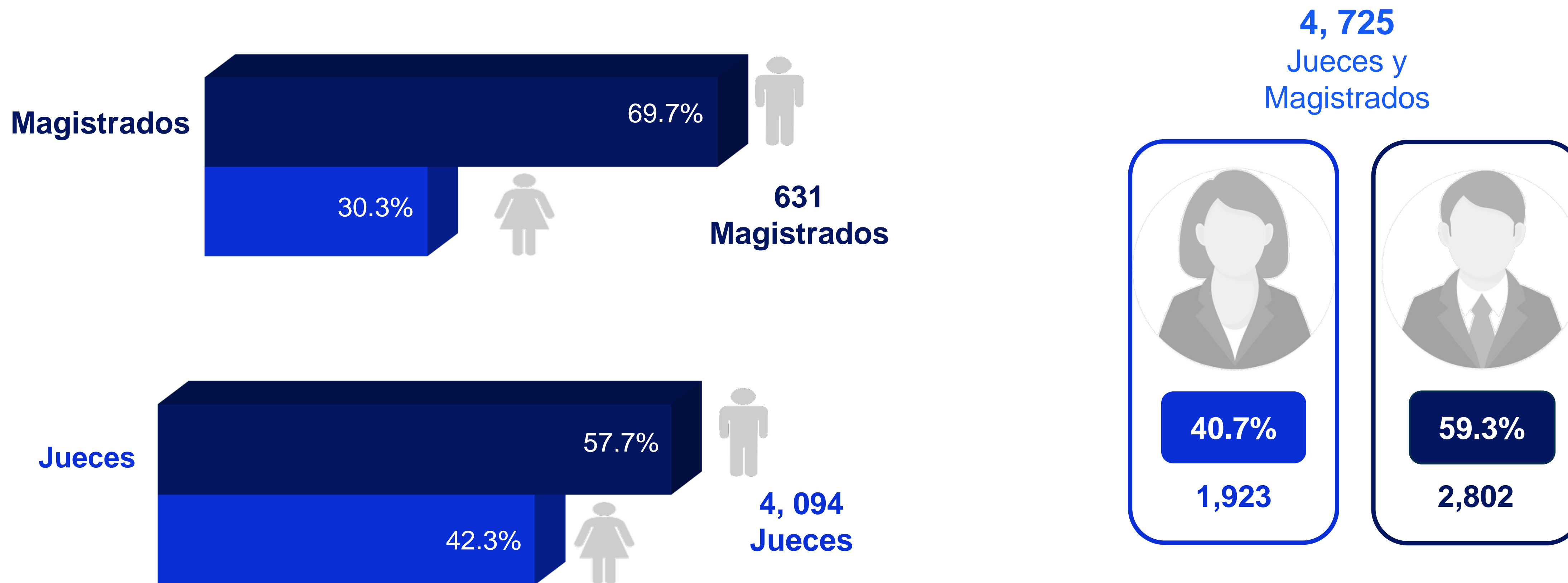


Nota: No incluye Jueces y Magistrados.

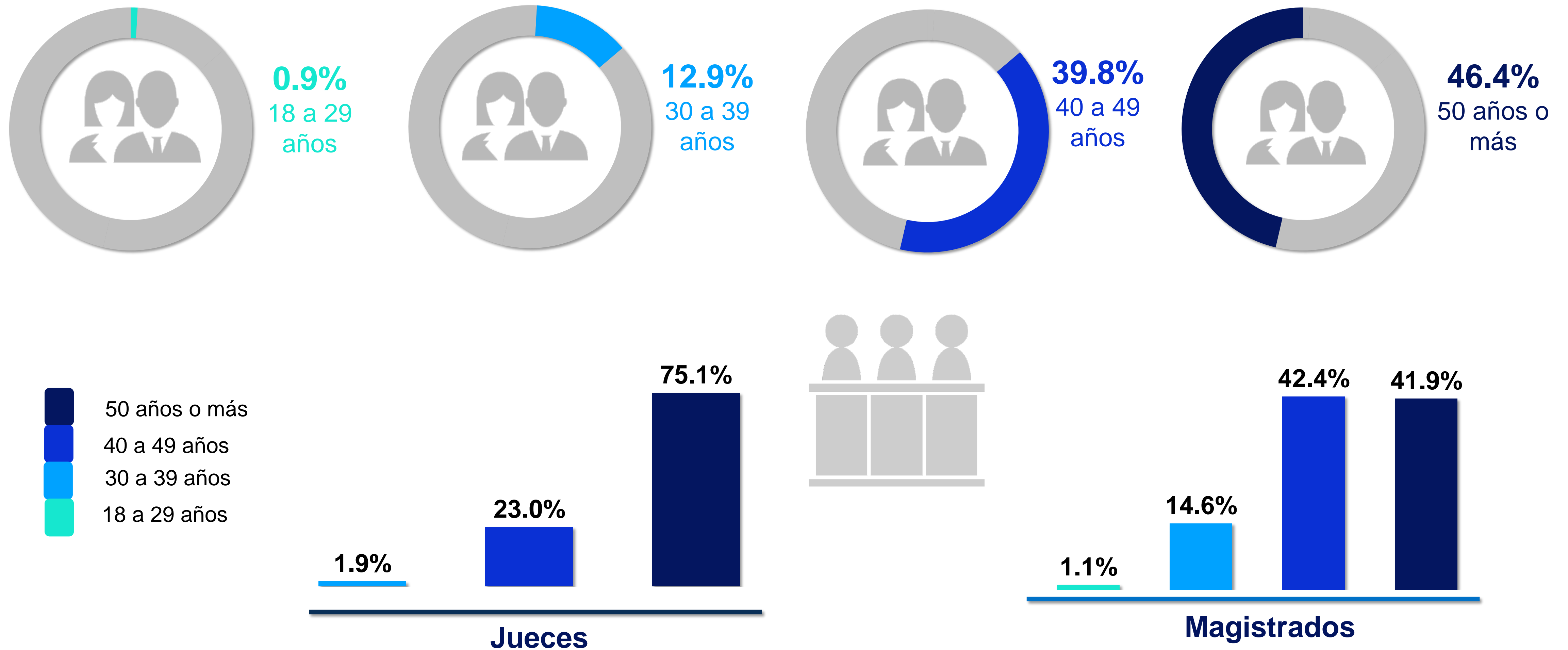
Del total de personal adscrito a los Órganos Administrativos y/o Unidades Administrativas de los Poderes Judiciales Estatales, al cierre de **2018** se presentó la siguiente distribución por **sexo, escolaridad y función**:



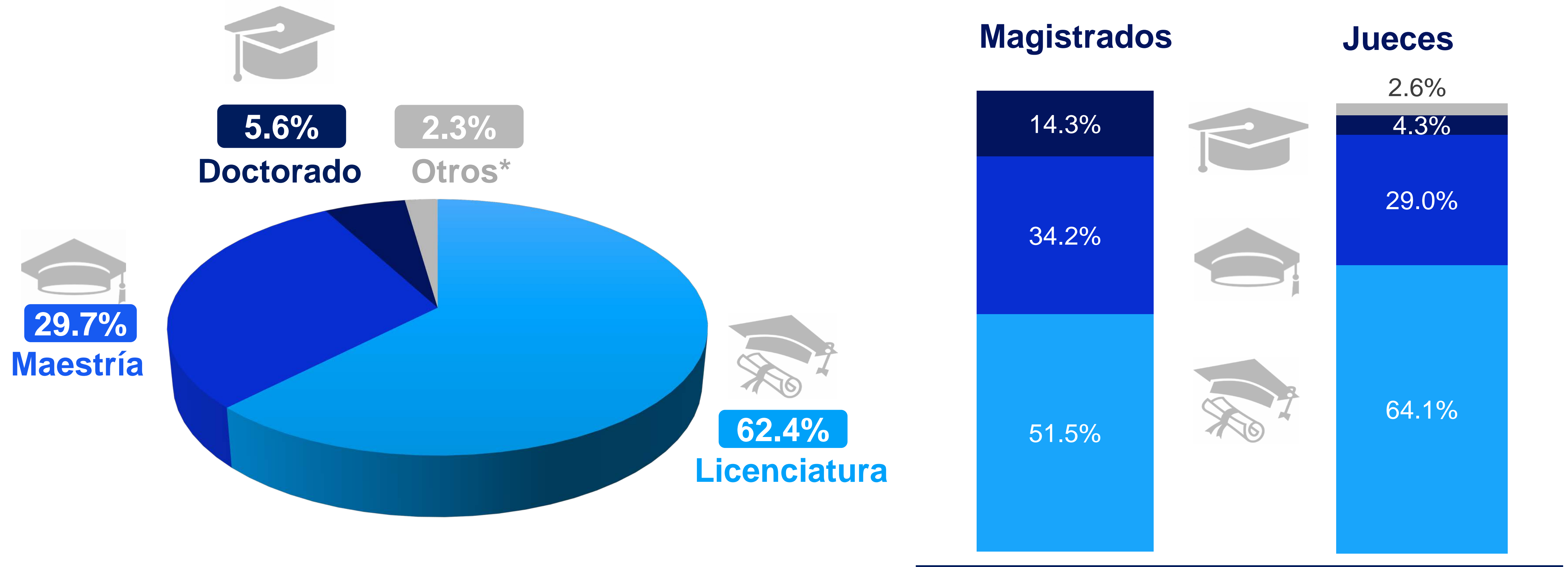
Al cierre de **2018** se reportaron **4 mil 725 magistrados y jueces** en los órganos jurisdiccionales de los Tribunales Superiores de Justicia de las Entidades Federativas, presentando la siguiente distribución por **sexo**:



Al cierre de **2018** se reportaron **4 mil 725 magistrados y jueces** en los órganos jurisdiccionales de los Tribunales Superiores de Justicia de las Entidades Federativas, presentando la siguiente distribución por **rango de edad**:

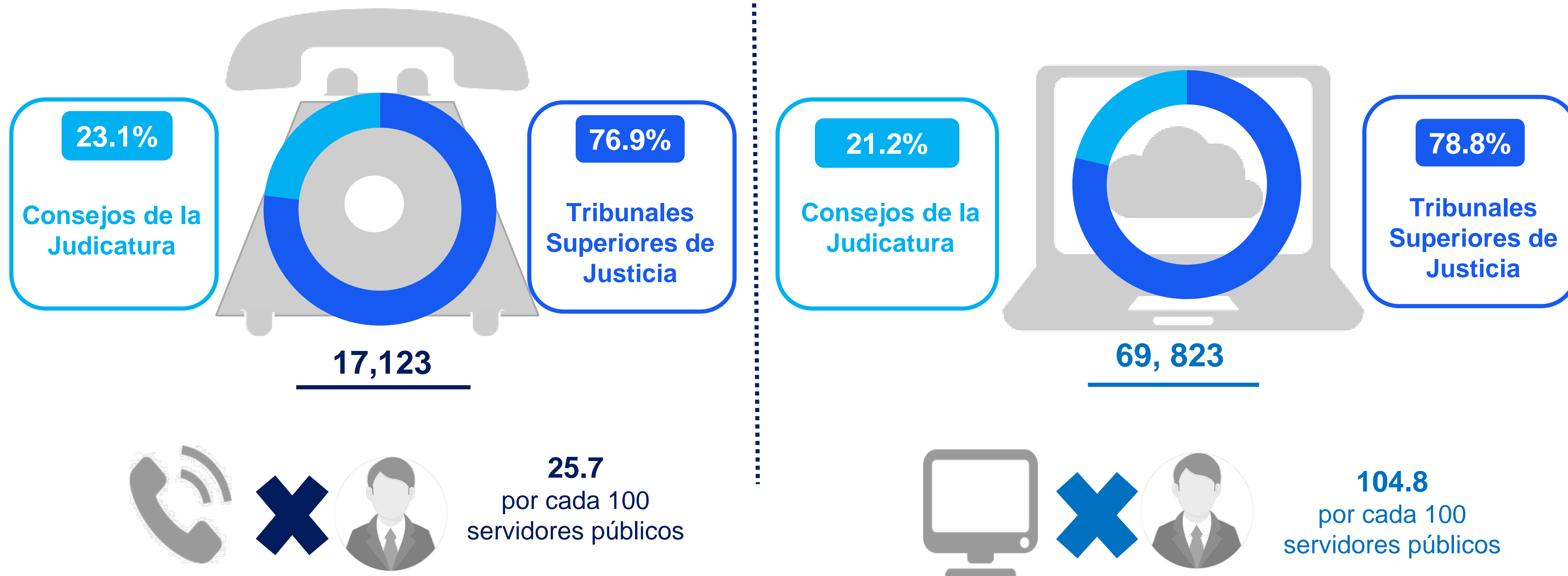


Al cierre de **2018** se reportaron **4 mil 725 magistrados y jueces** en los órganos jurisdiccionales de los Tribunales Superiores de Justicia de las Entidades Federativas, presentando la siguiente distribución por **nivel de escolaridad**:

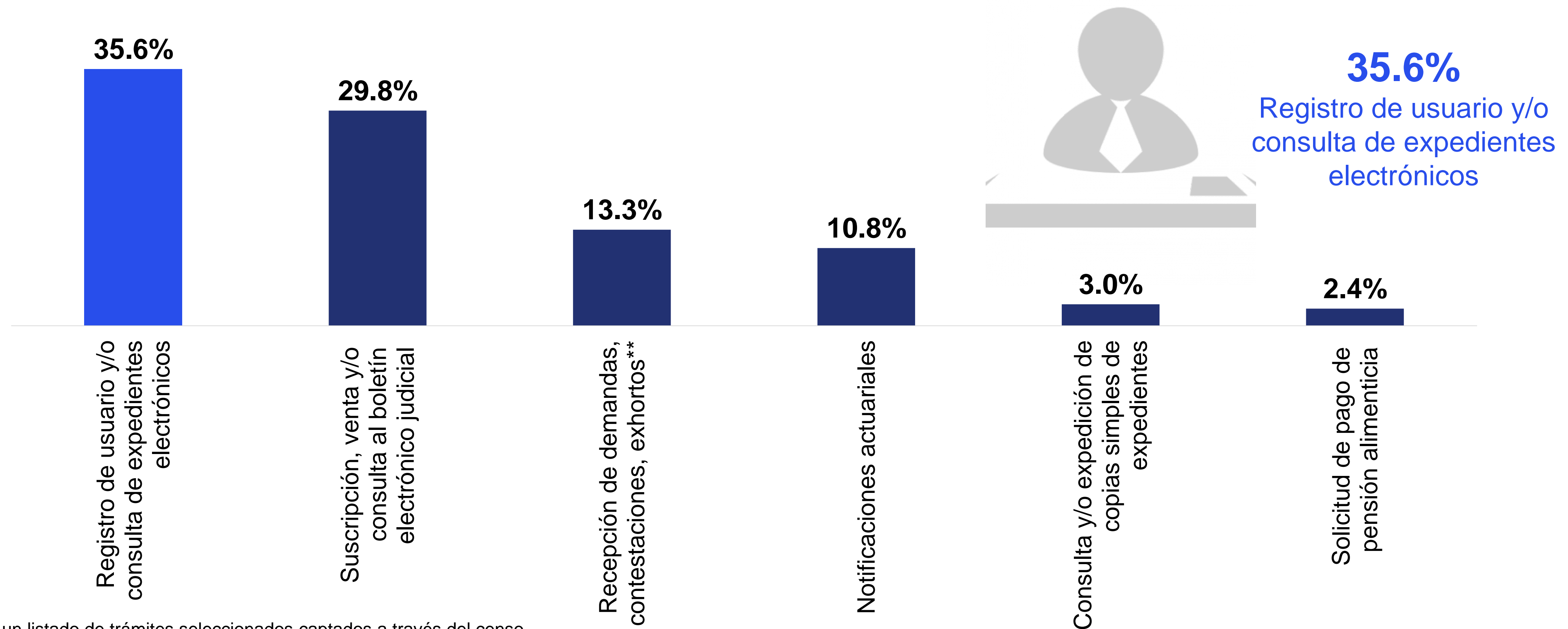


*Incluye los niveles: ninguno, preescolar o primaria, secundaria, preparatoria y carrera técnica o comercial

Al cierre de **2018** se reportaron **17 mil 123 aparatos telefónicos** y **69 mil 823 computadoras** en los Poderes Judiciales de las Entidades Federativas, desagregando la siguiente información:



Durante **2018**, los Poderes Judiciales de las Entidades Federativas atendieron **31 millones 003 mil 807 trámites y servicios***, destacando los siguientes 5 debido a su frecuencia:



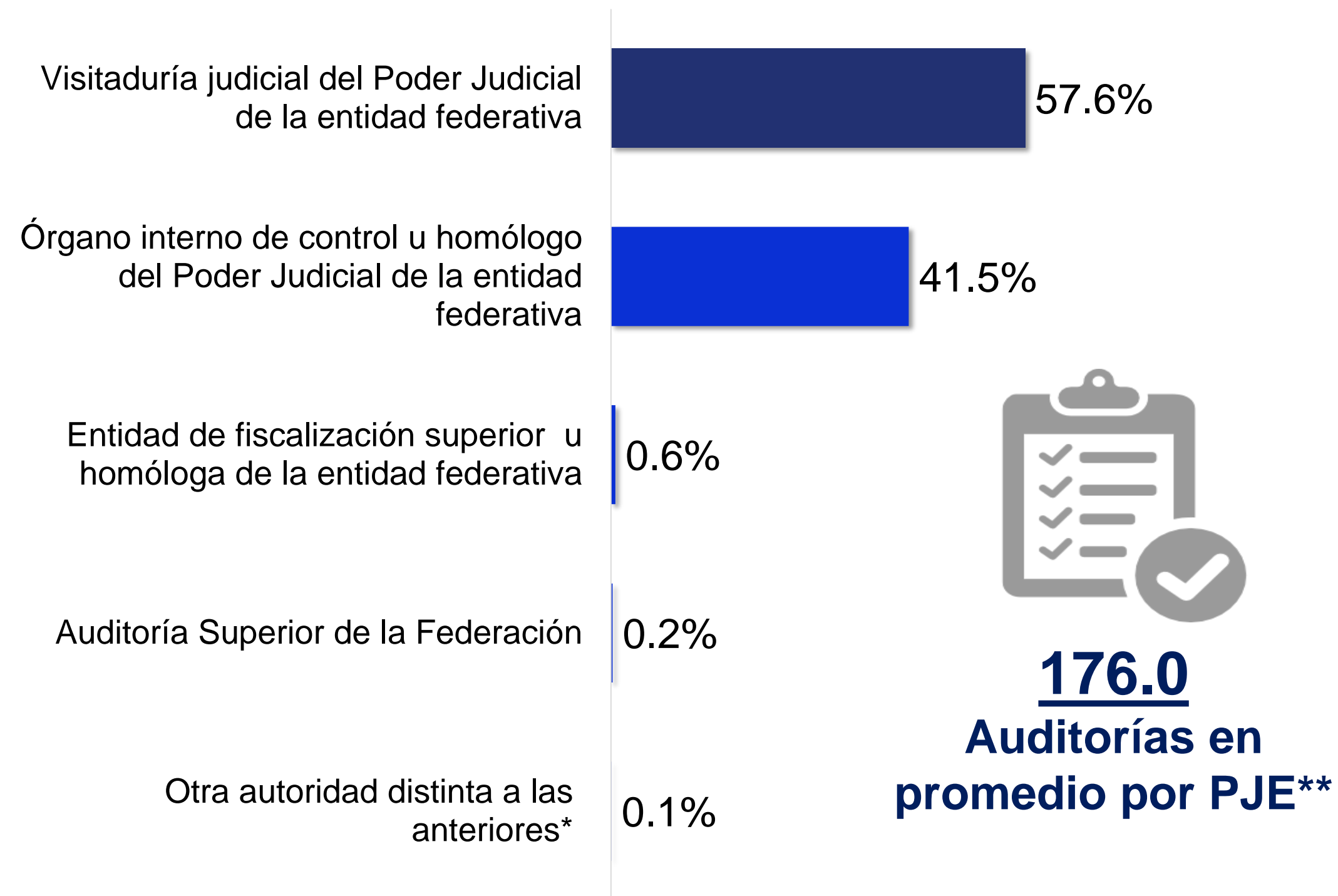
* De un listado de trámites seleccionados captados a través del censo.

** Recepción de demandas, contestaciones, exhortos, promociones (en expedientes) y documentos para inicio de juicios

Nota: el 5.1% restante incluye "Recepción y entrega de depósitos de consignaciones, garantías y multas", "Solicitudes de orientación y/o asesoría jurídica", "Expedición de copias certificadas y/o devolución de documentos", "Consulta de archivo o biblioteca", "Solicitud de defensoría pública", "Expedición de constancias de no antecedentes penales", "Orientación y/o asesoría en mediación, conciliación o justicia alternativa en las diversas materias", "Convivencias familiares", "Solicitudes de servicios al Servicio Médico Forense u homólogo (incluye necropsias)", "Solicitud de Servicios Periciales u homólogo", "Publicación de edictos", "Registro de peritos", "Registro de abogados", "Ingreso al servicio de carrera judicial (registro, evaluación y seguimiento)", "Inscripción a cursos extra – académicos", "Registro de título y/o cédula profesional", "Servicio social y prácticas profesionales", "Solicitud de servicios de información estadística", "Quejas y denuncias administrativas" y "Visitas guiadas".

Durante el año **2018** se realizaron **5 mil 279 auditorías** a los Poderes Judiciales de las Entidades Federativas. Además, se registraron **899 sanciones impuestas** a servidores públicos por la comisión de faltas administrativas:

Auditorías

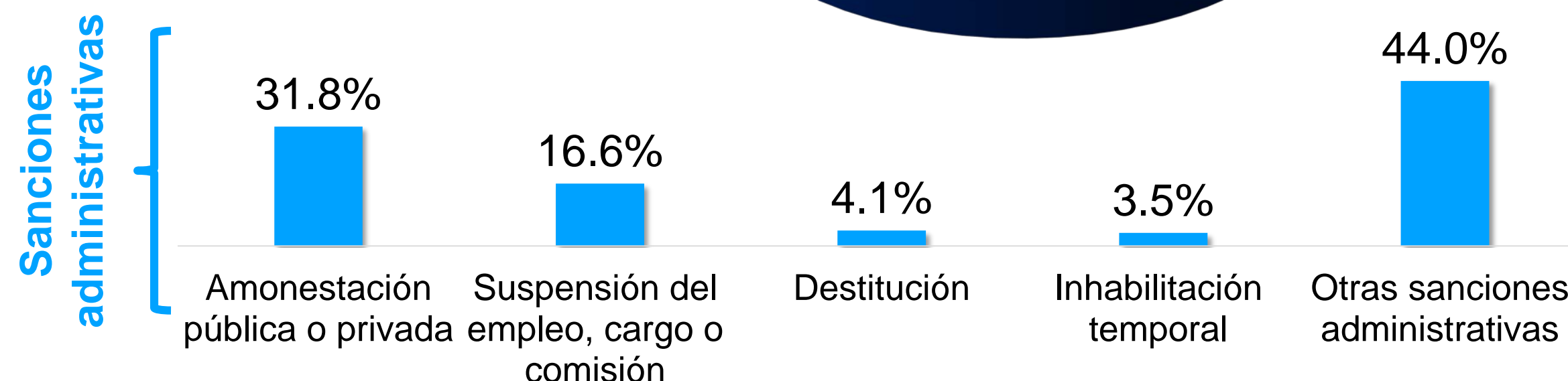
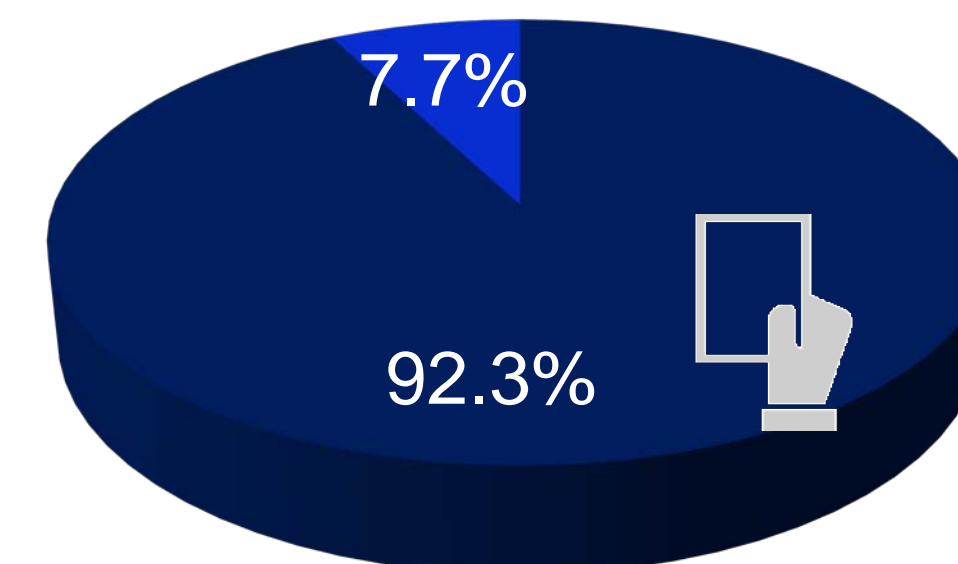


* Incluye: "Otra autoridad competente del Gobierno Federal", "Otra autoridad competente del Poder Judicial de la entidad federativa" y "Otra autoridad".

** No se contempla las entidades de Tamaulipas y Zacatecas, al no reportar auditorías.

Sanciones

- Sanciones económicas
- Sanciones administrativas



840 Servidores públicos sancionados

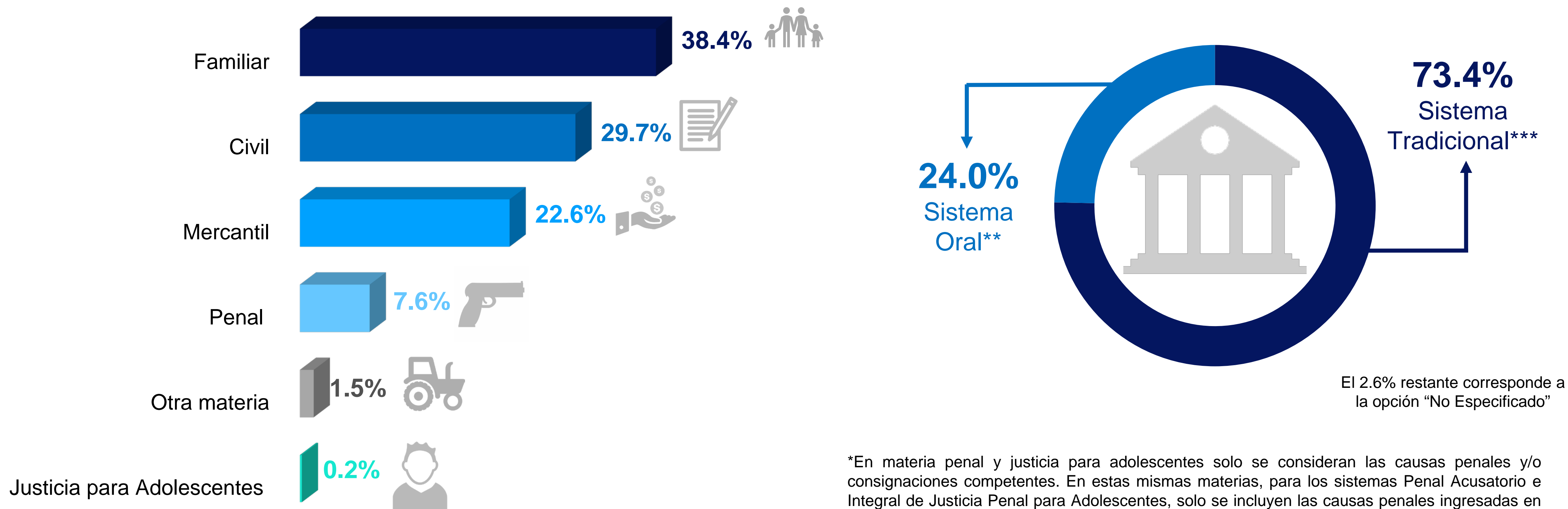
Sanciones impuestas por faltas no graves



- No colaborar en los procedimientos judiciales y administrativos en los que sean parte
- Negligencia administrativa
- Otras faltas no graves
- Omisión en la presentación de la declaración patrimonial y/o de conflicto de interés
- Violación a leyes y normatividad presupuestaria (0.5%)

Módulos 2, 3 y 4.
Impartición de Justicia

Durante **2018**, se registraron **2 millones 126 mil 936** de causas penales* y expedientes judiciales en otras materias ingresados a los órganos jurisdiccionales de primera instancia de los Poderes Judiciales Estatales:



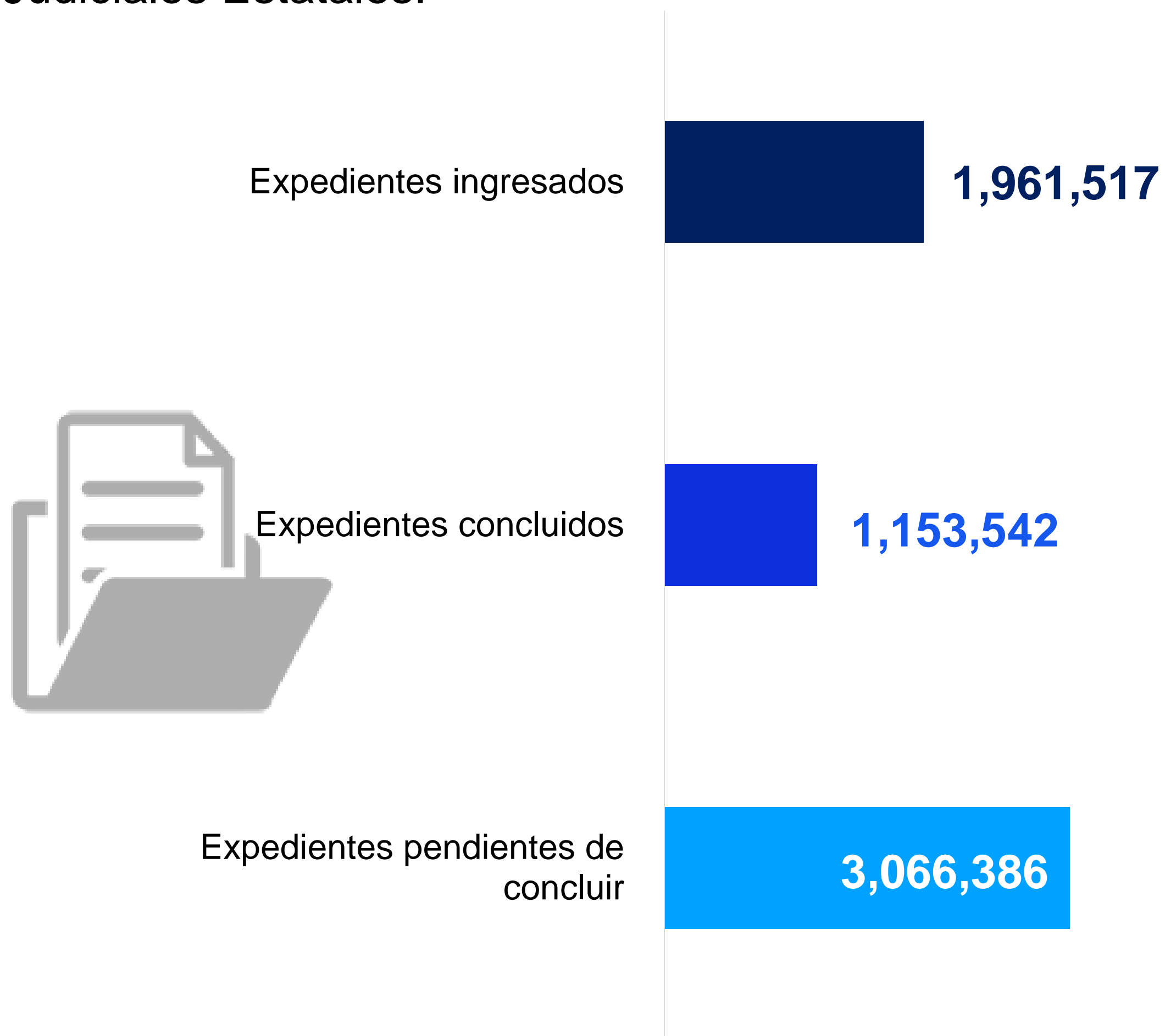
*En materia penal y justicia para adolescentes solo se consideran las causas penales y/o consignaciones competentes. En estas mismas materias, para los sistemas Penal Acusatorio e Integral de Justicia Penal para Adolescentes, solo se incluyen las causas penales ingresadas en los Juzgados de Control o Garantías.

**Incluye: Sistema Penal Acusatorio (solo Juzgados de Control o Garantías), Sistema Integral de Justicia Penal para Adolescentes (solo Juzgados de Control o Garantías), así como Sistema Oral en el resto de las materias;

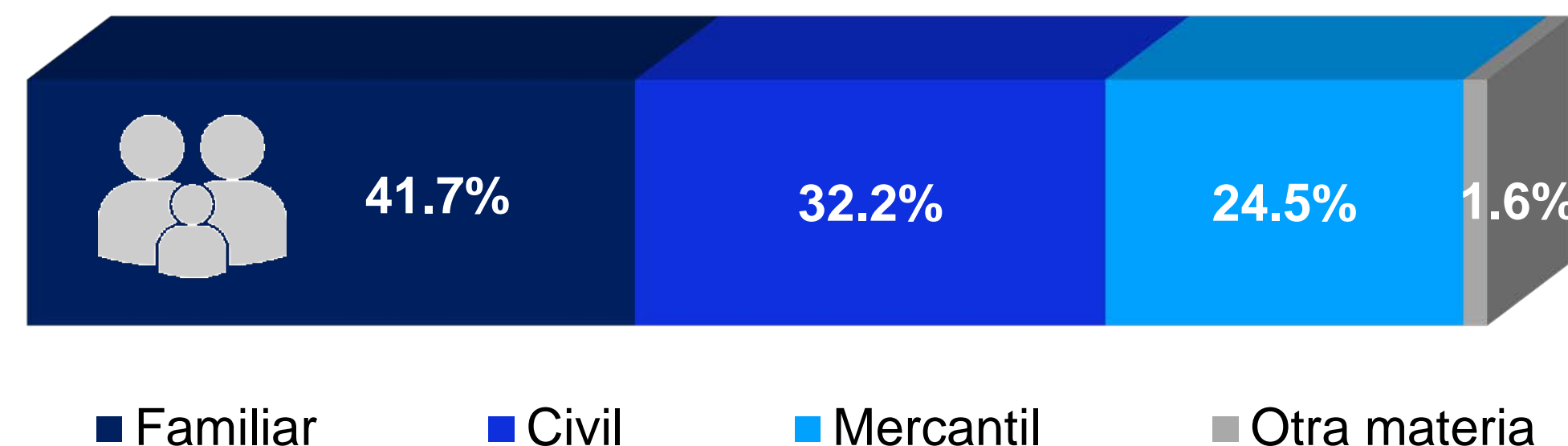
***Incluye: Sistema Tradicional (materia penal), Sistema Escrito o Mixto y Oral (justicia para adolescentes, así como Sistema Escrito (resto de las materias).

Con fecha 13 de diciembre de 2019 se actualizaron las cifras de la presente diapositiva con la información definitiva correspondiente a los estados de Puebla y Sinaloa.

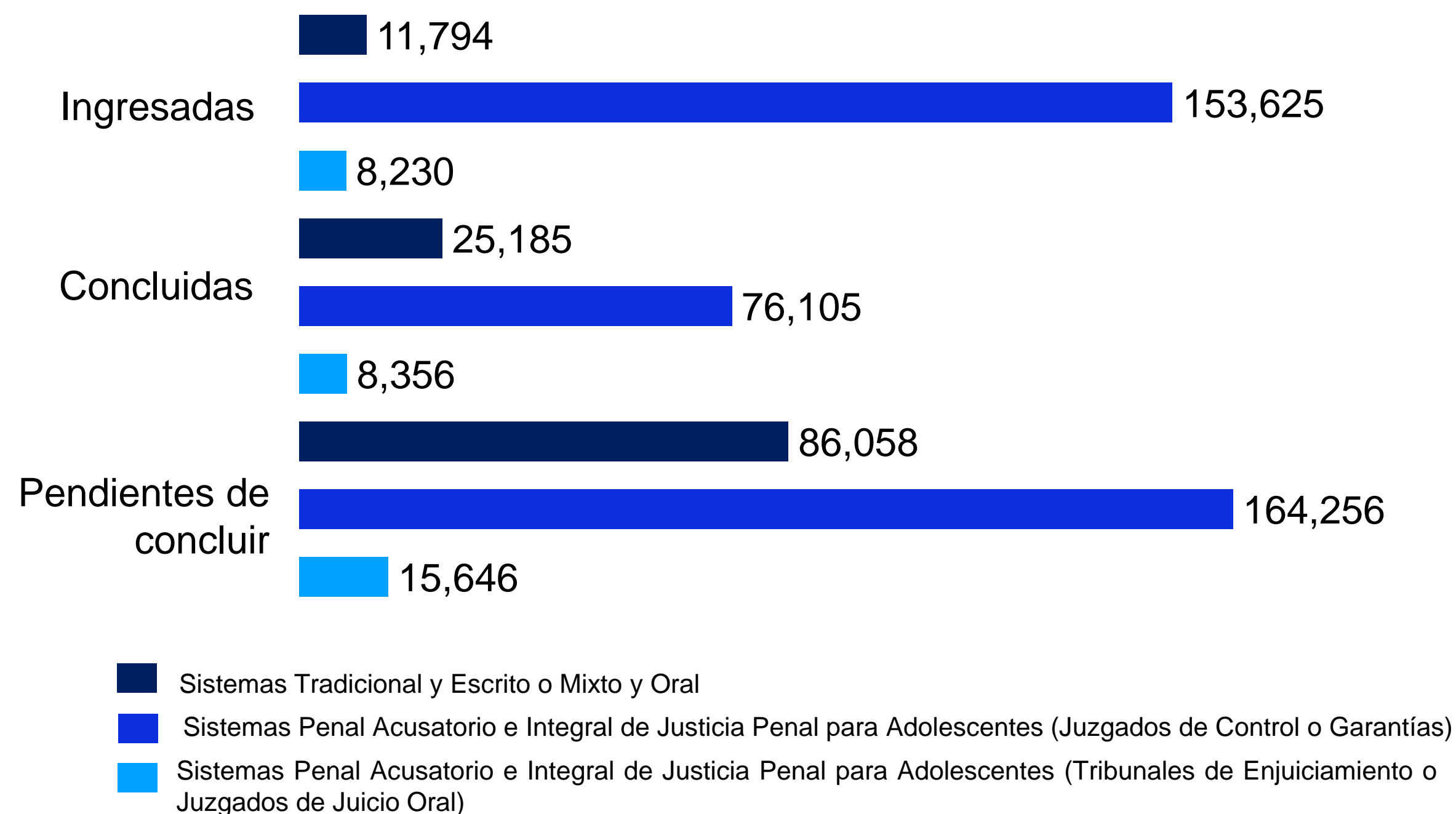
Durante **2018** se presentó el siguiente comportamiento de expedientes judiciales en todas las materias (excepto penal y justicia para adolescentes) conocidos por los órganos jurisdiccionales de primera instancia de los Poderes Judiciales Estatales:



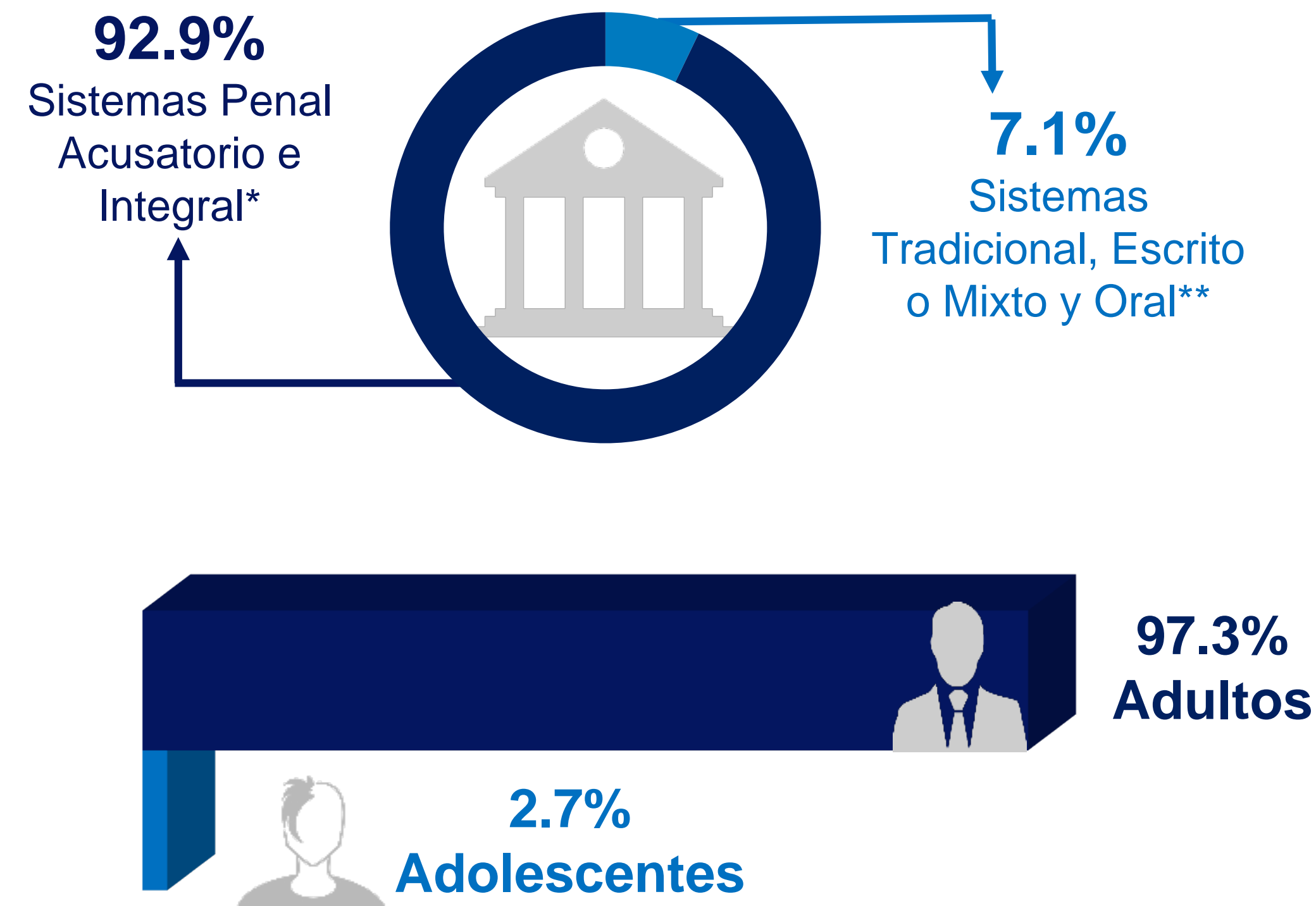
Nota: el 2.8% restante corresponde a la opción "No especificado"



Durante **2018** se presentó el siguiente comportamiento de **causas penales en adultos y adolescentes** conocidas por los órganos jurisdiccionales de primera instancia de los Poderes Judiciales Estatales:



De las causas penales ingresadas...



Nota: en los ingresos solo se consideran las causas penales y/o consignaciones competentes.

La medición de causas penales concluidas y pendientes (de concluir) se realiza de manera individual, es decir, por procesado o imputado, debido a que una causa penal puede, en algunos casos, contener más de un tipo de conclusión o estatus jurídico por tener más de un procesado o imputado. Por lo anterior, es importante tener presente esta precisión para la apropiada interpretación de la información.

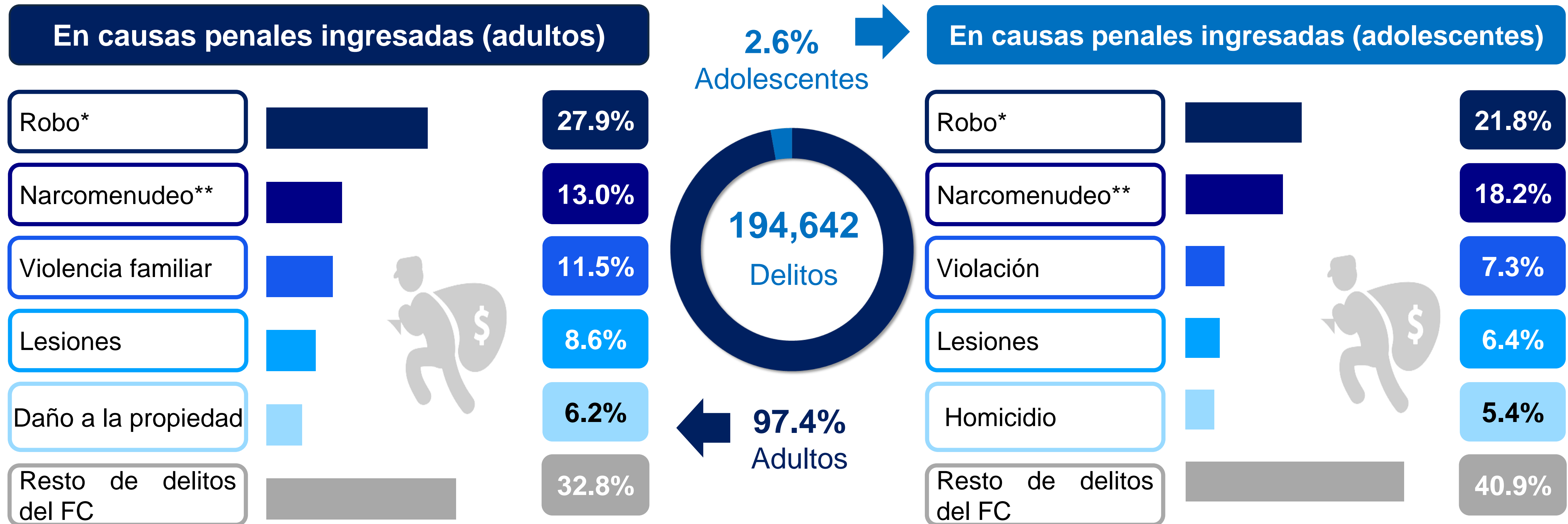
Con fecha 08 de noviembre de 2019 se actualizaron las cifras de la presente diapositiva, debido a que el estado de Tabasco solicitó la actualización de datos correspondiente a la cantidad de causas penales pendientes de concluir en los juzgados de control o garantías

Con fecha 13 de diciembre de 2019 se actualizaron las cifras de la presente diapositiva con la información definitiva correspondiente a los estados de Puebla y Sinaloa.

*Incluye: Sistema Penal Acusatorio y Sistema Integral de Justicia Penal para Adolescentes (ambos contemplan únicamente Juzgados de Control o Garantías).

**Incluye: Sistema Tradicional y Sistema Escrito o Mixto y Oral.

Durante **2018**, se reportaron **189 mil 626** delitos cometidos por adultos y **5 mil 016** por adolescentes, registrados en causas penales ingresadas en primera instancia. A continuación se presentan los **5 más frecuentes**:



*Incluye los tipos de robos: simple, a casa habitación, de vehículo, de autopartes, a transeúnte en la vía pública, a transeúnte en espacio abierto al público, a persona en un lugar privado, a transportista, en transporte público individual, en transporte público colectivo, en transporte individual, a institución bancaria, a negocio, de ganado, de maquinaria, de energía eléctrica y otros robos.

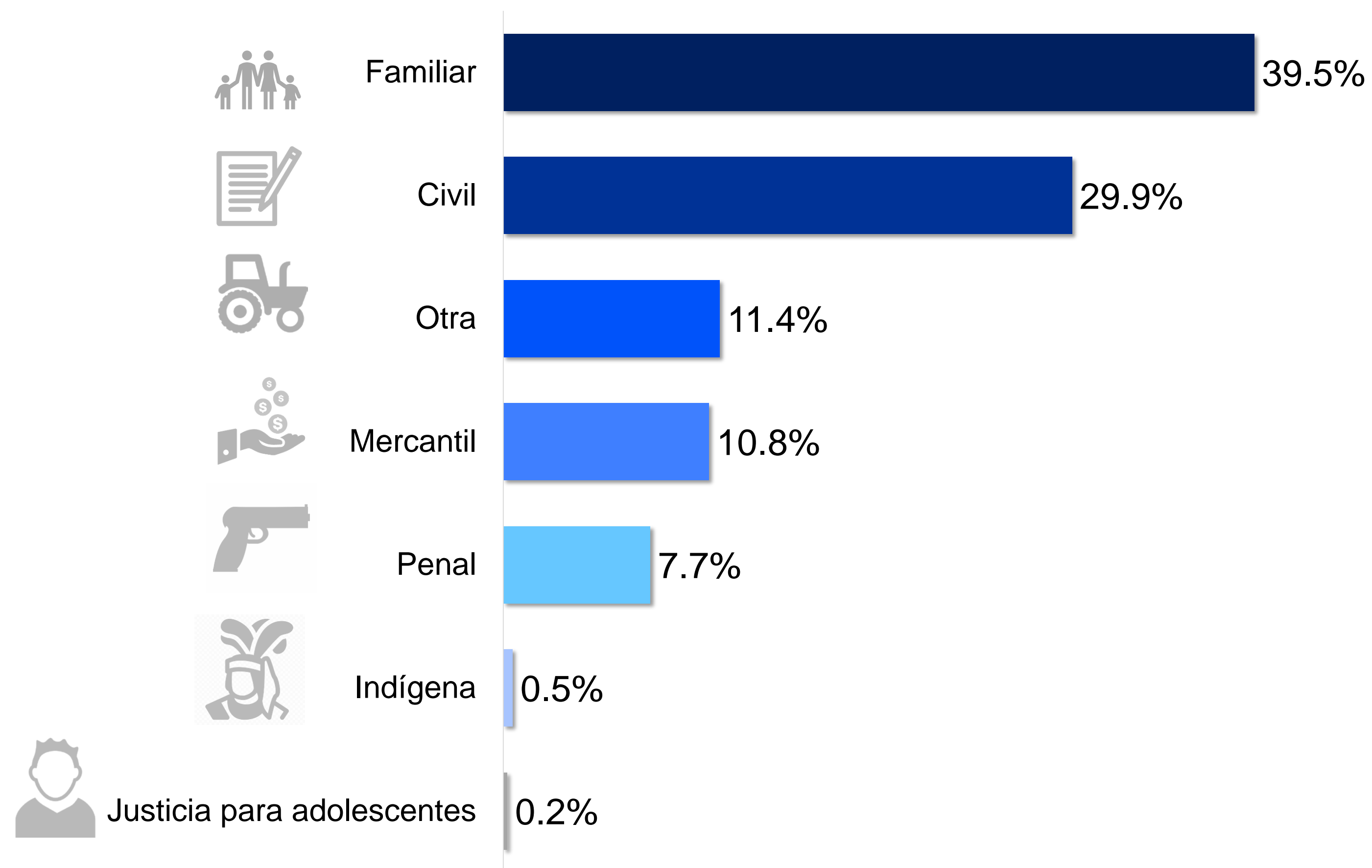
**Delitos contra la salud relacionados con narcóticos en su modalidad de narcomenudeo

El desglose de delitos en causas penales para adolescentes incluye Juzgados de Control y Tribunales de Enjuiciamiento (474 delitos).

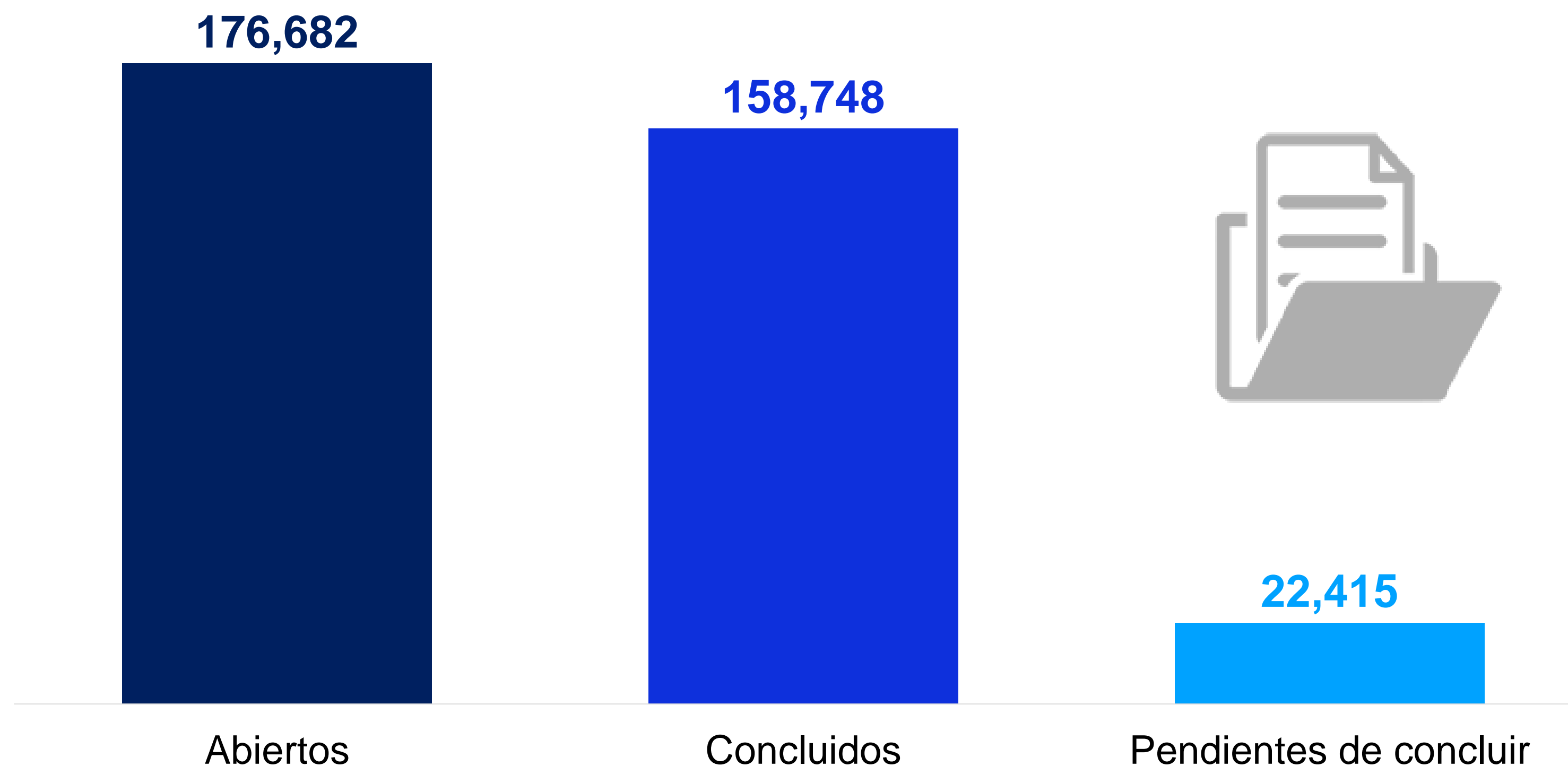
Con fecha 13 de diciembre de 2019 se actualizaron las cifras de la presente diapositiva con la información definitiva correspondiente a los estados de Puebla y Sinaloa.

Módulo 5.
Justicia Alternativa y/o
Mecanismos Alternativos de
Solución de Controversias

Durante **2018**, los Poderes Judiciales de las Entidades Federativas reportaron **176 mil 682 expedientes ingresados** a los órganos, centros o unidades especializadas en el Sistema de Justicia Alternativa y/o Mecanismos Alternativos de Solución de Controversias a su cargo, presentando el siguiente comportamiento por materia:



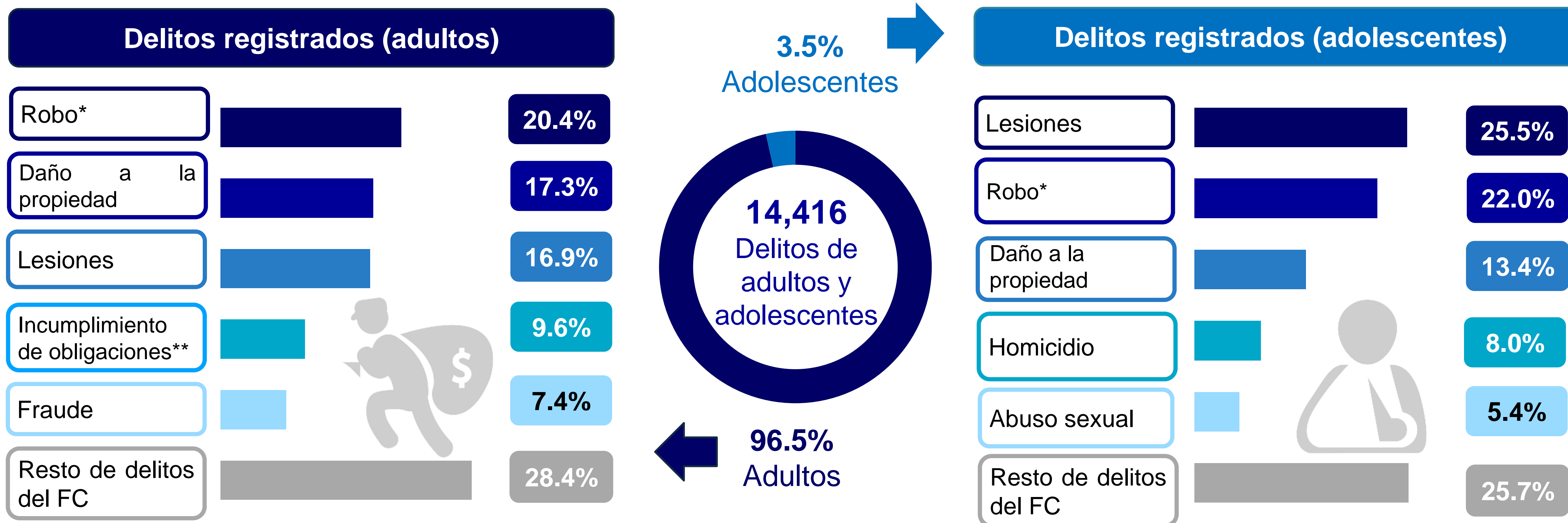
A continuación se presenta el **flujo de expedientes atendidos** en los órganos*, centros o unidades especializados en el Sistema de Justicia Alternativa y/o Mecanismos Alternativos de Solución de Controversias en el año **2018**



* Incluye todas las materias.

Nota: la categoría *Concluidos* se refiere a expedientes concluidos con una solución mutuamente acordada por los intervinientes a través de un acuerdo reparatorio celebrado y autorizado, además de los concluidos de forma anticipada sin lograr un acuerdo y los concluidos por cualquier otra causa. La categoría *Pendientes de concluir* incluye expedientes y solicitudes en revisión de admisibilidad para iniciar un mecanismo de solución de controversias.

Durante **2018** se reportaron **13 mil 915** delitos en materia penal para adultos y **501** delitos en materia de justicia para adolescentes, registrados en los expedientes abiertos de los órganos, centros o unidades especializadas en el Sistema de Justicia Alternativa y/o Mecanismos Alternativos de Solución de Controversias



*Incluye los tipos de robos: simple, a casa habitación, de vehículo, de autopartes, a transeúnte en la vía pública, a transeúnte en espacio abierto al público, a persona en un lugar privado, a transportista, en transporte público individual, en transporte público colectivo, en transporte individual, a institución bancaria, a negocio, de ganado, de maquinaria, de energía eléctrica y otros robos.

**Incumplimiento de obligaciones familiares

*Incluye los tipos de robos: simple, a casa habitación, de vehículo, de autopartes, a transeúnte en la vía pública, a transeúnte en espacio abierto al público, a persona en un lugar privado, a transportista, en transporte público individual, en transporte público colectivo, en transporte individual, a institución bancaria, a negocio, de ganado, de maquinaria, de energía eléctrica y otros robos.

Conociendo México

01 800 111 46 34

www.inegi.org.mx

atencion.usuarios@inegi.org.mx



INEGI Informa